



中国橡胶工业协会

轮胎橡胶制品行业经济运行情况分析 & 展望

中国橡胶工业协会副会长兼秘书长 雷昌纯

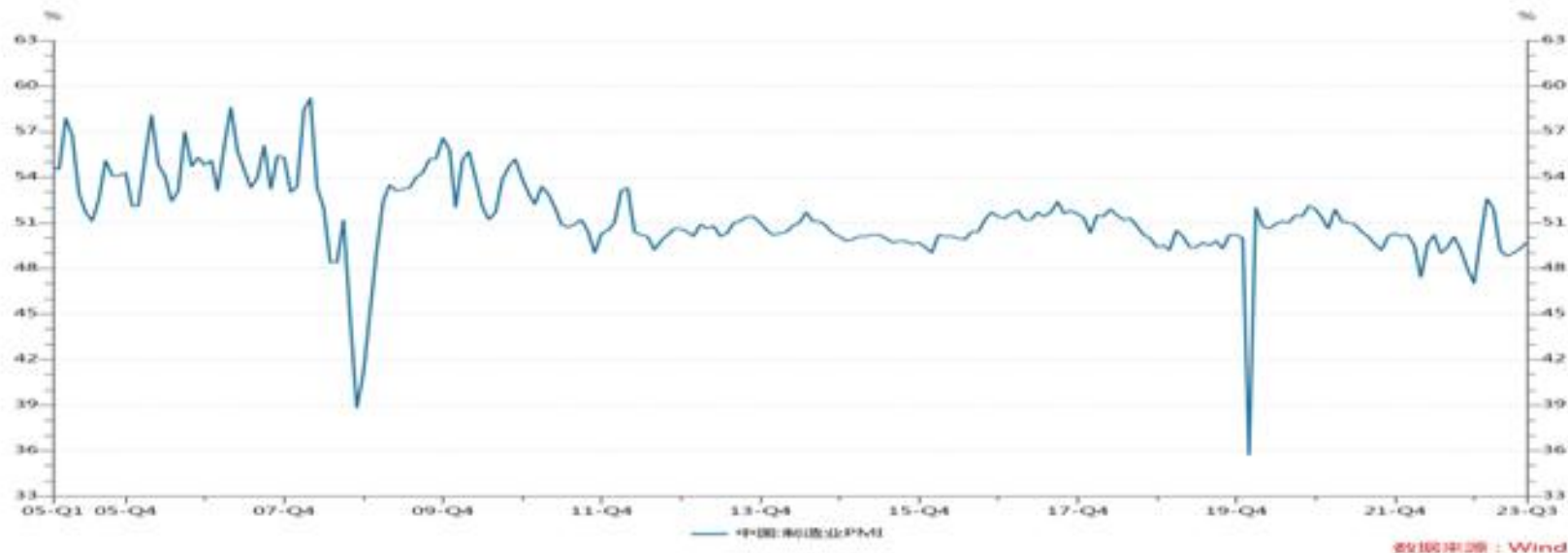
2023年9月21日 青州市

主要内容:

- 1 近期国内宏观经济形势简要分析
- 2 上半年橡胶行业整体经济运行情况（统计局数据）
- 3 2023年1-7月协会轮胎橡胶制品行业经济运行情况（含进出口数据）
- 4 轮胎橡胶制品行业主要上市公司经济运行分析
- 5 行业展望

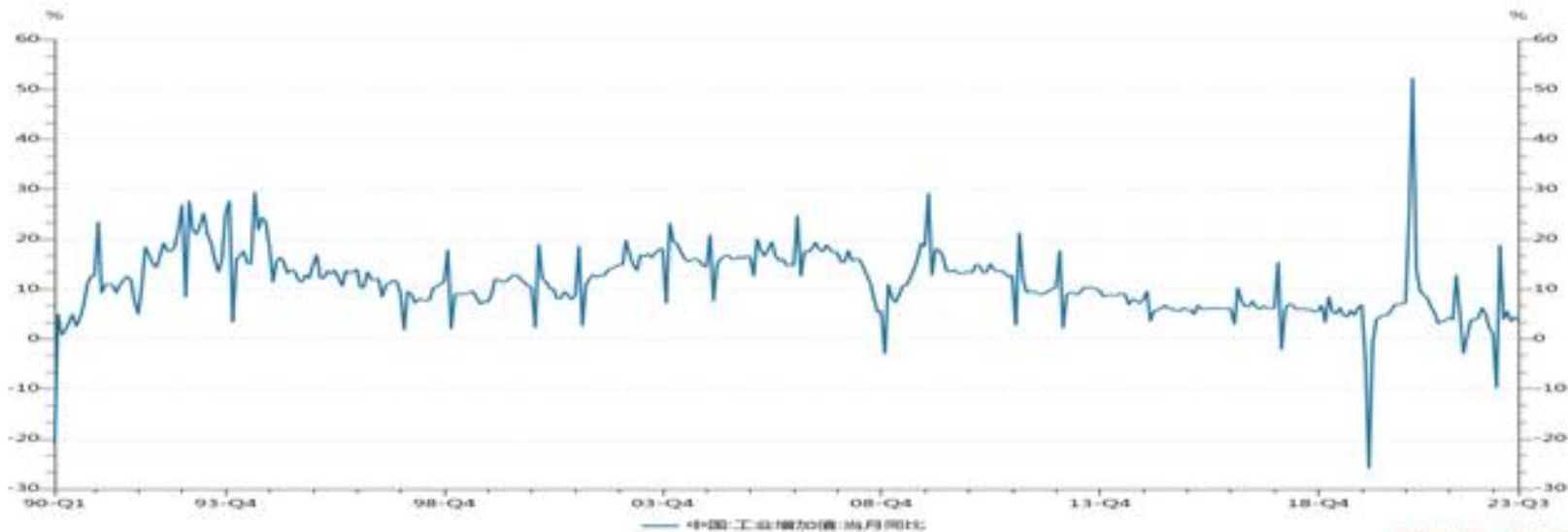
中国橡胶工业协会 | 1 近期国内宏观经济形势简要分析

从国内制造业PMI数据分析，该数据8月数值为49.7，环比7月数值49.3上升0.4，同比去年8月数值49.4上升0.3，PMI数值上升，并逐渐逼近50关口，说明国内制造业逐渐复苏，并逼近扩张数值，对轮胎制造和销售将产生积极利多作用。



中国橡胶工业协会 | 1 近期国内宏观经济形势简要分析

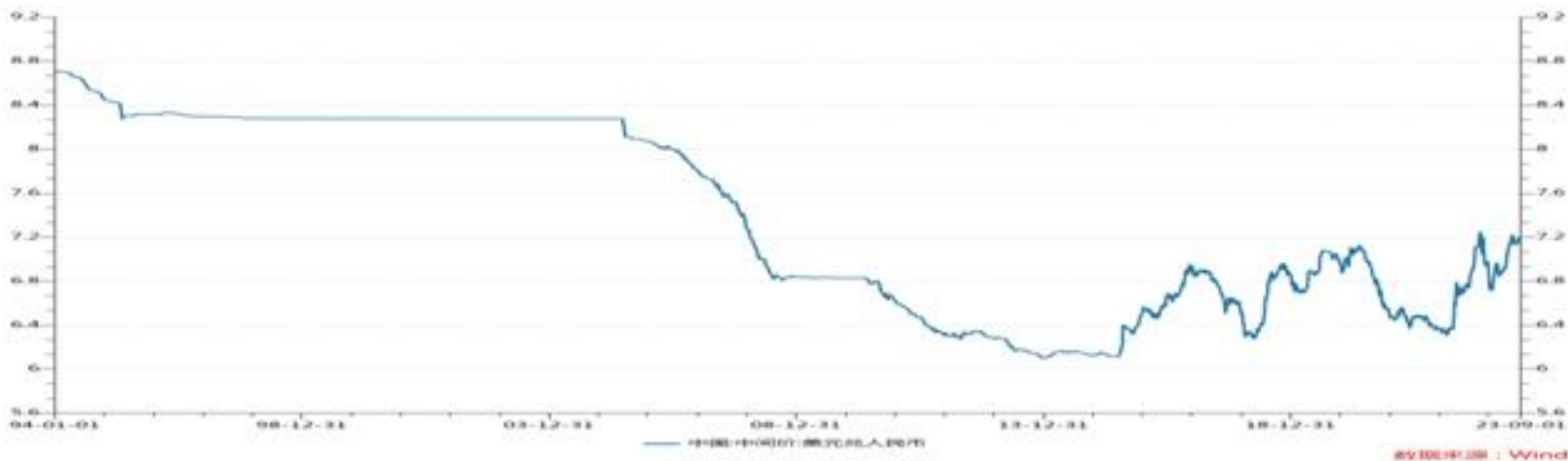
从国内工业增加值数据分析，该数据7月为3.7，环比6月数据4.4，回落0.7，同比去年7月数值3.8，小幅回落0.1，说明国内工业增加幅度和增长速度依然不够稳定，反映轮胎企业由于库存量较多，开工率上升空间依然较为有限。



数据来源：Wind

中国橡胶工业协会 | 1 近期国内宏观经济形势简要分析

从美元兑人民币汇率走势分析，由于多种原因叠加影响，包括美联储为抑制通货膨胀，而持续多次加息，国内央行为推动经济增长和推动楼市促销，而稳步下调人民币利率，导致美元与人民币息差加大，致使美元兑人民币汇率不断走强，人民币兑美元汇率不断走弱，进入7.2-7.3区间，客观上对国内轮胎出口产生积极助推作用。



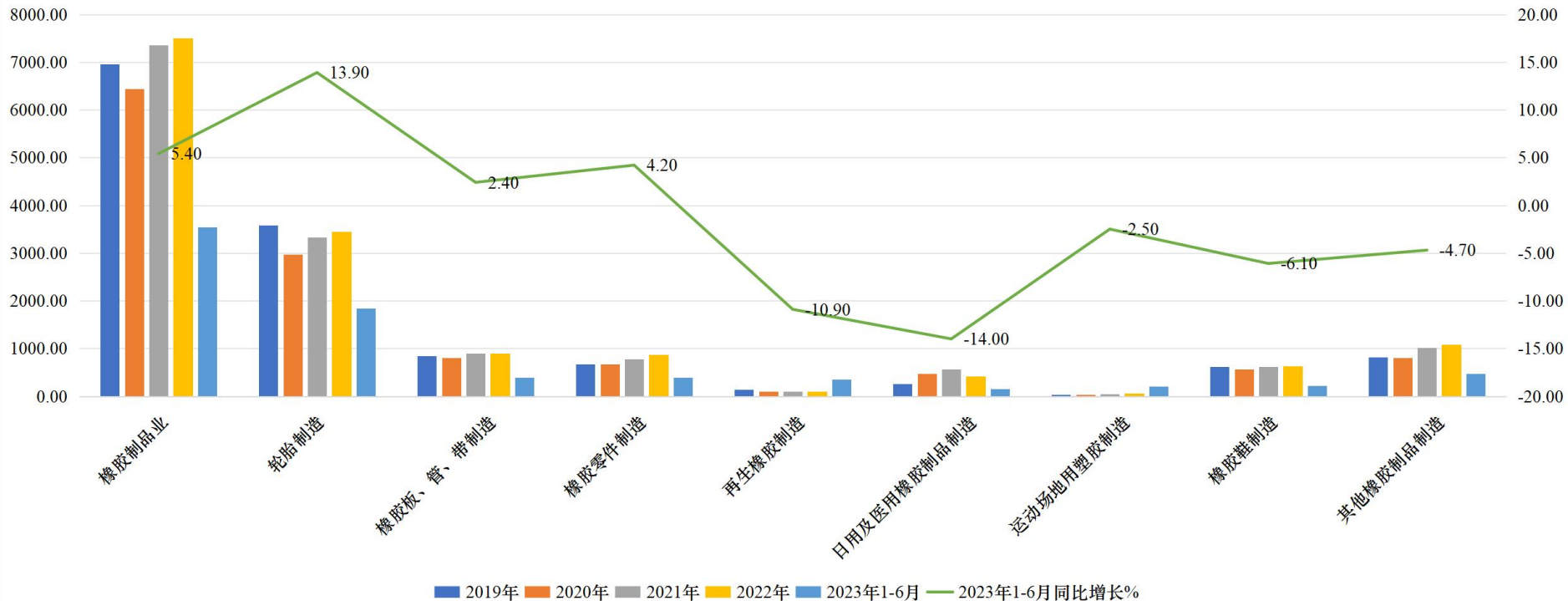
中国橡胶工业协会 | 2 上半年橡胶行业整体经济运行情况（统计局数据）

行业类别	企业数	亏损企业数			亏损企业亏损额			存货		
	(个)	1-6月累计	去年同期	同比±%	1-6月累计	去年同期	同比±%	1-6月累计	去年同期	同比±%
橡胶制品业	4209	1086	958	13.4	332728	427927	-22.2	10547610	11297431	-6.6
轮胎制造	368	89	139	-36.0	88759	247012	-64.1	5606648	6406985	-12.5
橡胶板、管、带制造	759	181	166	9.0	28200	32230	-12.5	1276474	1279066	-0.2
橡胶零件制造	906	200	163	22.7	42916	45748	-6.2	1124783	1077582	4.4
再生橡胶制造	131	28	33	-15.2	6343	4907	29.3	78490	85167	-7.8
日用及医用橡胶制品	353	132	107	23.4	78183	40637	92.4	603578	590126	2.3
运动场地用塑胶制造	83	38	33	15.2	3902	2812	38.8	83981	74776	12.3
橡胶鞋制造	508	126	89	41.6	19410	18403	5.5	484758	462803	4.7
其他橡胶制品制造	1101	292	228	28.1	65017	36179	79.7	1288898	1320927	-2.4
专用设备制造	1627	486	532	-8.6	155620.4	198548.4	-21.6	8368074.1	7565274	10.6
橡胶加工专用设备制造	177	55	45	22.2	16884	9613	75.6	903046	928933	-2.8
全国规模以上工业总计	476369	141255	128631	9.8	92743009	78169939	18.6	1587342444	1588487207	-0.1
石油和化学工业合计	30239	9078	7526	20.6	12632972	7582559	66.6	162036138	169455092	-4.4



中国橡胶工业协会 | 2 上半年橡胶行业整体经济运行情况（统计局数据）

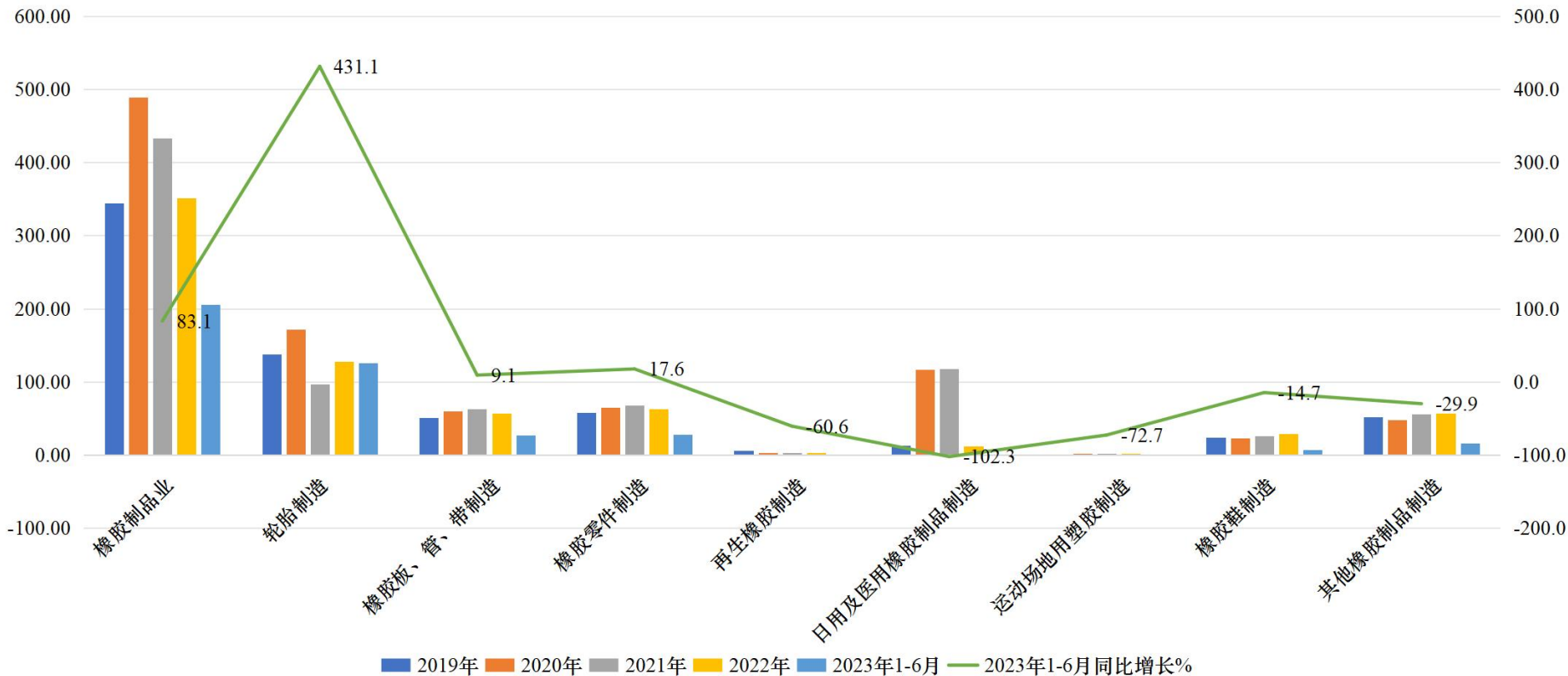
2019~2023年1-6月橡胶制品行业营业收入对比情况，亿元





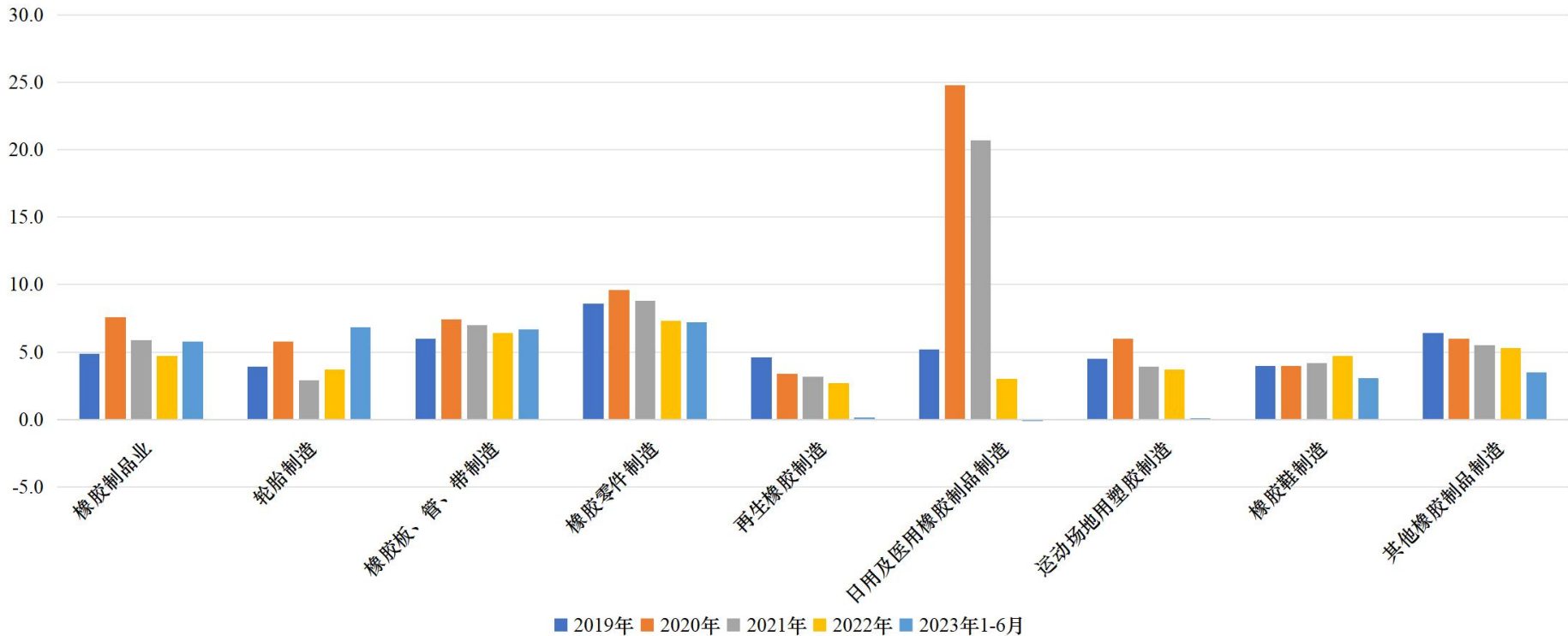
中国橡胶工业协会 | 2 上半年橡胶行业整体经济运行情况（统计局数据）

2019~2023年1-6月橡胶制品行业利润对比情况，亿元

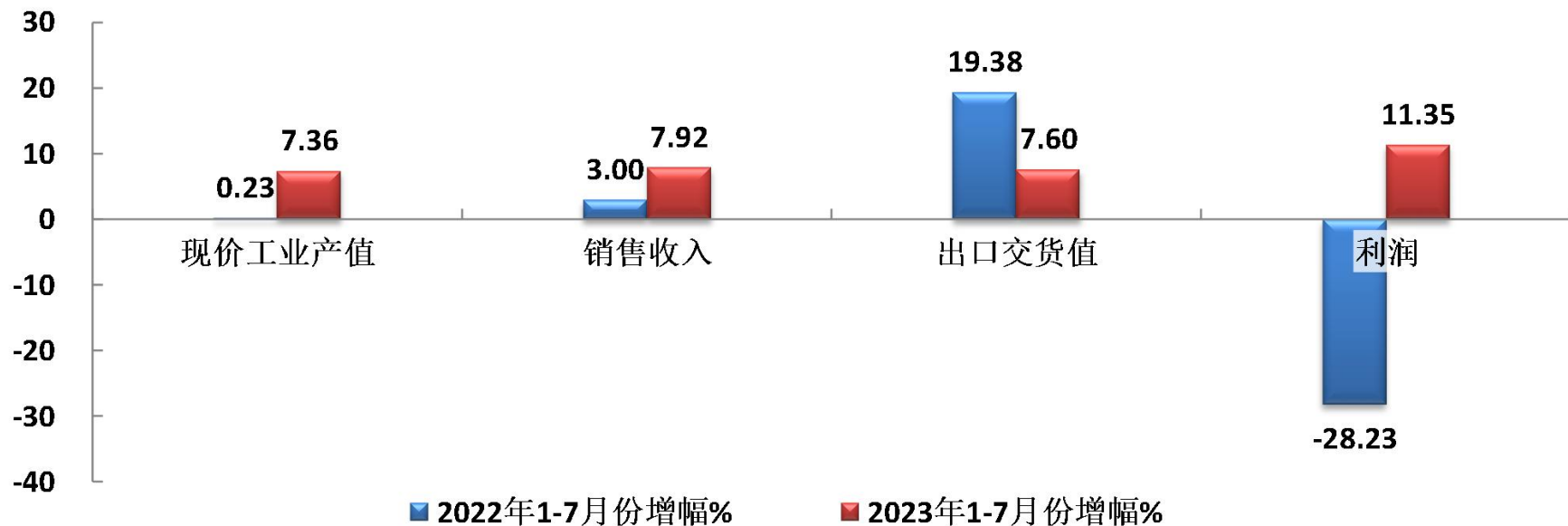




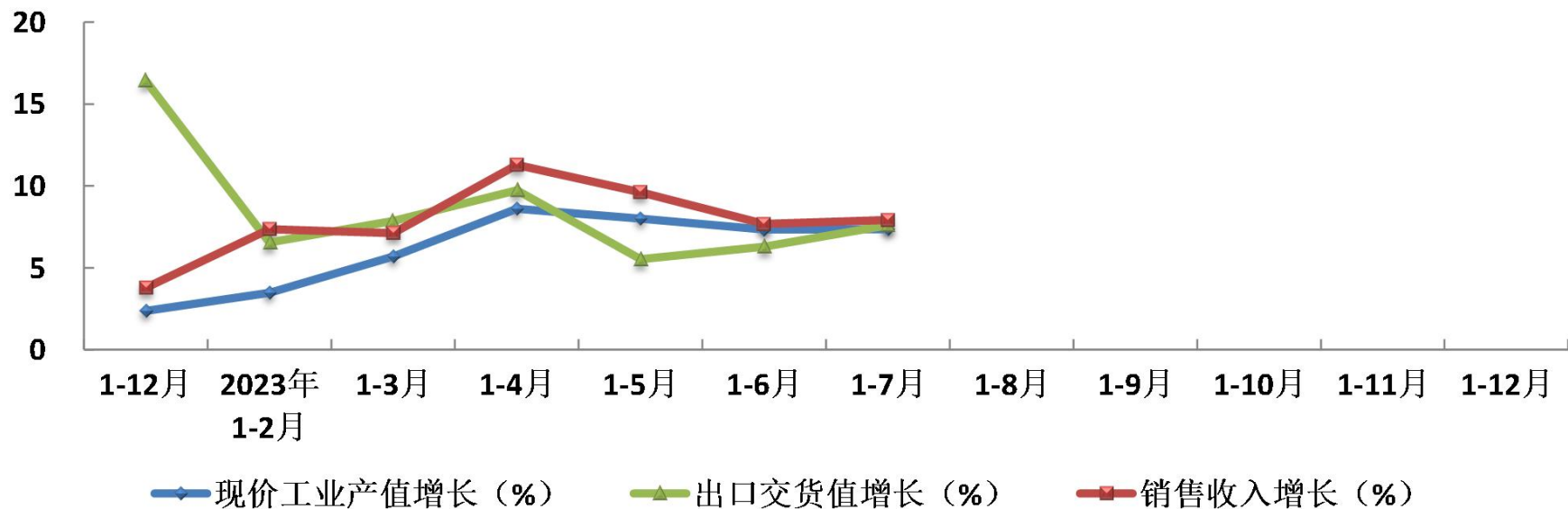
2019~2023年1-6月橡胶制品行业销售利润率对比情况，%



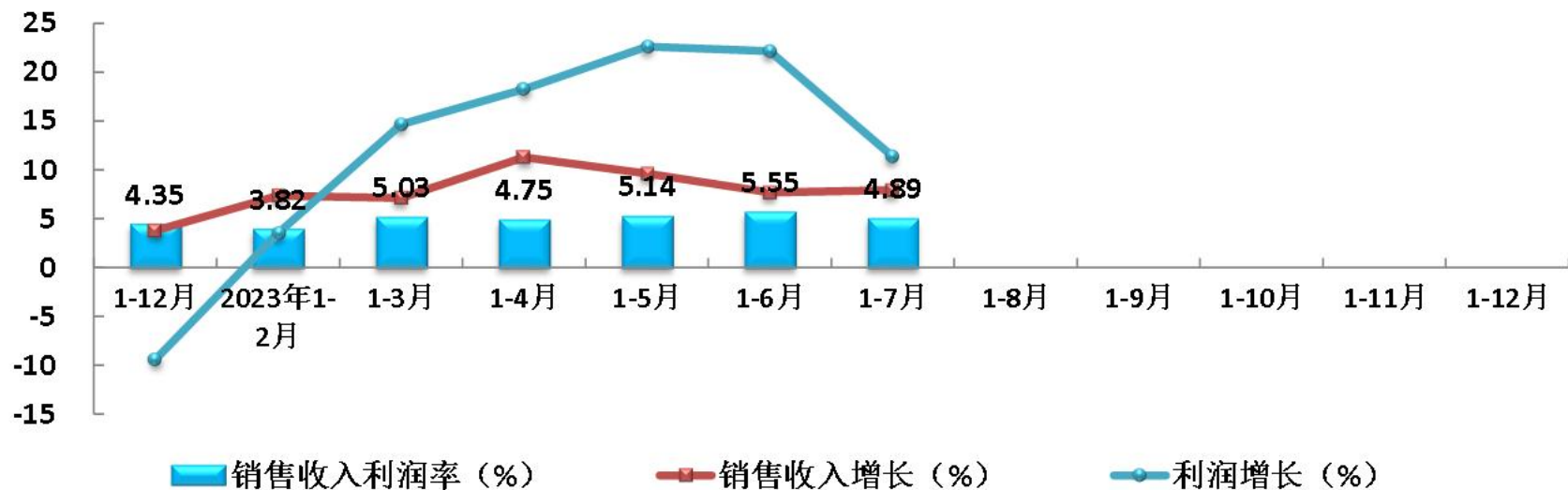
中国橡胶工业协会 | 3 2023年1-7月协会轮胎橡胶制品行业经济运行情况



中国橡胶工业协会 | 3 2023年1-7月协会轮胎橡胶制品行业经济运行情况

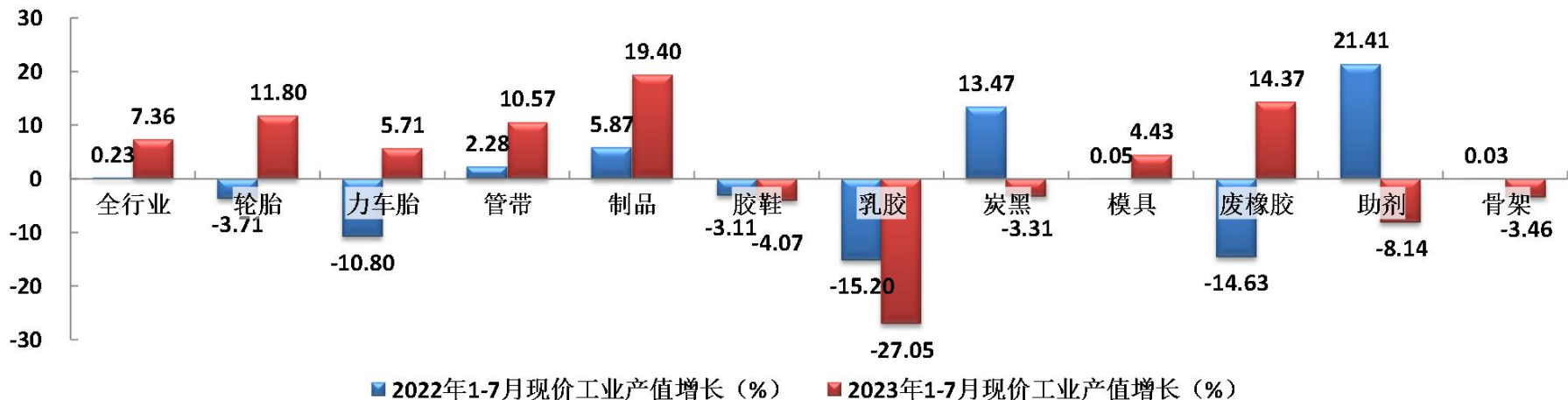


中国橡胶工业协会 | 3 2023年1-7月协会轮胎橡胶制品行业经济运行情况



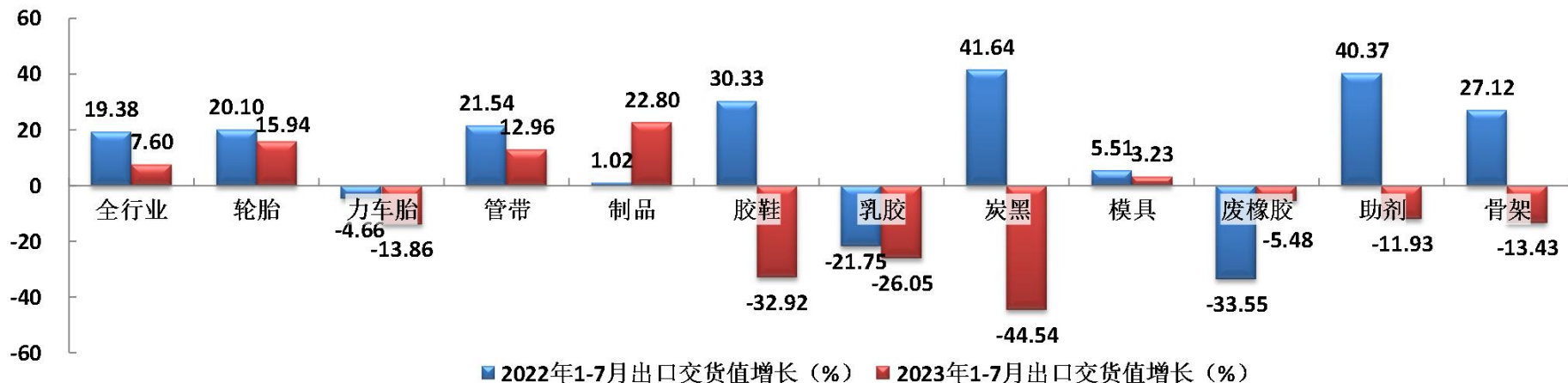


中国橡胶工业协会 | 3 2023年1-7月协会轮胎橡胶制品行业经济运行情况



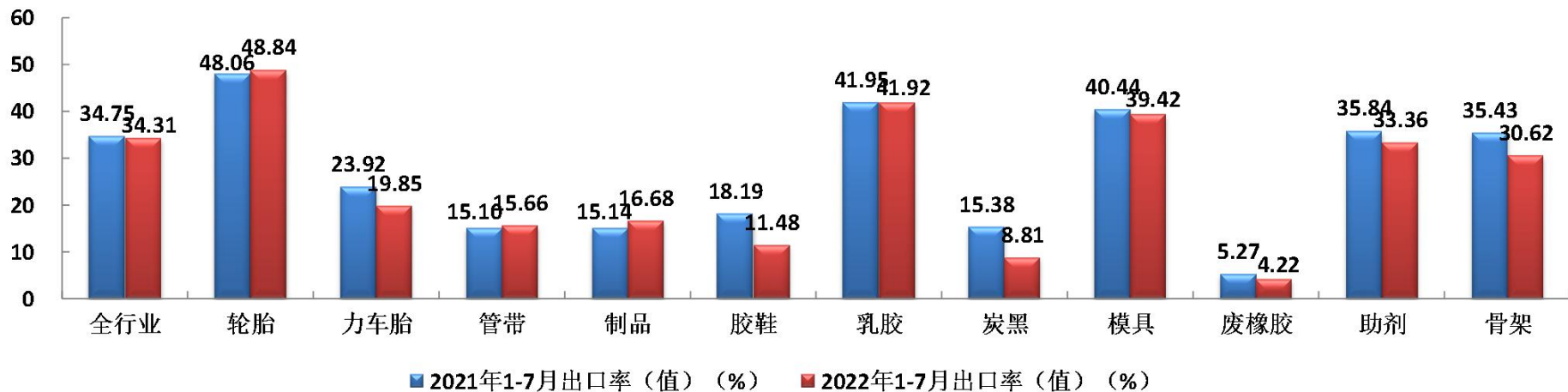


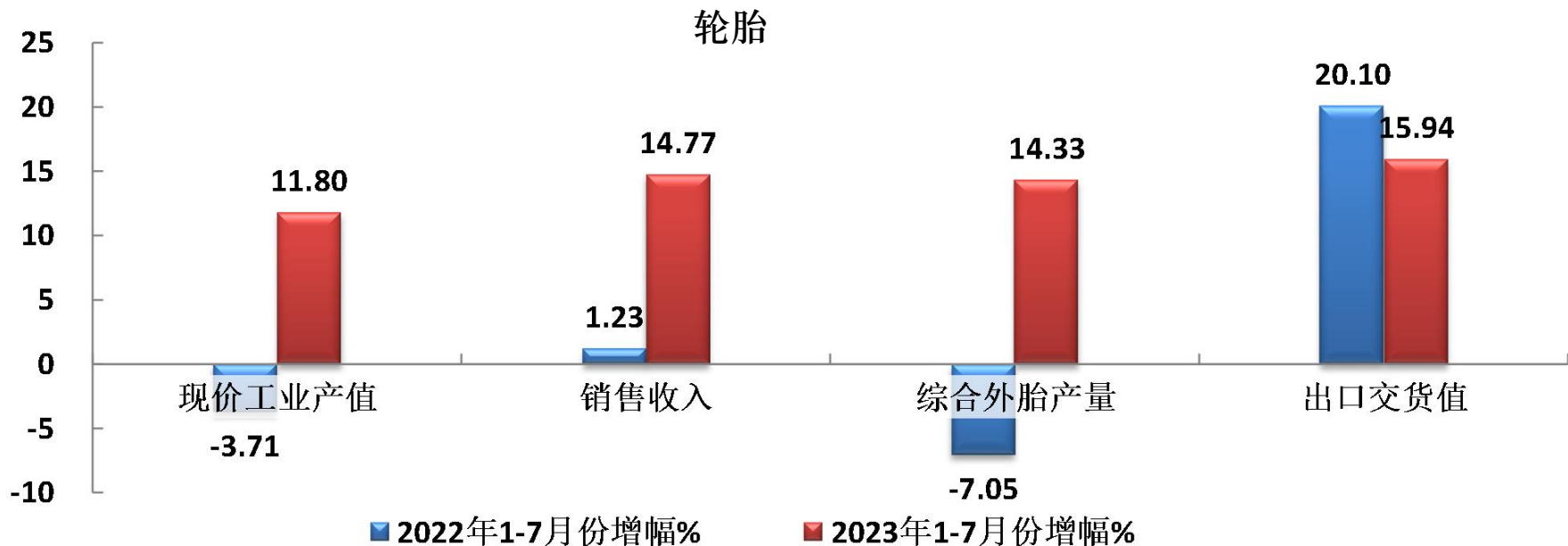
中国橡胶工业协会 | 3 2023年1-7月协会轮胎橡胶制品行业经济运行情况

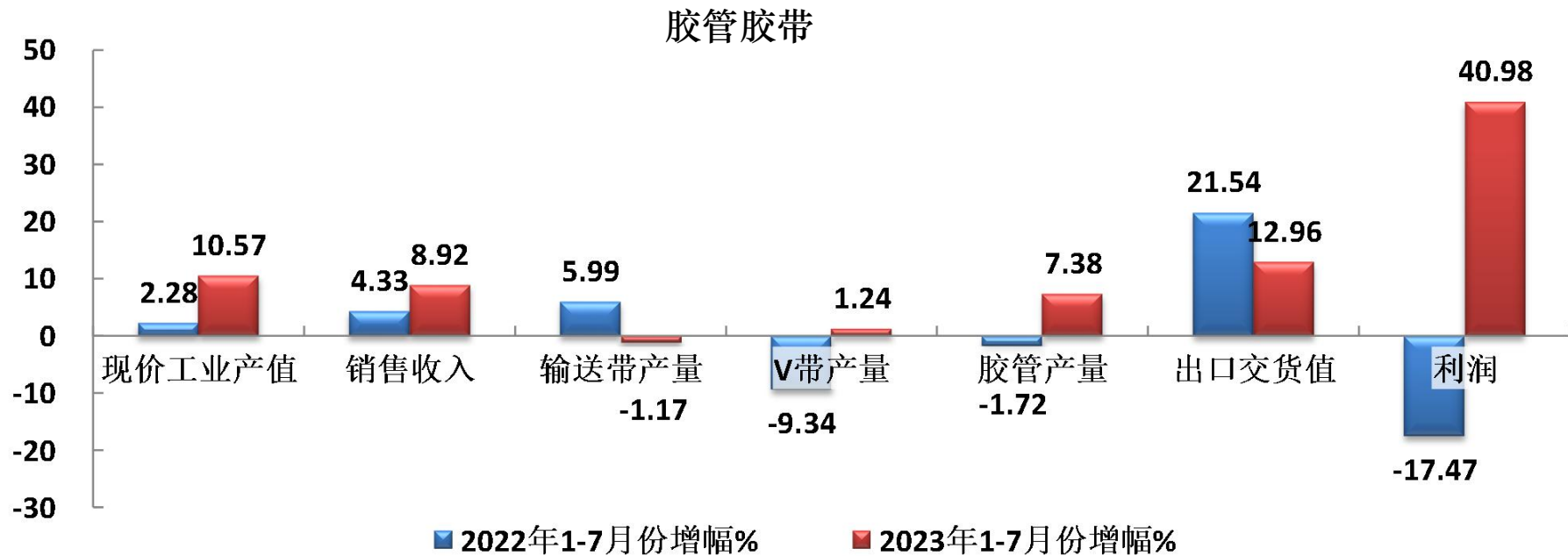




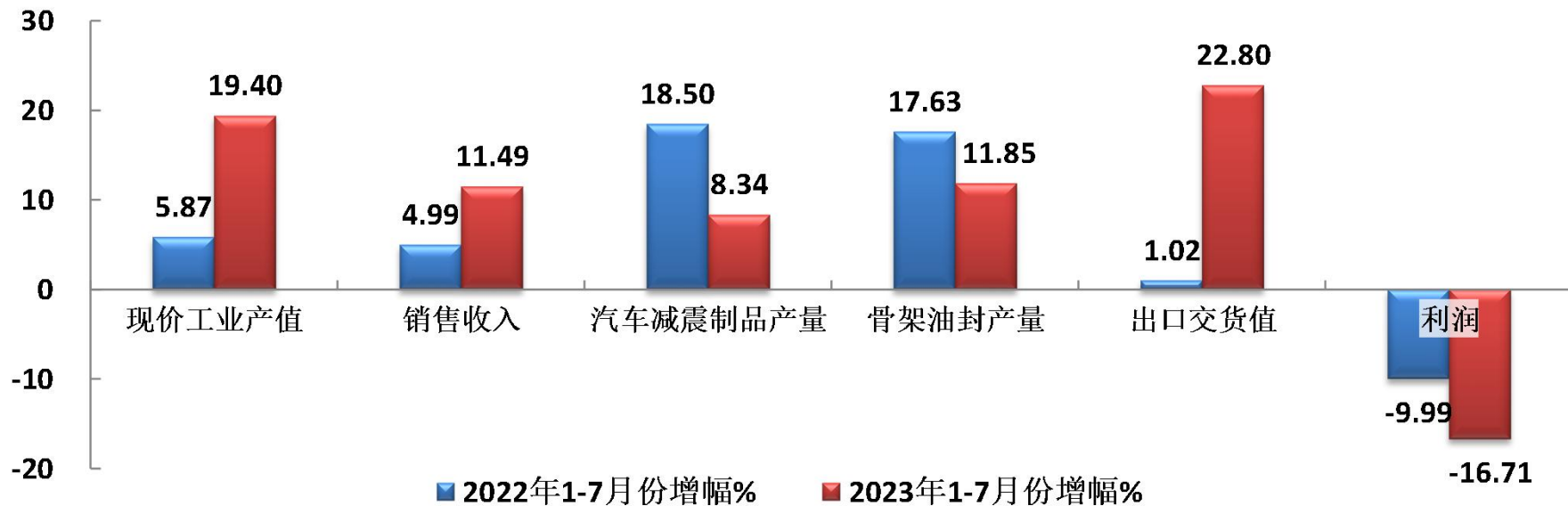
中国橡胶工业协会 | 3 2023年1-7月协会轮胎橡胶制品行业经济运行情况







橡胶制品

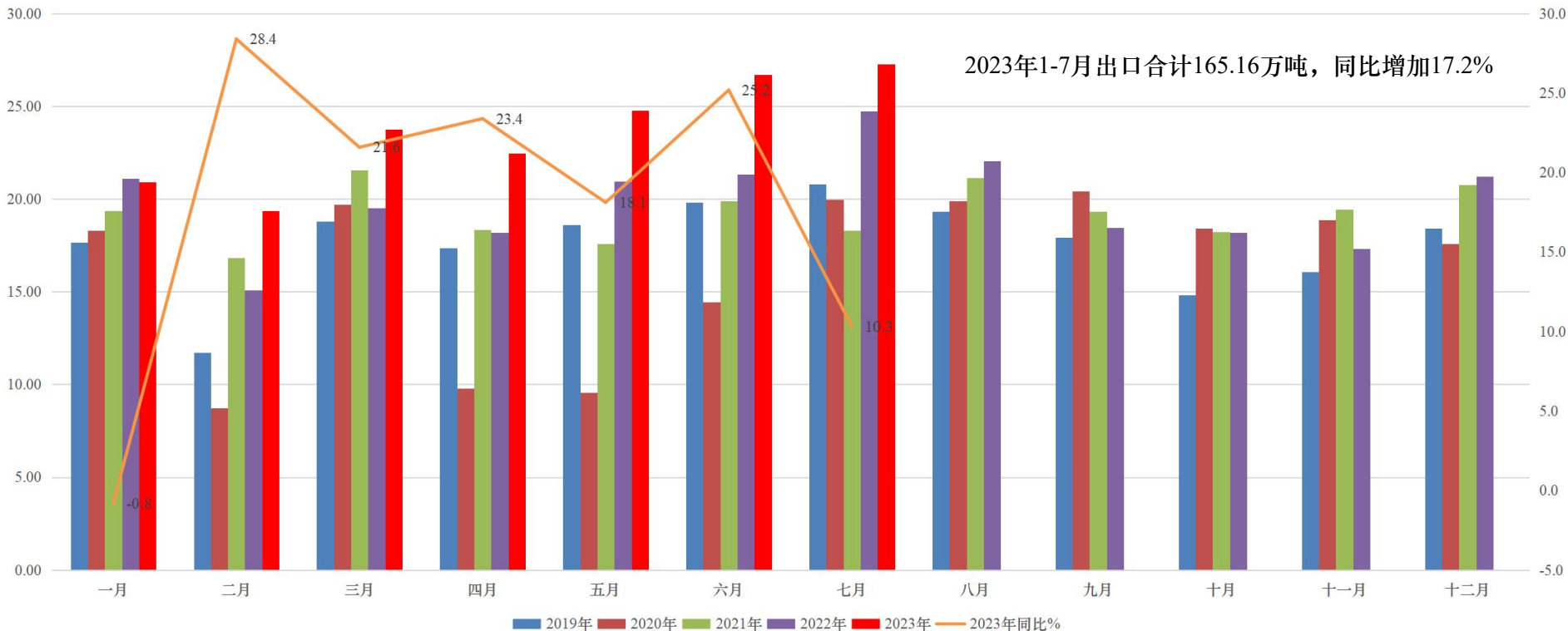




中国橡胶工业协会 | 3 2023年1-7月协会轮胎橡胶制品行业经济运行情况

40111000 机动小客车用新的充气橡胶轮胎 出口分月度对比 单位：万吨

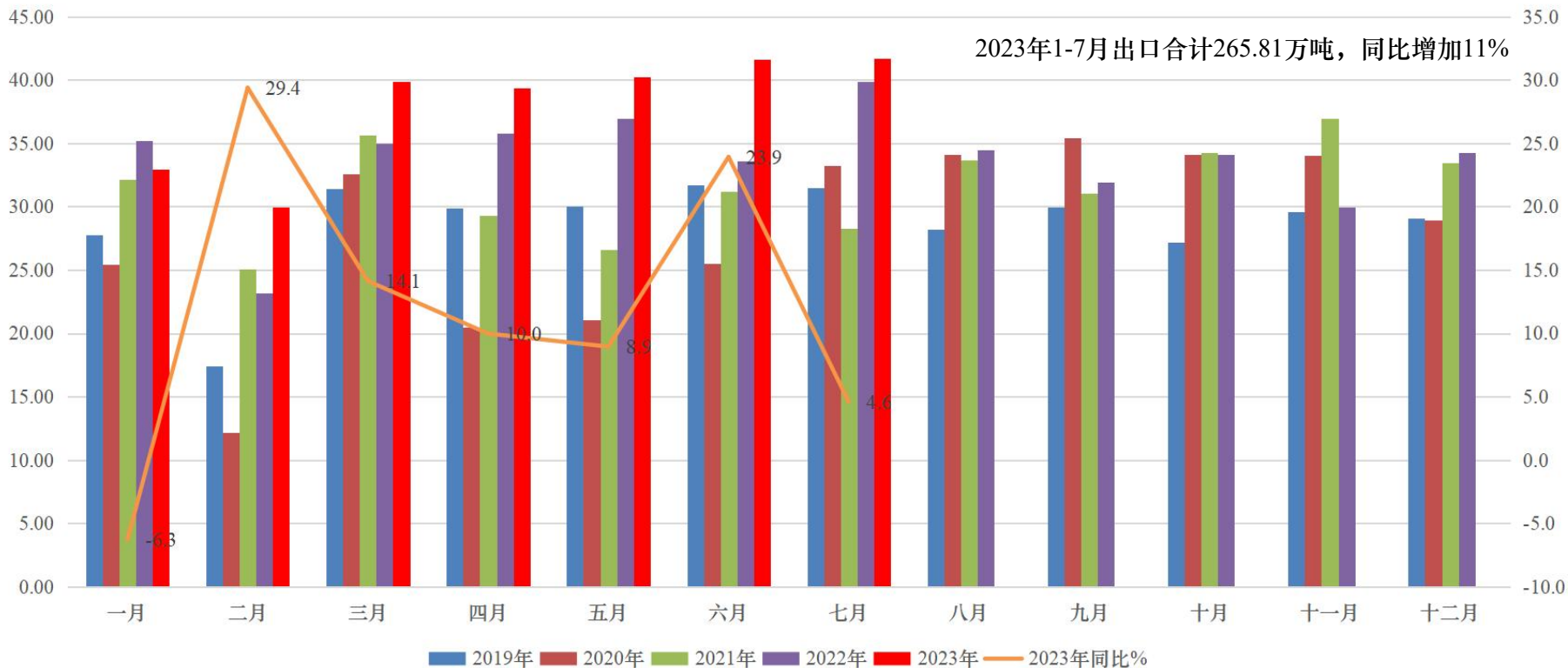
2023年1-7月出口合计165.16万吨，同比增加17.2%





中国橡胶工业协会 | 3 2023年1-7月协会轮胎橡胶制品行业经济运行情况

40112000 客车或货运机动车辆用新的充气橡胶轮胎 出口分月度对比 单位：万吨

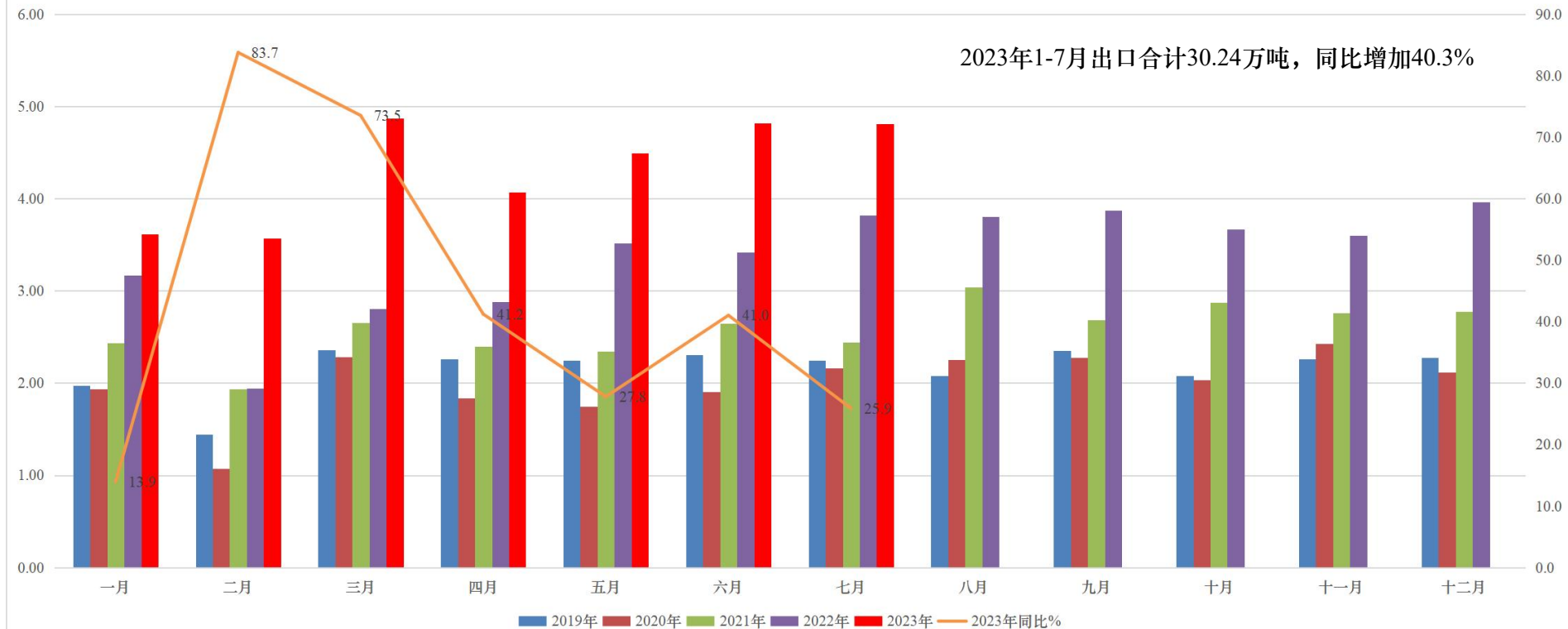




中国橡胶工业协会 | 3 2023年1-7月协会轮胎橡胶制品行业经济运行情况

40118011、40118012、40118091、40118092 建筑业、采矿业或工业轮胎 出口分月度对比 单位：万吨

2023年1-7月出口合计30.24万吨，同比增加40.3%





2023年前7个月美国进口轮胎共计13987万条，同比降低22%。

其中，乘用车胎进口同比降10%至9081万条；卡客车胎进口同比降24%至2696条；航空器用胎同比增3%至19.1万条；摩托车用胎同比降43%至142万条；自行车用胎同比降58%至354万条。

1-7月，美国自中国进口轮胎数量共计1433万条，同比降50%。

其中，乘用车胎同比降20%至151万条；卡客车胎同比降39%至129万条。

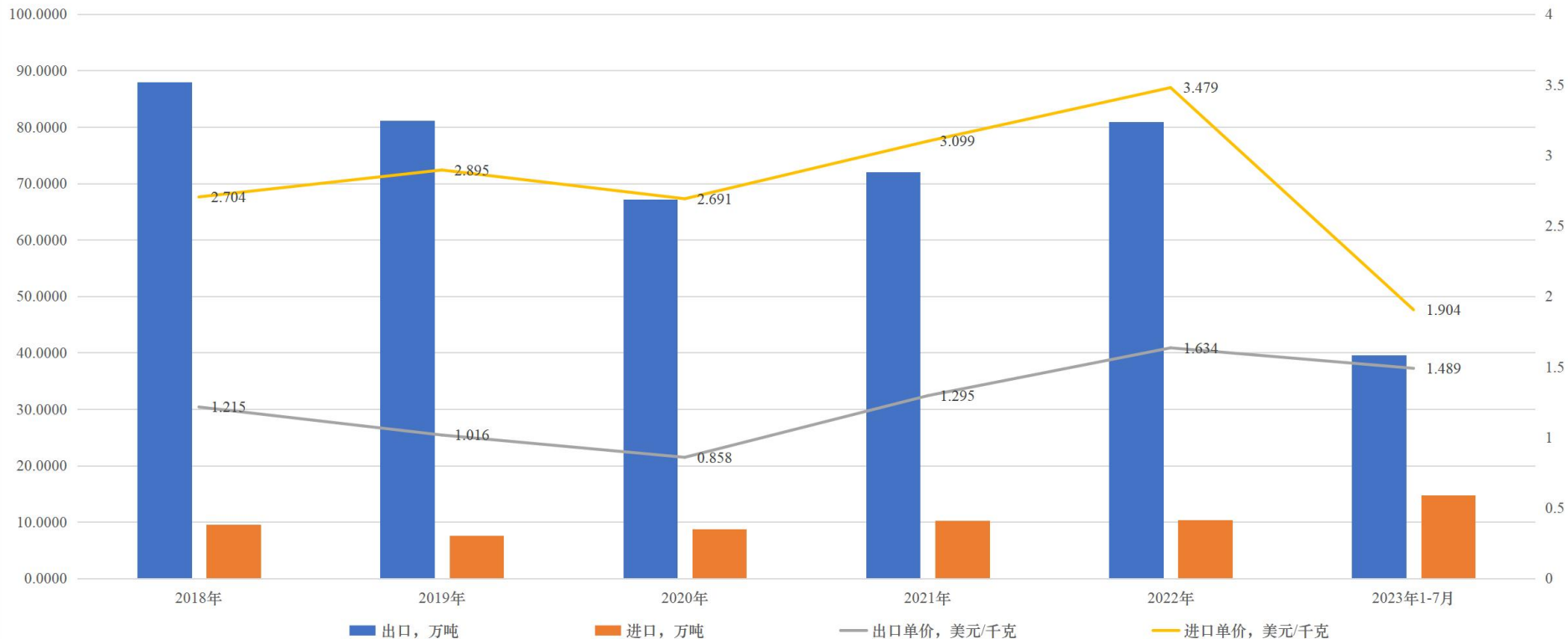
1-7月，美国自泰国进口轮胎数量共计2881万条，同比降17%。

其中，乘用车胎为1872万条，同比降9%；卡客车胎为708万条，同比降32%。



中国橡胶工业协会 | 3 2023年1-7月协会轮胎橡胶制品行业经济运行情况

2018~2023年28030000中国炭黑进出口情况



中国橡胶工业协会 | 3 2023年1-7月协会轮胎橡胶制品行业经济运行情况

统计条件: 日期范围: 202301~202307; 进出口: 进口; 海关编码: 280300; 国家: 俄罗斯联邦

今年1-7月 从俄罗斯进口炭黑

统计条件: 日期范围: 202301~202307; 进出口: 进口; 海关编码: 280300; 国家: 俄罗斯联邦

序号	国家	金额美元	数量	第二数量	价格
1	俄罗斯联邦	100,391,455	102,153,059	0	0.98276

统计条件: 日期范围: 202201~202207; 进出口: 进口; 海关编码: 280300; 国家: 俄罗斯联邦

去年 1-7 从俄罗斯进口

统计条件: 日期范围: 202201~202207; 进出口: 进口; 海关编码: 280300; 国家: 俄罗斯联邦

序号	国家	金额美元	数量	第二数量	价格
1	俄罗斯联邦	2,815,276	1,930,988	0	1.45795

统计条件: 日期范围: 202201~202212; 进出口: 进口; 海关编码: 280300; 国家: 俄罗斯联邦

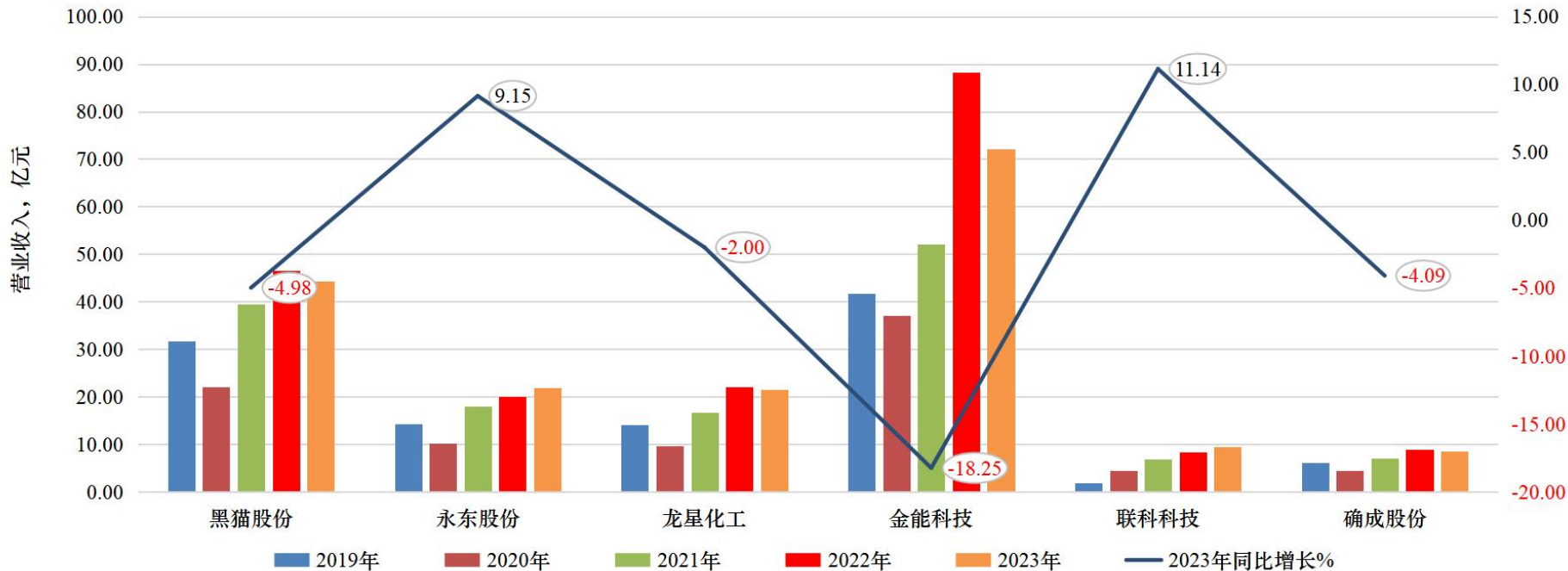
去年全年 从俄罗斯进口

🏠 单项分类 国别组合 港口组合 省市组合 月度透视 自由组合 自由透视

序号	国家	金额美元	数量	第二数量	价格
1	俄罗斯联邦	20,005,764	17,155,716	0	1.16613



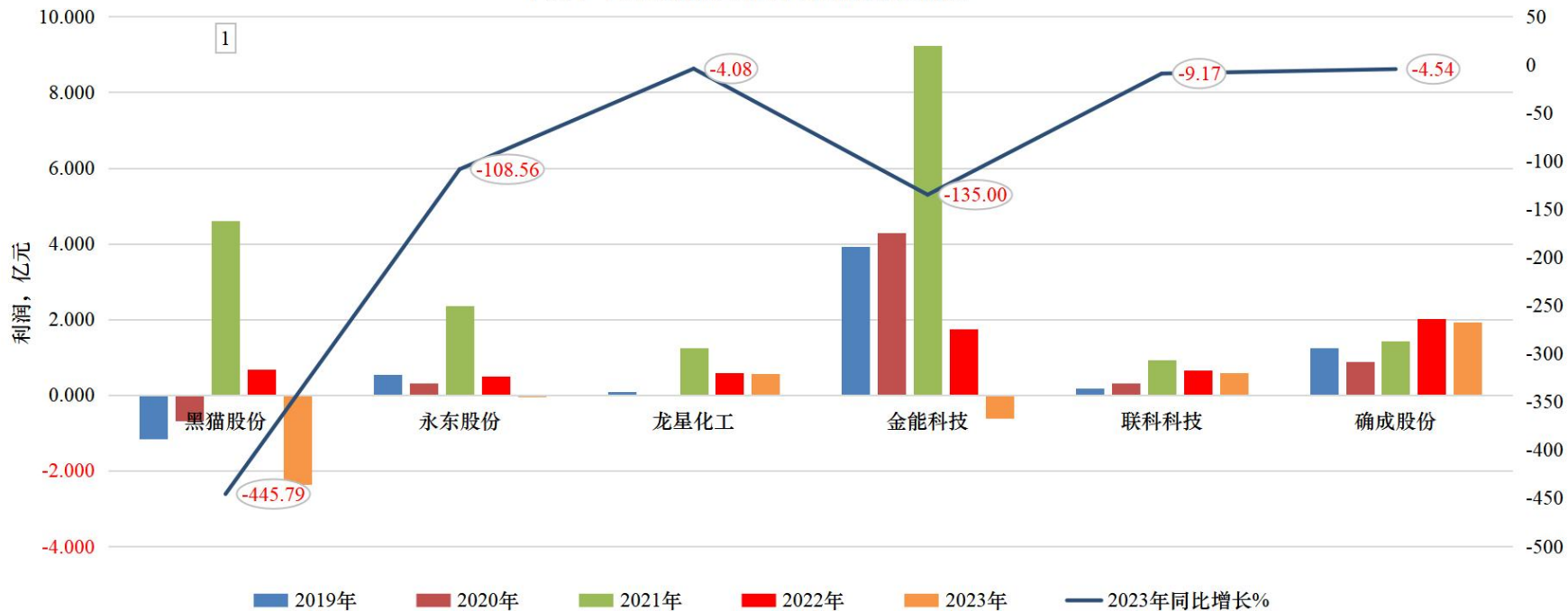
2019~2023年上半年主要炭黑上市公司营业收入对比情况





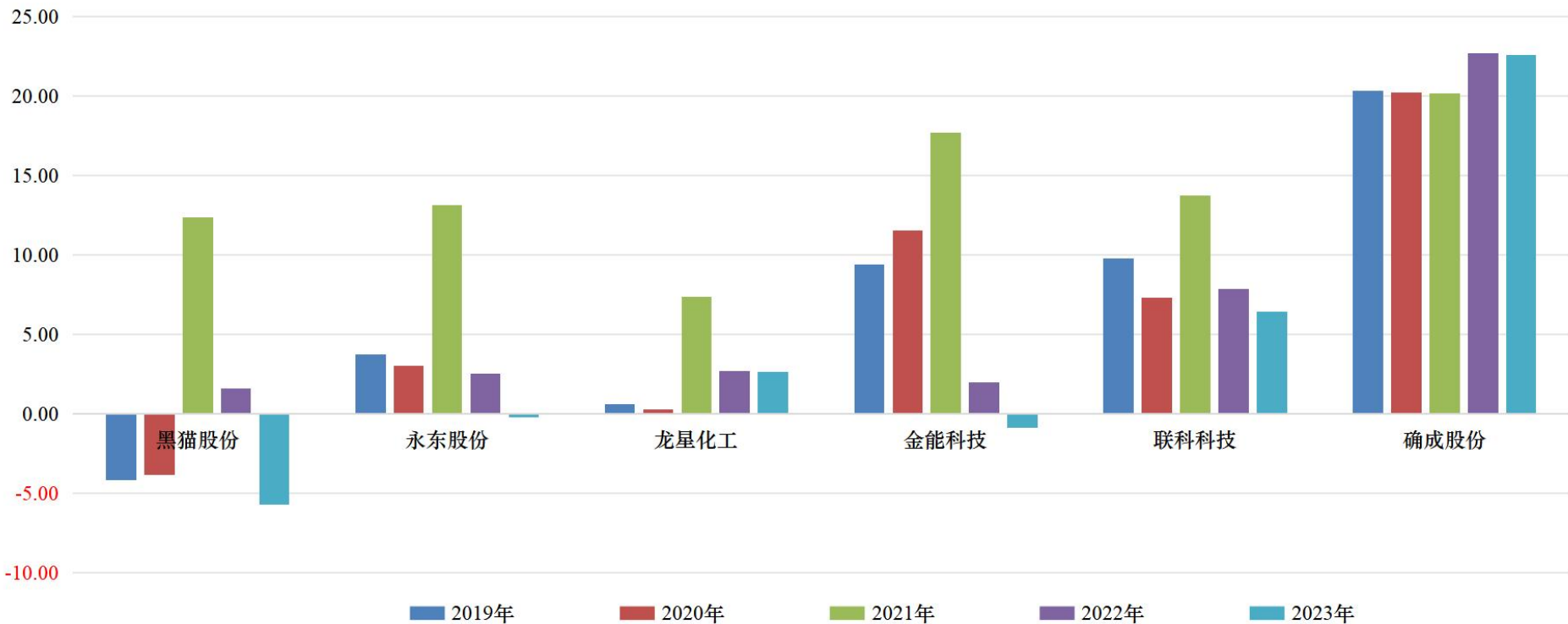
中国橡胶工业协会 | 4 轮胎橡胶制品行业主要上市公司经济运行分析

2019~2023年上半年主要炭黑上市公司利润对比情况





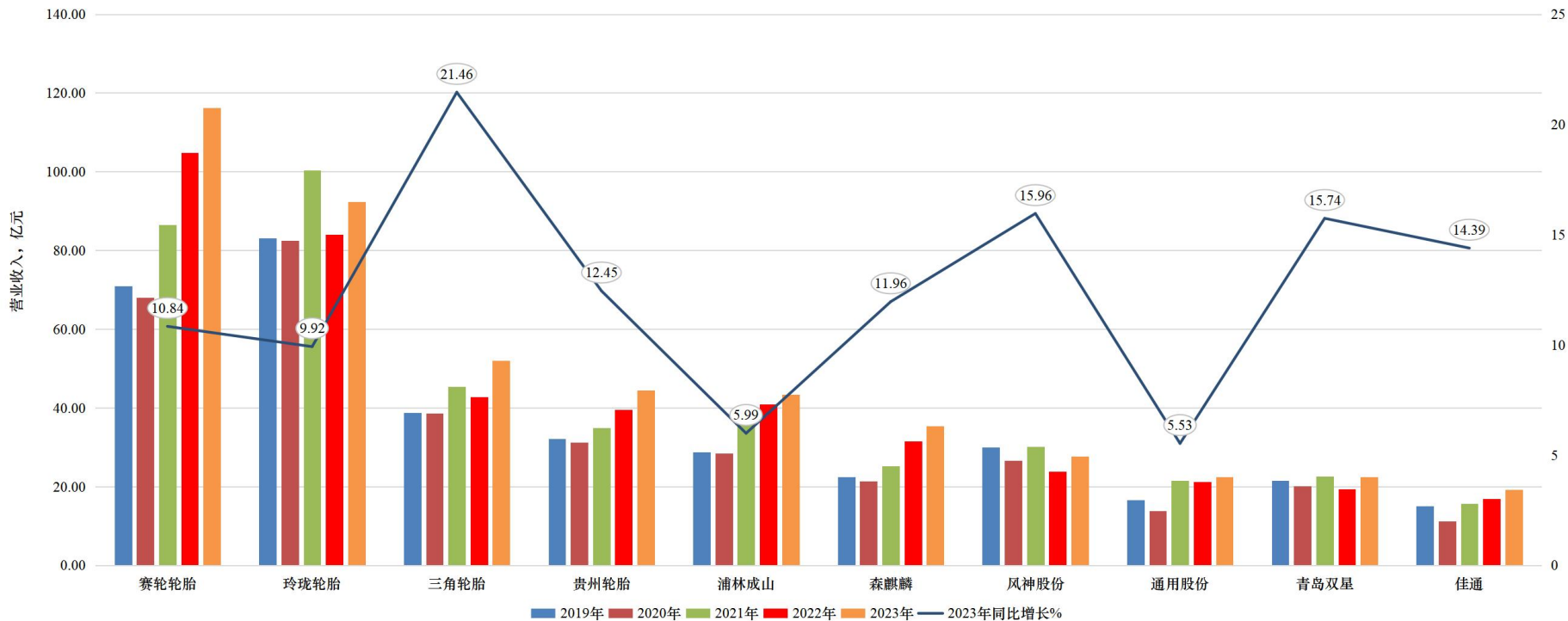
2019~2023年上半年主要炭黑上市公司销售净利率对比情况





中国橡胶工业协会 | 4 轮胎橡胶制品行业主要上市公司经济运行分析

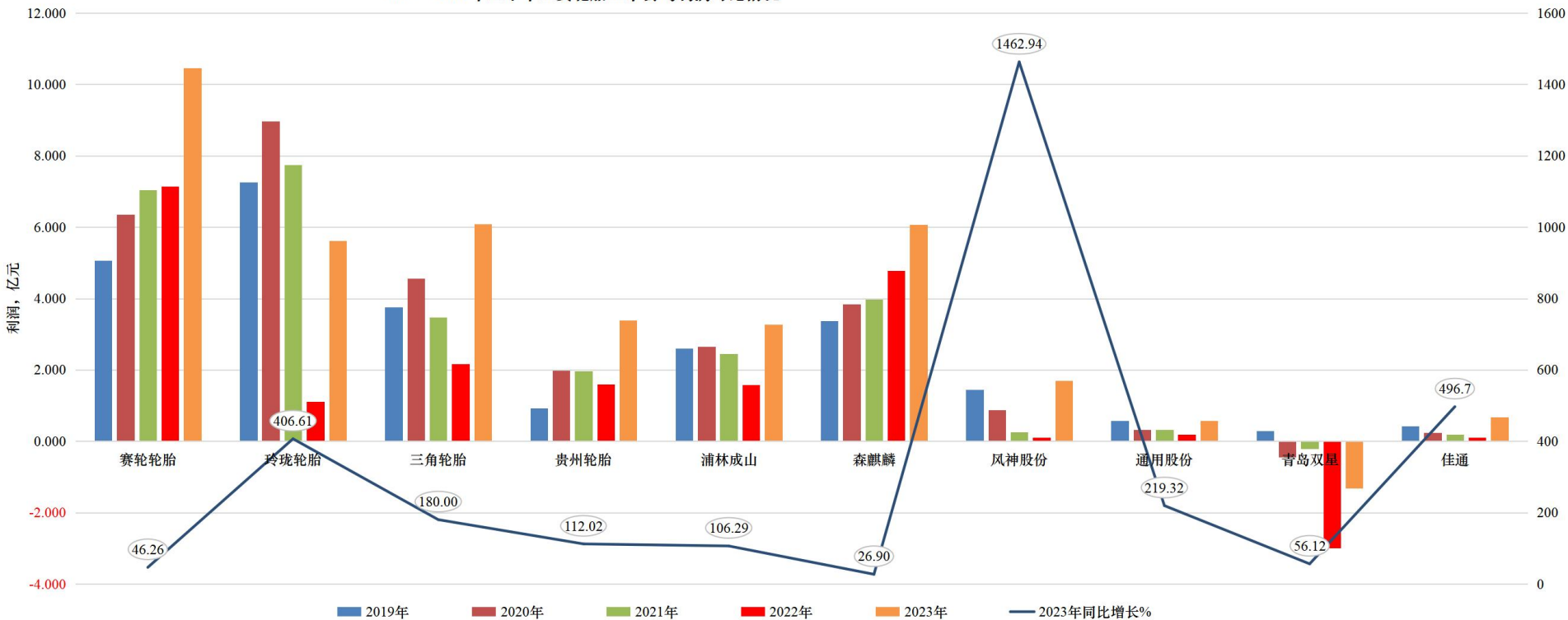
2019~2023年上半年主要轮胎上市公司营业收入对比情况





中国橡胶工业协会 | 4 轮胎橡胶制品行业主要上市公司经济运行分析

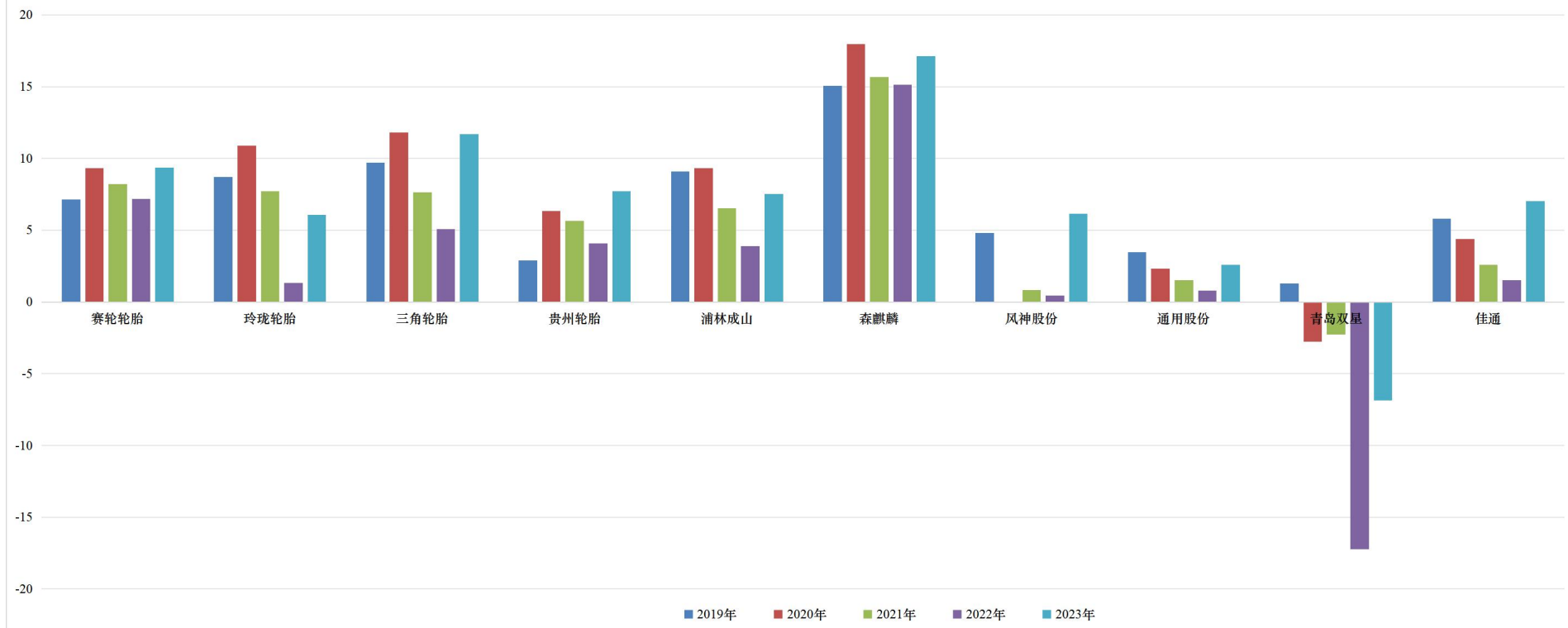
2019~2023年上半年主要轮胎上市公司利润对比情况





中国橡胶工业协会 | 4 轮胎橡胶制品行业主要上市公司经济运行分析

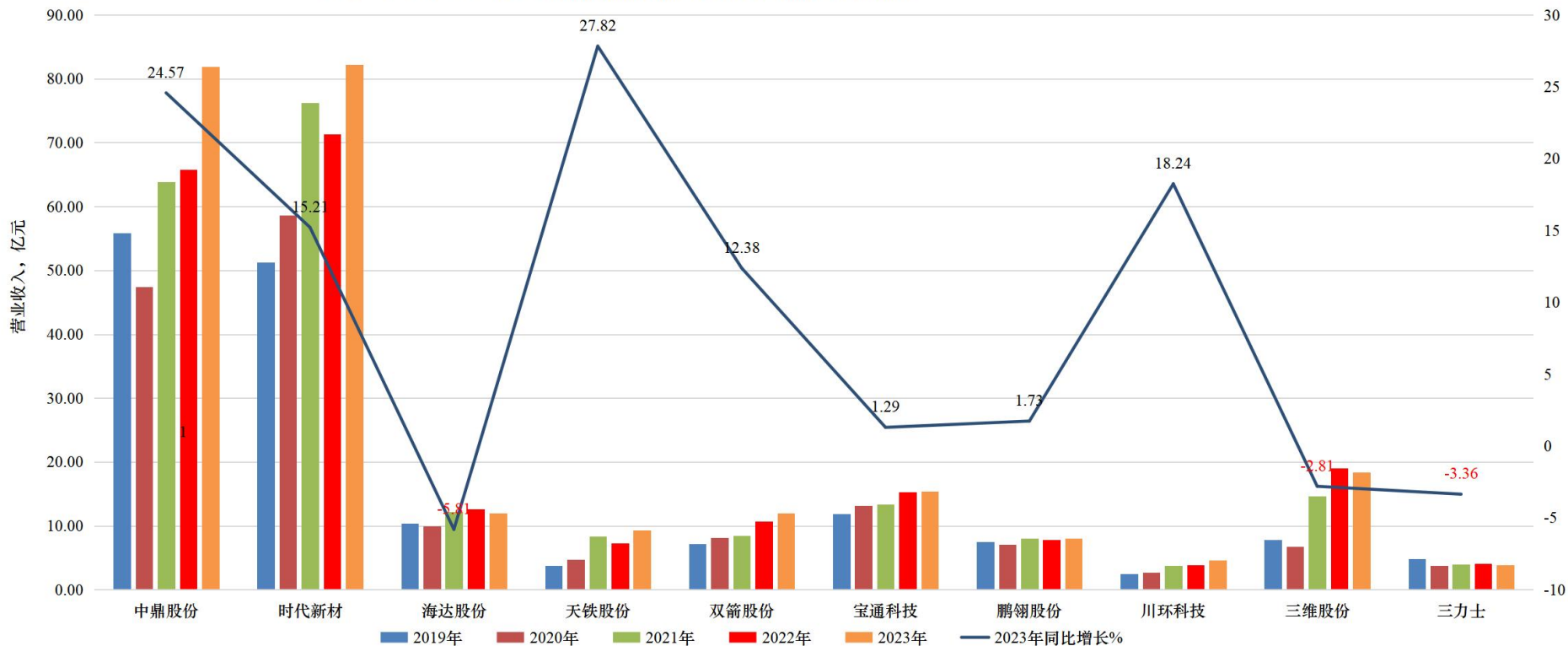
2019~2023年上半年主要轮胎上市公司销售净利率对比情况





中国橡胶工业协会 | 4 轮胎橡胶制品行业主要上市公司经济运行分析

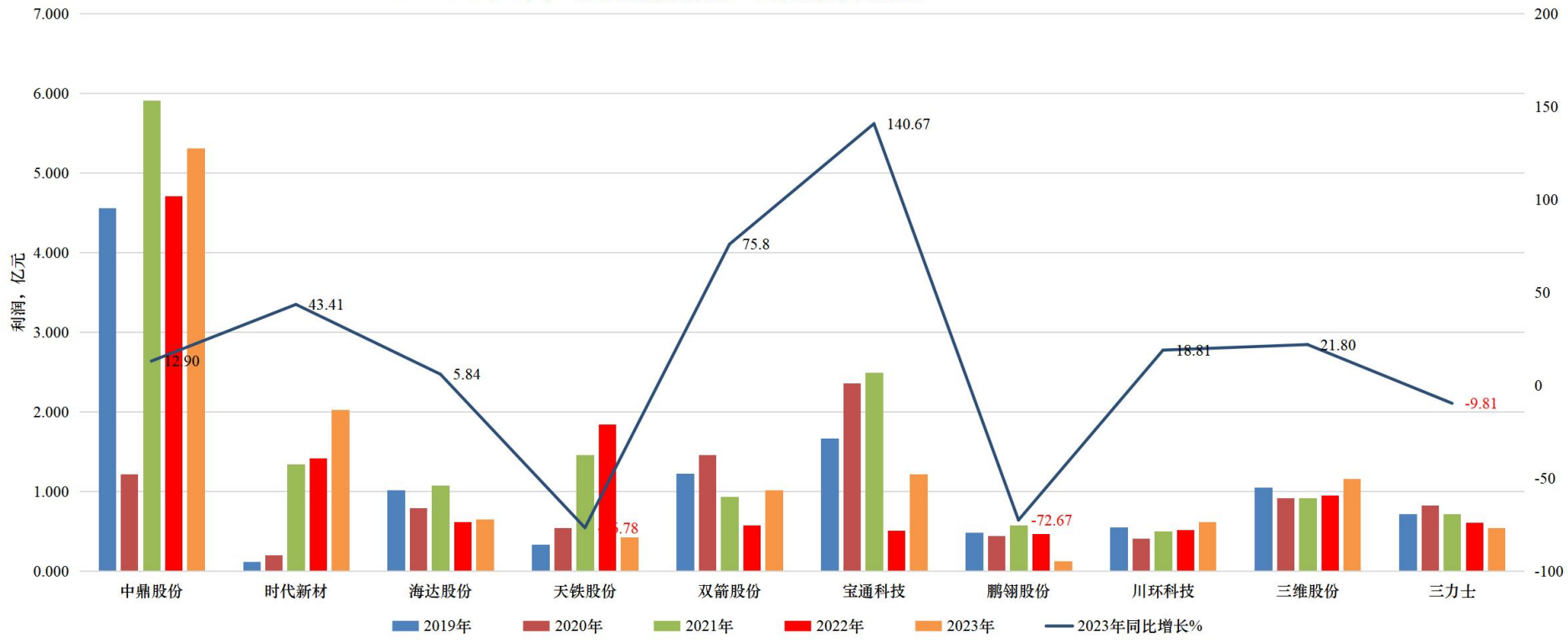
2019~2023年上半年主要非轮胎橡胶制品上市公司营业收入对比情况





中国橡胶工业协会 | 4 轮胎橡胶制品行业主要上市公司经济运行分析

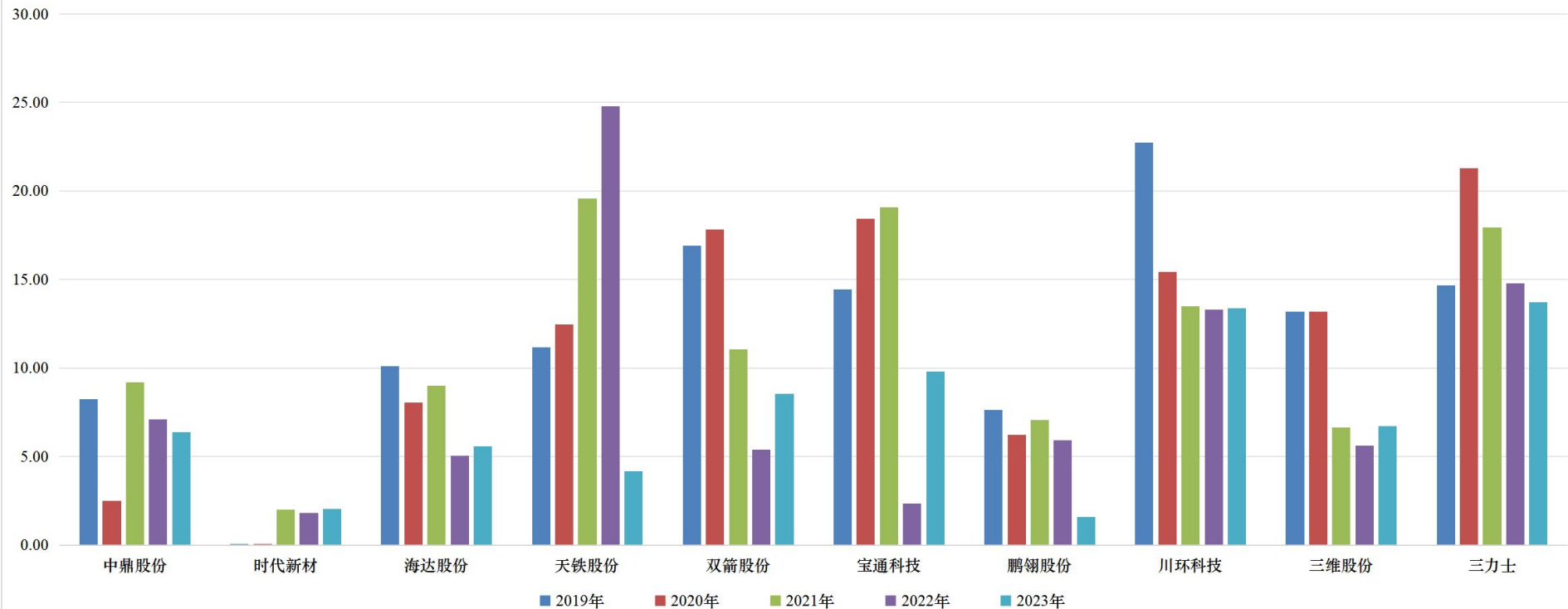
2019~2023年上半年主要非轮胎橡胶制品上市公司利润对比情况





中国橡胶工业协会 | 4 轮胎橡胶制品行业主要上市公司经济运行分析

2019~2023年上半年主要非轮胎橡胶制品上市公司销售净利率对比情况





产品结构调整，转型升级创新是炭黑行业摆脱产能过剩，寻找蓝海领域，高质量发展的必由之路。

以炭黑行业单位产品能源消耗限额国标的修订为契机，号召行业内企业进一步开展节能降耗、降本增效，为炭黑行业可持续低碳发展打下良好的基础。

特种炭黑要继续努力。可循环的回收炭黑应用。炭黑原料来源的多元化研究。

欧盟对中国电动汽车发起反补贴调查。

2023年8月15日，墨西哥宣布对来自中国的多项产品，包含轮胎，关税提高到25%。



中国橡胶工业协会

谢谢! THANKS