

内部资料  
注意保存

# 二〇二〇年 第四季度

## 胶鞋行业统计交换资料

中国橡胶工业协会胶鞋分会

地址：山东省青岛市市北区郑州路 43 号橡胶谷 A 栋 106 室 电话：0532—68662078

传真：0532—68662068 邮编：266045 胶鞋分会电子信箱：[Jxfh@cria.org.cn](mailto:Jxfh@cria.org.cn)

## 2020 年四季度胶鞋行业重点企业交换资料简析

据 22 家重点胶鞋企业的网报数据汇总显示：受行业生产经营整体下降趋势和新冠疫情双重影响，截止到 12 月份，各项指标中，绝大多数经营指标同比降幅较大，胶鞋产品销售收入和主营业务收入同比下降约 15%，胶鞋利润总额同比下降超 30%；企业应收账款同比增加约 15%，放映行业整体企业销售受到非常大的冲击。财务费用、财务费用中利息支出同比大幅增加；管理费用、产品销售费用同比降幅较大，各家企业在节支方面都有举措。本季度止，胶鞋产成品存货值、胶鞋库存量同比下降约 10%。本期数据显示：职工平均人数、工资总额同比降幅较大。本季亏损企业家数为 7 家，去年同期为 2 家，亏损家数增加，亏损额同比大幅增加，行业整体经营艰难。在企业报送信息中，研发投入、信息化投入同比大幅下降；胶鞋产品综合能耗同比下降。根据报表细分来看，也存在几家经营指标大幅增长的企业，值得会员企业交流经验，分析原因，以采取应对措施。以下列示本季度网报数据汇总指标：

1. 产值产量：2020 年 4 季度止，实现现价工业总产值 348118 万元，同比增长-13.78%，胶鞋现价工业总产值 388539.2 万元，同比增长-9.63%，实现胶鞋现价工业销售产值 384923.8 万元，同比增长-10.26%，实现胶鞋产品出口交货值 58515.39 万元，同比增长-20.79%，其中：布面胶鞋出口交货值同比增长-7.61%，全胶鞋出口交货值同比增长-36.61%，出口胶鞋数量同比增长-9.61%，其中布胶鞋出口数量同比增长-0.65%，全胶鞋出口数量同比增长-39.59%，注塑鞋出口数量同比增长-35.00%，本企业品牌出口数量同比增长 23.86%；胶鞋产品产量 20142.29 万双，同比增长-16.42%，其中布面胶鞋产量 17406.07 万双，同比增长-12.95%，全胶鞋产量 921.29 万双，同比增长-15.08%，注塑鞋产量 1423.47 万双，同比增长-43.31%，其他鞋产量 460.29 万双，同比增长-16.75%；胶鞋销售量为 20356.62 万双，同比增长-17.23%，其中胶鞋国内销售量为 18408.13 万双，同比增长-18.06%；

2. 收入利润：本季止，实现主营业务收入 878781.8 万元，同比增长-15.32%，其中实现胶鞋产品销售收入 488987.1 万元，同比增长-14.77%，实现利润总额 27999.04 万元，同比增长-28.86%，其中：胶鞋利润总额 24985.62 万元，同比增长-32.21%，累计实现利税总额 42744.41 万元，同比增长-19.17%，其中，胶鞋利税总额 38697.10 万元，同比增长-22.64%，胶鞋销售税金及附加 3486.73 万元，同比增长-2.70%，胶鞋应交增值税 7560.38 万元，同比增长 0.62%；

3. 料、工、费方面：统计显示 4 季度止，天然胶消耗量 21489.41 吨，同比增长 22.22%，合成胶消耗量 8008.59 吨，同比增长-22.23%，再生胶消耗量 12997.65 吨，同比增长-11.94%，职工平均人数同比增长-8.70%，职工工资总额同比增长-9.11%，产成品成本费用总额同比增长-13.84%，管理费用同比增长-12.14%，财务费用同比增长 85.12%，继续大幅增加，其中利息支出同比增加 22.58%，胶鞋销售成本同比增长-14.41%，销售费用同比增长-12.93%；

4. 流动资金方面：应收账款净额 74430.01 万元，同比增长 15.90%，胶鞋产成品存货 52099.03 万元，同比增长-7.58%，期末库存量 3010.72 万双，同比增长-10.86%；

5. 本季度止亏损企业 7 家，亏损额 2163.07 万元，去年同期亏损企业 2 家，亏损额 668.37 万元，今年与去年亏损家数增加 5 家，亏损额增加 1494.7 万元。

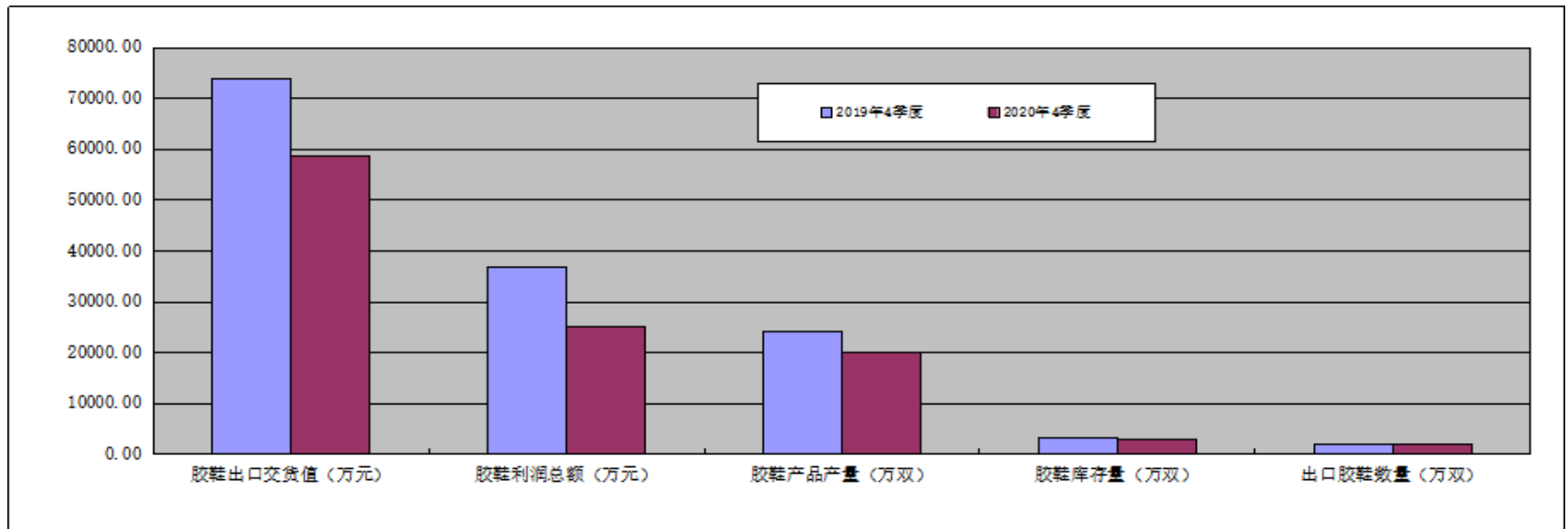
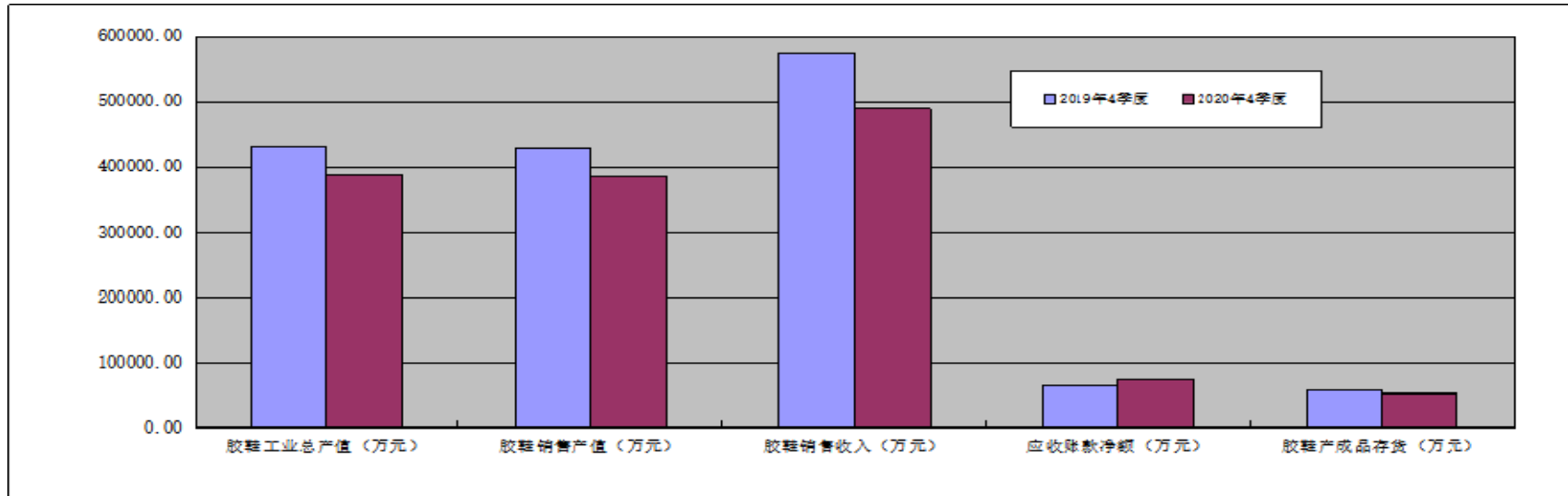
中橡协胶鞋分会网报2020年4季度经济指标完成情况汇总表

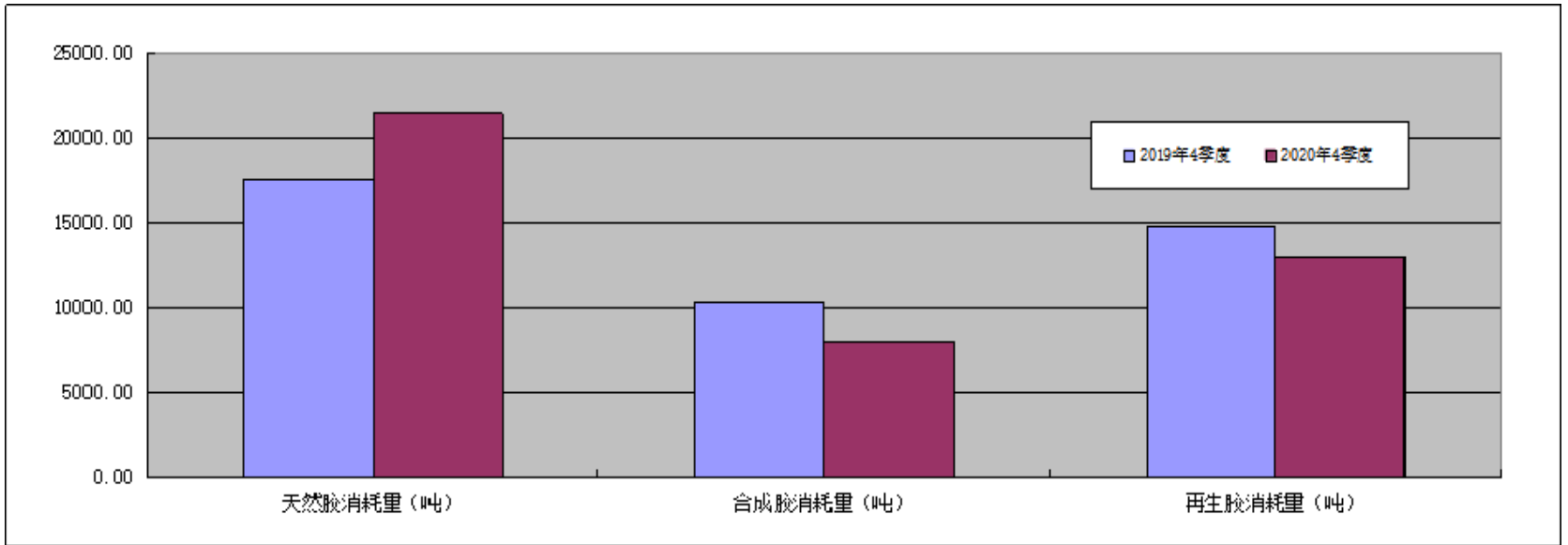
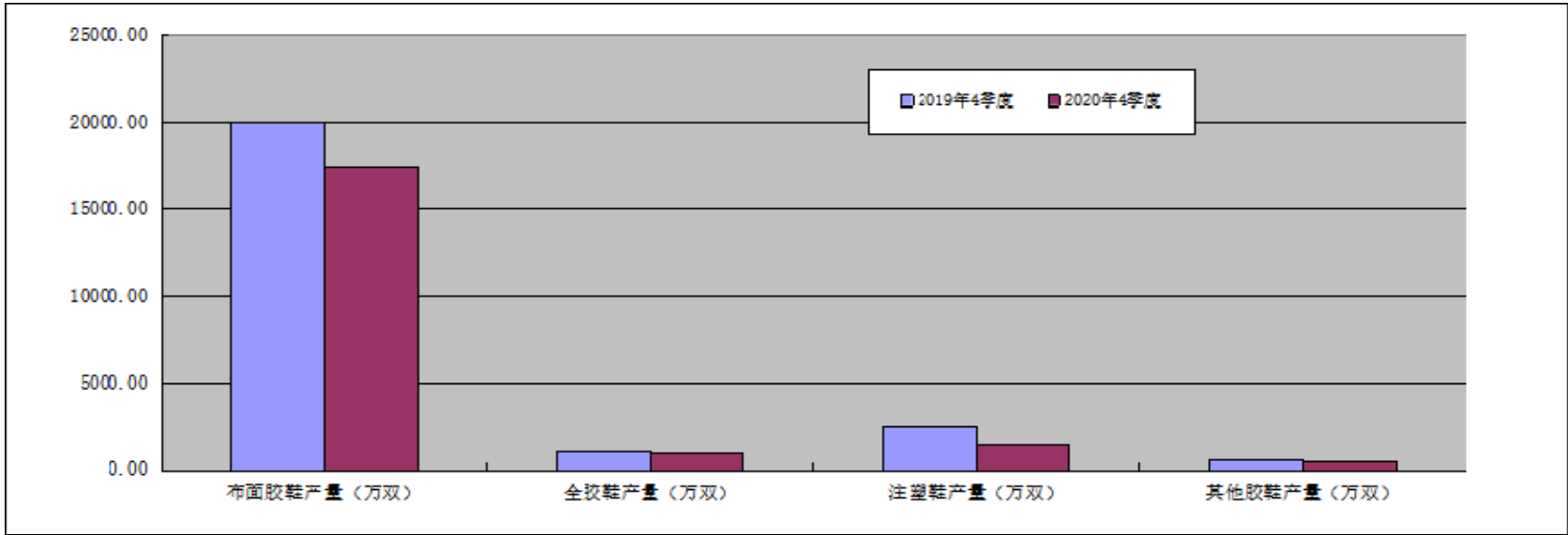
产品名称	单位	汇总		增减	产品名称	单位	汇总		增减
		本季止	去年同期				本季止	去年同期	
现价工业总产值	万元	348118.0	403750.8	-13.78%	(2) 全胶鞋出口交货量	万双	32.50	53.80	-39.59%
其中胶鞋现价工业总产值	万元	388539.2	429951.5	-9.63%	(3) 注塑鞋出口交货量	万双	299.00	460.00	-35.00%
现价工业销售产值	万元	340267.9	397525.2	-14.40%	其中：本企业品牌出口数量	万双	31.46	25.40	23.86%
其中胶鞋现价工业销售产值	万元	384923.8	428953.6	-10.26%	胶鞋销售量	万双	20356.62	24594.86	-17.23%
胶鞋产品产量合计	万双	20142.29	24099.02	-16.42%	其中：胶鞋国内销售量	万双	18408.13	22465.85	-18.06%
布面胶鞋产量	万双	17406.07	19995.27	-12.95%	胶鞋库存量	万双	3010.72	3377.39	-10.86%
全胶鞋产量	万双	921.29	1084.89	-15.08%	主营业务收入	万元	878781.8	1037748.0	-15.32%
注塑鞋产量	万双	1423.47	2511.16	-43.31%	胶鞋产品销售收入	万元	488987.1	573708.1	-14.77%
其他鞋产量	万双	460.29	552.93	-16.75%	利润总额	万元	27999.04	39359.43	-28.86%
胶鞋产品出口交货值	万元	58515.39	73876.80	-20.79%	胶鞋利润总额	万元	24985.62	36855.81	-32.21%
其中：布胶鞋出口交货值	万元	42661.09	46176.50	-7.61%	利税总额	万元	42744.41	52884.24	-19.17%
全胶鞋出口交货值	万元	3355.30	5293.30	-36.61%	胶鞋利税总额	万元	38697.10	50022.46	-22.64%
注塑鞋出口交货值	万元	6095.00	9552.00	-36.19%	胶鞋产品销售税金及附加	万元	3486.73	3583.57	-2.70%
出口胶鞋数量	万双	1950.59	2158.01	-9.61%	胶鞋应交增值税	万元	7560.38	7513.49	0.62%
(1) 布面胶鞋出口交货量	万双	1555.09	1565.21	-0.65%	产成品成本费用总额	万元	799808.1	928317.9	-13.84%

中橡协胶鞋分会网报2020年4季度经济指标完成情况汇总表

产品名称	单位	汇总		增减	产品名称	单位	汇总		增减
		本季止	去年同期				本季止	去年同期	
财务费用	万元	4954.48	2676.36	85.12%	全部职工平均人数	人	12838.00	14061.00	-8.70%
财务费用中利息支出	万元	4807.34	3921.73	22.58%	全部从业人员劳动报酬	万元	50320.96	55363.06	-9.11%
管理费用	万元	34622.98	39404.81	-12.14%	研发经费投入	万元	7002.55	8700.93	-19.52%
销售费用	万元	22669.34	26036.41	-12.93%	信息化投入	万元	544.75	867.98	-37.24%
产品销售成本	万元	778176.1	916713.3	-15.11%	工业产品（胶鞋）综合能源消耗量	吨标煤	11843.51	12575.33	-5.82%
其中：胶鞋销售成本	万元	398917.6	466093.5	-14.41%	平均单位产品（每双鞋）重量	kg/双	0.92	0.90	0.02
流动资产平均余额	万元	461831.0	426413.5	8.31%	平均单位产品（每双鞋）成本	元/双	33.28	29.50	3.78
固定资产净值平均余额	万元	133576.0	161221.2	-17.15%	布面胶鞋合格品率		98.93	98.91	0.02
应收账款	万元	74430.01	64218.80	15.90%	胶面胶鞋合格品率		96.05	96.75	-0.70
胶鞋产成品存货	万元	52099.03	56369.16	-7.58%	流动资金周转率		1.94	2.52	-0.58
平均资产总额	万元	653361.3	632828.9	3.24%	主营业务收入利润率		6.98	5.55	-0.70
负债合计	万元	315762.9	294880.0	7.08%	人均利润率		14.76	13.18	1.58
天然橡胶消耗量	吨	21489.41	17582.72	22.22%	亏损企业家数		7	2	5
合成橡胶消耗量	吨	8008.59	10297.28	-22.23%	亏损金额		2163.07	668.37	1494.7
再生胶及胶粉消耗量	吨	12997.65	14759.98	-11.94%	实报家数		22	21	1

以下列示胶鞋分会 2020 年 4 季度汇总图表（本资料是依据会员企业报表数据汇编，属内部交换资料，仅供参考）





报表企业	现价工业总产值			其中胶鞋现价工业总产值			现价工业销售产值			其中胶鞋现价工业销售产值		
	本季止	去年同期	增减%	本季止	去年同期	增减%	本季止	去年同期	增减%	本季止	去年同期	增减%
鹤壁飞鹤股份有限公司	21734.88	20718.55	4.91	21734.88	20718.55	4.91	21734.88	20718.55	4.91	21734.88	20718.55	4.91
河北三五五四鞋业有限公司	17943	20888	-14.10	17943	20888	-14.10	17910	22432	-20.16	17910	22432	-20.16
际华三五三七有限责任公司			#DIV/0!	57177.09	50194.87	13.91			#DIV/0!	60518.9	55496	9.05
际华三五七橡胶制品有限公司	45428.76	44674.37	1.69	28672.93	25998.56	10.29	42842.39	40371.03	6.12	27295.37	22155.74	23.20
上海回力鞋业有限公司			#DIV/0!			#DIV/0!			#DIV/0!			#DIV/0!
河北京力鞋业有限公司	12120	13230	-8.39	12120	13230	-8.39	11514	12615	-8.73	11514	12615	-8.73
大连金弘橡胶有限公司	3332.2	4719.7	-29.40	3332.2	4719.7	-29.40	3386.1	5343.9	-36.64	3386.1	5343.9	-36.64
际华三五三九制鞋有限公司	17205.21	22502.19	-23.54	17205.21	17183.85	0.12	20796.29	26776.76	-22.33	20796.29	21458.42	-3.09
浙江人本鞋业有限公司	30396	32417	-6.23	30396	32417	-6.23	30005	31391	-4.42	30005	31391	-4.42
山东鲁泰鞋业有限公司	22653	18618	21.67	22653	18618	21.67	21987	18917	16.23	21987	18917	16.23
浙江环球鞋业有限公司	25181	26759	-5.90	25181	26759	-5.90	24333	25010	-2.71	24333	25010	-2.71
四川省资阳市征峰胶鞋有限公司	34948	42213	-17.21	34948	42213	-17.21	35025	42554	-17.69	35025	42554	-17.69
启东胶鞋厂有限公司	1189	2492	-52.29	1189	2492	-52.29	1189	2492	-52.29	1189	2492	-52.29
山东赛格鞋业有限公司	8908	10506	-15.21	8908	10506	-15.21	8908	10320	-13.68	8908	10320	-13.68
重庆强步鞋业有限公司	3472	4279	-18.86	3472	4279	-18.86	3702	4206	-11.98	3702	4206	-11.98
浙江天宏鞋业有限公司	25439	30850	-17.54	25439	30850	-17.54	23331	29360	-20.53	23331	29360	-20.53
浙江中远鞋业有限公司	18469	21980	-15.97	18469	21980	-15.97	15318	18780	-18.43	15318	18780	-18.43
上海大博文鞋业有限公司			#DIV/0!			#DIV/0!	189.38	883.94	-78.58	189.38	883.94	-78.58
青岛双星集团鲁中有限公司	10769	12869	-16.32	10769	12869	-16.32	9369	13805	-32.13	9369	13805	-32.13
邳州华南鞋业有限公司	1895.9	2928	-35.2	1895.9	2928	-35.2	1895.9	2904	-34.7	1895.9	2904	-34.7
青岛千里行集团有限公司	47034	71107	-33.9	47034	71107	-33.9	46832	68645	-31.8	46516	68111	-31.7
上海大孚橡胶有限公司			#DIV/0!			#DIV/0!			#DIV/0!			#DIV/0!
合计	348118.0	403750.8	-13.78	388539.2	429951.5	-9.63	340267.9	397525.2	-14.40	384923.8	428953.6	-10.26

报表企业	胶鞋产品产量合计			布面胶鞋产量			全胶鞋产量			注塑鞋产量		
	本季止	去年同期	增减%	本季止	去年同期	增减%	本季止	去年同期	增减%	本季止	去年同期	增减%
鹤壁飞鹤股份有限公司	372.43	343.69	8.36			#DIV/0!	372.43	343.69	8.36			#DIV/0!
河北三五五四鞋业有限公司	593	717	-17.29	593	717	-17.29			#DIV/0!			#DIV/0!
际华三五三七有限责任公司	3121.16	3005	3.87	3121.16	3005	3.87			#DIV/0!			#DIV/0!
际华三五七橡胶制品有限公司	1957.59	1927.07	1.58	1954.9	1923.86	1.61	2.69	3.2	-15.94			#DIV/0!
上海回力鞋业有限公司	2098.51	3663.04	-42.71	1427.04	2326.88	-38.67		0	#DIV/0!	671.47	1336.16	-49.75
河北京力鞋业有限公司	404	441	-8.39	404	441	-8.39			#DIV/0!			#DIV/0!
大连金弘橡胶有限公司	35.6	58.3	-38.94			#DIV/0!	35.6	58.3	-38.94			#DIV/0!
际华三五三九制鞋有限公司	859.49	1006.53	-14.61	483.06	565.81	-14.63	81.97	62.7	30.73			#DIV/0!
浙江人本鞋业有限公司	805	854.36	-5.78	749	772.28	-3.01			#DIV/0!			#DIV/0!
山东鲁泰鞋业有限公司	1356	1250	8.48	1356	1250	8.48	0	0	#DIV/0!	0	0	#DIV/0!
浙江环球鞋业有限公司	652.28	728.22	-10.43	652.28	723.63	-9.86			#DIV/0!			#DIV/0!
四川省资阳市征峰胶鞋有限公司	3311	3892	-14.93	3124	3630	-13.94	67	134	-50.00			#DIV/0!
启东胶鞋厂有限公司	58.63	112.81	-48.03	58.63	112.81	-48.03	0	0	#DIV/0!	0	0	#DIV/0!
山东赛格鞋业有限公司	331	297	11.45	331	297	11.45			#DIV/0!			#DIV/0!
重庆强步鞋业有限公司	294	398	-26.13	294	398	-26.13	294	398	-26.13			#DIV/0!
浙江天宏鞋业有限公司	1411	1765	-20.06	1411	1765	-20.06			#DIV/0!			#DIV/0!
浙江中远鞋业有限公司	733	1213	-39.57	733	1213	-39.57			#DIV/0!			#DIV/0!
上海大博文鞋业有限公司			#DIV/0!			#DIV/0!	0		#DIV/0!			#DIV/0!
青岛双星集团鲁中有限公司	489	547	-10.60	489	547	-10.60			#DIV/0!			#DIV/0!
邳州华南鞋业有限公司	67.6	85	-20.47			#DIV/0!	67.6	85	-20.47			#DIV/0!
青岛千里行集团有限公司	1192	1795	-33.59	225	307	-26.71			#DIV/0!	752	1175	-36.00
上海大孚橡胶有限公司			#DIV/0!			#DIV/0!			#DIV/0!			#DIV/0!
合计	20142.3	24099.0	-16.42	17406.1	19995.3	-12.95	921.3	1084.9	-15.08	1423.5	2511.2	-43.31



报表企业	其他鞋产量			胶鞋产品出口交货值			其中：布胶鞋出口交货值			全胶鞋出口交货值		
	本季止	去年同期	增减%	本季止	去年同期	增减%	本季止	去年同期	增减%	本季止	去年同期	增减%
鹤壁飞鹤股份有限公司			#DIV/0!			#DIV/0!			#DIV/0!			#DIV/0!
河北三五五四鞋业有限公司			#DIV/0!			#DIV/0!			#DIV/0!			#DIV/0!
际华三五三七有限责任公司			#DIV/0!			#DIV/0!			#DIV/0!			#DIV/0!
际华三五七橡胶制品有限公司			#DIV/0!			#DIV/0!			#DIV/0!			#DIV/0!
上海回力鞋业有限公司		8.5	-100.00	770.09	706.5	9.00	770.09	706.5	9.00			#DIV/0!
河北京力鞋业有限公司			#DIV/0!	60	930	-93.55	60	930	-93.55			#DIV/0!
大连金弘橡胶有限公司			#DIV/0!	3355.3	5293.3	-36.61			#DIV/0!	3355.3	5293.3	-36.61
际华三五三九制鞋有限公司	284.29	364.35	-21.97			#DIV/0!			#DIV/0!			#DIV/0!
浙江人本鞋业有限公司	56	52.08	7.53			#DIV/0!			#DIV/0!			#DIV/0!
山东鲁泰鞋业有限公司	0	0	#DIV/0!	17198	11518	49.31	17198	11518	49.31	0	0	#DIV/0!
浙江环球鞋业有限公司			#DIV/0!			#DIV/0!			#DIV/0!			#DIV/0!
四川省资阳市征峰胶鞋有限公司	120	128	-6.25			#DIV/0!			#DIV/0!			#DIV/0!
启东胶鞋厂有限公司	0	0	#DIV/0!	1189	2492	-52.29	1189	2492	-52.29	0	0	#DIV/0!
山东赛格鞋业有限公司			#DIV/0!	8908	10320	-13.68	8908	10320	-13.68			#DIV/0!
重庆强步鞋业有限公司			#DIV/0!			#DIV/0!			#DIV/0!			#DIV/0!
浙江天宏鞋业有限公司			#DIV/0!			#DIV/0!			#DIV/0!			#DIV/0!
浙江中远鞋业有限公司			#DIV/0!	0	3100	-100.00	0	3100	-100.00			#DIV/0!
上海大博文鞋业有限公司			#DIV/0!			#DIV/0!			#DIV/0!			#DIV/0!
青岛双星集团鲁中有限公司			#DIV/0!			#DIV/0!			#DIV/0!			#DIV/0!
邳州华南鞋业有限公司			#DIV/0!			#DIV/0!			#DIV/0!			#DIV/0!
青岛千里行集团有限公司	0		#DIV/0!	27035	39517	-31.59	14536	17110	-15.04	0		#DIV/0!
上海大孚橡胶有限公司			#DIV/0!			#DIV/0!			#DIV/0!			#DIV/0!
合计	460.3	552.9	-16.75	58515.4	73876.8	-20.79	42661.1	46176.5	-7.61	3355.3	5293.3	-36.61

报表企业	注塑鞋出口交货值			出口胶鞋数量			(1) 布面胶鞋出口交货量			(2) 全胶鞋出口交货量		
	当前值	去年同期	增减%	本季止	去年同期	增减%	本季止	去年同期	增减%	本季止	去年同期	增减%
鹤壁飞鹤股份有限公司			#DIV/0!			#DIV/0!			#DIV/0!			#DIV/0!
河北三五五四鞋业有限公司			#DIV/0!			#DIV/0!			#DIV/0!			#DIV/0!
际华三五三七有限责任公司			#DIV/0!			#DIV/0!			#DIV/0!			#DIV/0!
际华三五七橡胶制品有限公司			#DIV/0!			#DIV/0!			#DIV/0!			#DIV/0!
上海回力鞋业有限公司			#DIV/0!	31.46	25.4	23.86	31.46	25.4	23.86			#DIV/0!
河北京力鞋业有限公司			#DIV/0!	2	31	-93.55	2	31	-93.55			#DIV/0!
大连金弘橡胶有限公司			#DIV/0!	32.5	53.8	-39.59			#DIV/0!	32.5	53.8	-39.59
际华三五三九制鞋有限公司			#DIV/0!			#DIV/0!			#DIV/0!			#DIV/0!
浙江人本鞋业有限公司			#DIV/0!			#DIV/0!			#DIV/0!			#DIV/0!
山东鲁泰鞋业有限公司	0	0	#DIV/0!	934	694	34.58	934	694	34.58	0	0	#DIV/0!
浙江环球鞋业有限公司			#DIV/0!			#DIV/0!			#DIV/0!			#DIV/0!
四川省资阳市征峰胶鞋有限公司			#DIV/0!			#DIV/0!			#DIV/0!			#DIV/0!
启东胶鞋厂有限公司	0	0	#DIV/0!	58.63	112.81	-48.03	58.63	112.81	-48.03	0	0	#DIV/0!
山东赛格鞋业有限公司			#DIV/0!	331	301	9.97	331	301	9.97			#DIV/0!
重庆强步鞋业有限公司			#DIV/0!			#DIV/0!			#DIV/0!			#DIV/0!
浙江天宏鞋业有限公司			#DIV/0!			#DIV/0!			#DIV/0!			#DIV/0!
浙江中远鞋业有限公司			#DIV/0!	0	160	-100.00	0	160	-100.00			#DIV/0!
上海大博文鞋业有限公司			#DIV/0!			#DIV/0!			#DIV/0!			#DIV/0!
青岛双星集团鲁中有限公司			#DIV/0!			#DIV/0!			#DIV/0!			#DIV/0!
邳州华南鞋业有限公司			#DIV/0!			#DIV/0!			#DIV/0!			#DIV/0!
青岛千里行集团有限公司	6095	9552	-36.19	561	780	-28.08	198	241	-17.84	0		#DIV/0!
上海大孚橡胶有限公司			#DIV/0!			#DIV/0!			#DIV/0!			#DIV/0!
合计	6095.0	9552.0	-36.19	1950.6	2158.0	-9.61	1555.1	1565.2	-0.65	32.5	53.8	-39.59

报表企业	(3) 注塑鞋出口交货量			其中：本企业品牌出口数量			胶鞋销售量			其中：胶鞋国内销售量		
	当前值	去年同期	增减%	本季止	去年同期	增减%	本季止	去年同期	增减%	本季止	去年同期	增减%
鹤壁飞鹤股份有限公司			#DIV/0!			#DIV/0!	355.59	348.05	2.17	355.59	348.05	2.17
河北三五五四鞋业有限公司			#DIV/0!			#DIV/0!	580	718	-19.22	580	718	-19.22
际华三五三七有限责任公司			#DIV/0!			#DIV/0!	3535.43	3440	2.77	3535.43	3440	2.77
际华三五七橡胶制品有限公司			#DIV/0!			#DIV/0!	1865.24	1657.35	12.54	1865.24	1657.35	12.54
上海回力鞋业有限公司			#DIV/0!	31.46	25.4	23.86	2098.51	3663.04	-42.71	2067.05	3637.64	-43.18
河北京力鞋业有限公司			#DIV/0!			#DIV/0!	254	451	-43.68	254	451	-43.68
大连金弘橡胶有限公司			#DIV/0!			#DIV/0!	34.9	59.1	-40.95	2.5	5.3	-52.83
际华三五三九制鞋有限公司			#DIV/0!			#DIV/0!	1088.2	1303.72	-16.53	1088.2	1303.72	-16.53
浙江人本鞋业有限公司			#DIV/0!			#DIV/0!	844.8	864.94	-2.33	844.8	864.94	-2.33
山东鲁泰鞋业有限公司	0	0	#DIV/0!	0	0	#DIV/0!	1332	1279	4.14	398	585	-31.97
浙江环球鞋业有限公司			#DIV/0!			#DIV/0!	652.21	723.85	-9.90	652.21	723.85	-9.90
四川省资阳市征峰胶鞋有限公司			#DIV/0!			#DIV/0!	3274	3937	-16.84	3274	3937	-16.84
启东胶鞋厂有限公司	0	0	#DIV/0!	0	0	#DIV/0!	58.63	112.81	-48.03	0	0	#DIV/0!
山东赛格鞋业有限公司			#DIV/0!			#DIV/0!	331	301	9.97			#DIV/0!
重庆强步鞋业有限公司			#DIV/0!			#DIV/0!	290	405	-28.40	290	405	-28.40
浙江天宏鞋业有限公司			#DIV/0!			#DIV/0!	1391	1739	-20.01	1391	1739	-20.01
浙江中远鞋业有限公司			#DIV/0!			#DIV/0!	733	1213	-39.57	733	1053	-30.39
上海大博文鞋业有限公司			#DIV/0!			#DIV/0!	4.51	45.2	-90.02	4.51	45.2	-90.02
青岛双星集团鲁中有限公司			#DIV/0!			#DIV/0!	388	552	-29.71	388	552	-29.71
邳州华南鞋业有限公司			#DIV/0!			#DIV/0!	66.6	85.8	-22.38	66.6	85.8	-22.38
青岛千里行集团有限公司	299	460	-35.00	0		#DIV/0!	1179	1696	-30.48	618	914	-32.39
上海大孚橡胶有限公司			#DIV/0!			#DIV/0!	614		#DIV/0!			#DIV/0!
合计	299.0	460.0	-35.00	31.5	25.4	23.86	20356.6	24594.9	-17.23	18408.1	22465.9	-18.06

报表企业	胶鞋库存量			主营业务收入			胶鞋产品销售收入			利润总额		
	本季止	去年同期	增减%	本季止	去年同期	增减%	本季止	去年同期	增减%	本季止	去年同期	增减%
鹤壁飞鹤股份有限公司	63.28	46.45	36.23	21954.42	20927.83	4.91	21954.42	20927.83	4.91	3547.78	2821.27	25.75
河北三五五四鞋业有限公司	27	36	-25.00	17910	22432	-20.16	17910	22432	-20.16	553	585	-5.47
际华三五三七有限责任公司	485.81	505	-3.80	148276.35	192663	-23.04	59036	55496	6.38	3500.17	3502	-0.05
际华三五七橡胶制品有限公司	903.09	796.59	13.37	326977.63	351542.85	-6.99	26090.21	29338.94	-11.07	1927.51	1572.7	22.6
上海回力鞋业有限公司			#DIV/0!	93454.27	125363.78	-25.45	93454.27	125363.78	-25.45	10706.45	11945.97	-10.38
河北京力鞋业有限公司	28	22	27.27	7287	12483	-41.62	7620	13380	-43.05	380	676.5	-43.83
大连金弘橡胶有限公司	11.3	10.6	6.60	3386	5343.9	-36.64	3386	5343.9	-36.64	-431.3	-39.2	-1000.3
际华三五三九制鞋有限公司	229.42	464.33	-50.59	20796.29	26776.76	-22.33	20796.29	21458.42	-3.09	1002.03	2001.06	-49.93
浙江人本鞋业有限公司	41.42	44.6	-7.13	30005	31391	-4.42	30005	31391	-4.42	851.3	888.38	-4.17
山东鲁泰鞋业有限公司	171	146	17.12	25147	21812	15.29	25147	21812	15.29	615	509	20.83
浙江环球鞋业有限公司	27	49	-44.90	23517	25010	-5.97	23517	25010	-5.97	787	847	-7.08
四川省资阳市征峰胶鞋有限公司	504	467	7.92	41441	49967	-17.06	41441	49967	-17.06	1902	1812	4.97
启东胶鞋厂有限公司	0	0	#DIV/0!	1189	2492	-52.29	1189	2492	-52.29	-53	95	-155.79
山东赛格鞋业有限公司	17	27	-37.04	8908	10320	-13.68	8908	10320	-13.68	-250	363	-168.87
重庆强步鞋业有限公司	64	64	0.00	3702	4206	-11.98	3702	4206	-11.98	-99	-430.05	76.98
浙江天宏鞋业有限公司	20	28	-28.57	23331	29355	-20.52	23331	29355	-20.52	1198	1441	-16.86
浙江中远鞋业有限公司	65	64	1.56	17185	21750	-20.99	17185	21750	-20.99	349	2115	-83.50
上海大博文鞋业有限公司	12.2	16.62	-26.59	189.38	947.92	-80.02	189.38	700.2	-72.95	68.6	100.2	-31.54
青岛双星集团鲁中有限公司	110	87	26.44	15289	11188	36.66	15289	11188	36.66	1601	999	60.26
邳州华南鞋业有限公司	9.2	8.2	12.20	2320.5	3665	-36.68	2320.5	3665	-36.68	-15.5	4.6	-436.96
青岛千里行集团有限公司	222	495	-55.15	46516	68111	-31.71	46516	68111	-31.71	-141	7550	-101.87
上海大孚橡胶有限公司			#DIV/0!	21285		#DIV/0!			#DIV/0!	217		#DIV/0!
合计	3010.7	3377.4	-10.86	878781.8	1037748.0	-15.32	488987.1	573708.1	-14.77	27999.0	39359.4	-28.86

报表企业	胶鞋利润总额			利税总额			胶鞋利税总额			胶鞋产品销售税金及附加		
	本季止	去年同期	增减%	本季止	去年同期	增减%	本季止	去年同期	增减%	本季止	去年同期	增减%
鹤壁飞鹤股份有限公司	3547.78	2821.27	25.75	6153.21	5127.3	20.01	6153.21	5127.3	20.01	174.44	170.17	2.51
河北三五五四鞋业有限公司	553	585	-5.47	682	789	-13.56	682	789	-13.56	12	13	-7.69
际华三五三七有限责任公司	3587.53	2889	24.18	4182.74	4166	0.40	4150.67	3484	19.14	563.14	595	-5.35
际华三五七橡胶制品有限公司	-1173.27	-238.32	-392.3	4015.24	2116.74	89.69			#DIV/0!			#DIV/0!
上海回力鞋业有限公司	10706.45	11945.97	-10.38	11419.23	15599.53	-26.80	11419.23	15599.53	-26.80	268.51	489.68	-45.17
河北京力鞋业有限公司	380	676.5	-43.83	1585.26	1242.06	27.63	1585.26	1242.06	27.63	574.96	51.36	1019.47
大连金弘橡胶有限公司	-431.3	-39.2	-1000.26	-359.6	40.1	-996.76	-359.6	40.1	-996.76	71.5	79.3	-9.84
际华三五三九制鞋有限公司	1002.03	2001.06	-49.93	2085.58	2391.07	-12.78	2085.58	2390.63	-12.76	320.65	292.73	9.54
浙江人本鞋业有限公司	851.3	888.38	-4.17	2008.45	1031.39	94.73	2008.45	1031.39	94.73	142.93	143.01	-0.06
山东鲁泰鞋业有限公司	615	509	20.83	2204	1791	23.06	2204	1791	23.06	358	136	163.24
浙江环球鞋业有限公司	787	847	-7.08	1758	1968	-10.67	1758	1968	-10.67	104	120	-13.33
四川省资阳市征峰胶鞋有限公司	1902	1812	4.97	3589	3507	2.34	3589	3507	2.34	164	158	3.80
启东胶鞋厂有限公司	-53	95	-155.79	59	304	-80.59	59	304	-80.59	22	31	-29.03
山东赛格鞋业有限公司	-250	363	-168.87	-179	490	-136.53	-179	490	-136.53	71	138	-48.55
重庆强步鞋业有限公司	-99	-430.05	76.98	-71	-443.05	83.97	-71	-443.05	83.97	15.5	1	1450.00
浙江天宏鞋业有限公司	1198	1441	-16.86	1448	1255	15.38	1448	1255	15.38	323	396	-18.43
浙江中远鞋业有限公司	349	2100	-83.38	878	3166	-72.27	878	3166	-72.27	114.8	238	-51.76
上海大博文鞋业有限公司	68.6	35.6	92.70		100.2	-100.00		37.6	-100.00	2	1.02	96.08
青岛双星集团鲁中有限公司	1601	999	60.26	245	616	-60.23	245	616	-60.23		96	-100.00
邳州华南鞋业有限公司	-15.5	4.6	-436.96	76.3	100.9	-24.38	76.3	100.9	-24.38	4.3	10.3	-58.25
青岛千里行集团有限公司	-141	7550	-101.87	965	7526	-87.18	965	7526	-87.18	180	424	-57.55
上海大孚橡胶有限公司			#DIV/0!			#DIV/0!			#DIV/0!			#DIV/0!
合计	24985.6	36855.8	-32.21	42744.4	52884.2	-19.17	38697.1	50022.5	-22.64	3486.7	3583.6	-2.70

报表企业	胶鞋应交增值税			产成品成本费用总额			财务费用			财务费用中利息支出		
	本季止	去年同期	增减%	本季止	去年同期	增减%	本季止	去年同期	增减%	本季止	去年同期	增减%
鹤壁飞鹤股份有限公司	1454.23	1420.41	2.38	14190.19	13483.98	5.24	693.42	548.2	26.49	692.98	546.27	26.86
河北三五五四鞋业有限公司	23	21	9.52	17345	21642	-19.85	66	72	-8.33	66	72	-8.33
际华三五三七有限责任公司	1394.81	1990	-29.91	137149	189820	-27.75	-535.65	-638	16.0	144.96	184	-21.22
际华三五七橡胶制品有限公司			#DIV/0!	315472.24	342058.86	-7.77	484.04	166.55	190.63	580.43	345.97	67.77
上海回力鞋业有限公司	444.27	0	#DIV/0!	80067.09	117198.02	-31.68	-386.11	-459.8	16.03		0	#DIV/0!
河北京力鞋业有限公司	74.1	39.9	85.71			#DIV/0!	156.4	225.7	-30.70			#DIV/0!
大连金弘橡胶有限公司			#DIV/0!	3579.9	5350.9	-33.10	23.9	43.2	-44.68	21.2	20.3	4.43
际华三五三九制鞋有限公司	58.19	-365.11	115.94	21914.94	25937.93	-15.51	560.98	380.89	47.28	564.25	382.47	47.53
浙江人本鞋业有限公司	1138.58	1190.99	-4.40	29072.47	30637.95	-5.11	97.4	25.52	281.66	93.52	37.62	148.59
山东鲁泰鞋业有限公司	116	124	-6.45	24368	21037	15.83	1394	1150	21.22	1389	1148	20.99
浙江环球鞋业有限公司	867	1001	-13.39	22700	24127	-5.91	214	109	96.33	214	109	96.33
四川省资阳市征峰胶鞋有限公司	1373	1322	3.86	34258	47997	-28.62	263	188	39.89	263	188	39.89
启东胶鞋厂有限公司	0	23	-100.00	1220	2365	-48.41	0	1	-100.00	0	1	-100.00
山东赛格鞋业有限公司			#DIV/0!	9158	9957	-8.02	88	91	-3.30	87	91	-4.40
重庆强步鞋业有限公司	123	11	1018.18	3142	3791	-17.12	112	136.1	-17.71	112	136.1	-17.71
浙江天宏鞋业有限公司	52	75	-30.67	17056	7695	121.65	230	293	-21.50	245	315	-22.22
浙江中远鞋业有限公司	55	98	-43.88	15425	20000	-22.88	208	298	-30.20	208	298	-30.20
上海大博文鞋业有限公司	26	18.3	42.08	276.3	852.85	-67.60	-0.9		#DIV/0!			#DIV/0!
青岛双星集团鲁中有限公司	236	41	475.61	12539	10026	25.06			#DIV/0!			#DIV/0!
邳州华南鞋业有限公司	36.2	86	-57.91	2198	3660.4	-39.95			#DIV/0!			#DIV/0!
青岛千里行集团有限公司	89	417	-78.66	38677	30680	26.07	1286	46	2695.65	126	47	168.09
上海大孚橡胶有限公司			#DIV/0!			#DIV/0!	0.01		#DIV/0!			#DIV/0!
合计	7560.4	7513.5	0.62	799808.1	928317.9	-13.84	4954.5	2676.4	85.12	4807.3	3921.7	22.58

报表企业	管理费用			销售费用			产品销售成本			其中：胶鞋销售成本		
	本季止	去年同期	增减%	本季止	去年同期	增减%	本季止	去年同期	增减%	本季止	去年同期	增减%
鹤壁飞鹤股份有限公司	4017.6	3699.23	8.61	87.76	86.26	1.74	13548.56	13655.04	-0.78	13548.56	13655.04	-0.78
河北三五五四鞋业有限公司	53.3	87	-38.74	51	46	10.87	17174.7	21424	-19.83	17174.7	21424	-19.83
际华三五三七有限责任公司	4931.53	4697	4.99	2938.74	2121	38.55	135986.7	181235	-24.97	48403.83	45503	6.38
际华三五七橡胶制品有限公司	6142.12	4900.86	25.33	4764.81	6077.62	-21.60	315472.24	340555.43	-7.37	23796.61	25680.88	-7.34
上海回力鞋业有限公司	1081.49	1490.6	-27.45	1812.96	2244.4	-19.22	83527.4	113922.82	-26.68	83527.4	113922.82	-26.68
河北京力鞋业有限公司	219.46	320.1	-31.44			#DIV/0!			#DIV/0!			#DIV/0!
大连金弘橡胶有限公司	320.6	409.1	-21.63	88.3	127.3	-30.64	3147.1	4771.3	-34.04	3147.1	4760.8	-33.90
际华三五三九制鞋有限公司	1733.62	2573.58	-32.64	1270.1	1453.5	-12.62	18350.24	21529.94	-14.77	18350.24	21527.17	-14.76
浙江人本鞋业有限公司	1897.36	1725.72	9.95	5268.37	5956.61	-11.55	21809.34	22930.1	-4.89	21809.34	22930.1	-4.89
山东鲁泰鞋业有限公司	502	775	-35.23	485	403	20.35	21987	18709	17.52	21987	18709	17.52
浙江环球鞋业有限公司	1518	1299	16.86	2271	2207	2.90	18696	20512	-8.85	18696	20512	-8.85
四川省资阳市征峰胶鞋有限公司	2331	3191	-26.95	402	641	-37.29	36379	43977	-17.28	36379	43977	-17.28
启东胶鞋厂有限公司	273	457	-40.26	0	0	#DIV/0!	947	1907	-50.34	947	1907	-50.34
山东赛格鞋业有限公司	1033	1422	-27.36	282	435	-35.17	7722	7871	-1.89	7722	7871	-1.89
重庆强步鞋业有限公司	197	247.1	-20.28	123	47	161.70	3535	4073	-13.21	3535	4073	-13.21
浙江天宏鞋业有限公司	844	1318	-35.96	190	165	15.15	17056	16895	0.95	17056	16895	0.95
浙江中远鞋业有限公司	1302	1330	-2.11	1200	1300	-7.69	15425	20000	-22.88	15425	20000	-22.88
上海大博文鞋业有限公司	106.4	206.32	-48.43	121.9	10.22	1092.8	48	636.31	-92.46	48	636.31	-92.46
青岛双星集团鲁中有限公司	781	1399	-44.17	341	607	-43.82	12539	10026	25.06	12539	10026	25.06
邳州华南鞋业有限公司	138.5	208.2	-33.48	69.4	96.5	-28.08	2123.8	3345.4	-36.52	2123.8	3345.4	-36.52
青岛千里行集团有限公司	5200	7649	-32.02	902	2012	-55.17	32702	48738	-32.90	32702	48738	-32.90
上海大孚橡胶有限公司	727		#DIV/0!			#DIV/0!	19780		#DIV/0!			#DIV/0!
合计	34623.0	39404.8	-12.14	22669.3	26036.4	-12.93	778176.1	916713.3	-15.11	398917.6	466093.5	-14.41

报表企业	流动资产平均余额			固定资产净值平均余额			应收账款			胶鞋产成品存货		
	本季止	去年同期	增减%	本季止	去年同期	增减%	本季止	去年同期	增减%	本季止	去年同期	增减%
鹤壁飞鹤股份有限公司	23528.61	8725.8	169.64	9530.28	9880.93	-3.55	2608.9	2582.7	1.0	1603.95	1189.63	34.83
河北三五五四鞋业有限公司	9713	9562	1.58	4027	4501	-10.53	2216	2826	-21.59	410	325	26.15
际华三五三七有限责任公司	107778	108847	-0.98	10019	21946	-54.35	2430	4368	-44.37	7733.76	11248	-31.24
际华三五七橡胶制品有限公司	113630.94	110161.85	3.15	29779.49	25322.12	17.60	10050.76	8075.51	24.46	11873.55	10087.12	17.71
上海回力鞋业有限公司	32973	27874.44	18.29	168.98	204.76	-17.47	976.34	1190	-17.95	79.54		#DIV/0!
河北京力鞋业有限公司	3860	3900	-1.03			#DIV/0!	530	690	-23.19	840	660	27.27
大连金弘橡胶有限公司	1176.3	1583.9	-25.73	10474	1002.1	945.21		42.4	-100.00	822.3	637.2	29.05
际华三五三九制鞋有限公司	37232.4	37072.15	0.43	9542.74	8486.38	12.45	16180.84	15260.88	6.03	4257.17	5109.57	-16.68
浙江人本鞋业有限公司	6618.69	6968.38	-5.02	7397.5	7211.33	2.58	1409.17	1067.31	32.03	1060.56	1185.93	-10.57
山东鲁泰鞋业有限公司	19578	16549	18.30	15656	12680	23.47	7448	6759	10.19	3051	2385	27.92
浙江环球鞋业有限公司	13032	10782	20.87	3125	26370	-88.15	4636	3020	53.51	1087	1408	-22.80
四川省资阳市征峰胶鞋有限公司	25679	24967	2.85	5794	6212	-6.73	3218	2124	51.51	5413	4697	15.24
启东胶鞋厂有限公司	1131	1144	-1.14	416	421	-1.19	211	507	-58.38	0	0	#DIV/0!
山东赛格鞋业有限公司	6491	6997	-7.23	1382	7011	-80.29	687	654	5.05	463	512	-9.57
重庆强步鞋业有限公司	4150	4620	-10.17	2234	2562	-12.80	346	428	-19.16	410	256	60.16
浙江天宏鞋业有限公司	5925	7235	-18.11	2030	4950	-58.99	1110	1255	-11.55	815	825	-1.21
浙江中远鞋业有限公司	5100	5500	-7.27	15000	15500	-3.23	2200	2100	4.76	1630	1400	16.43
上海大博文鞋业有限公司	2240	1600	40.00	43	46.56	-7.65			#DIV/0!	12.2	372.71	-96.73
青岛双星集团鲁中有限公司	9396	6038	55.61	2161	2196	-1.59	1026	1269	-19.15	5892	5892	0.00
邳州华南鞋业有限公司	995.1	1022	-2.63	270	215	25.58	225	456	-50.66	371	366	1.37
青岛千里行集团有限公司	31603	25264	25.09	4526	4503	0.51	16921	9544	77.29	4274	7813	-45.30
上海大孚橡胶有限公司			#DIV/0!			#DIV/0!			#DIV/0!			#DIV/0!
合计	461831.0	426413.5	8.31	133576.0	161221	-17.15	74430.0	64218.8	15.90	52099.0	56369.2	-7.58



报表企业	平均资产总额			负债合计			天然橡胶消耗量			合成橡胶消耗量		
	本季止	去年同期	增减%	本季止	去年同期	增减%	本季止	去年同期	增减%	本季止	去年同期	增减%
鹤壁飞鹤股份有限公司	38930.97	33943.59	14.69	20869.24	15764.93	32.38			#DIV/0!			#DIV/0!
河北三五五四鞋业有限公司	14190	14063	0.90	3852	3093	24.54	229	269	-14.87			#DIV/0!
际华三五三七有限责任公司	132225	130794	1.09	44326	45526	-2.64	1982	1968	0.71	371	369	0.54
际华三五七橡胶制品有限公司	165178.86	159393.21	3.63	72654.62	63071.12	15.19	7768.39	1323.93	486.77	42.45	819.88	-94.82
上海回力鞋业有限公司	33313.24	28428.3	17.18	14408.88	17389.98	-17.14			#DIV/0!			#DIV/0!
河北京力鞋业有限公司	13000	13000	0.00	3710	3740	-0.80	326	343.79	-5.17	150	163.91	-8.49
大连金弘橡胶有限公司	2290.9	2655.9	-13.74	803.3	739.3	8.66	343	577	-40.55	90	32	181.25
际华三五三九制鞋有限公司	54846.52	49633.14	10.50	26845.68	27756.71	-3.28	2056.12	2104	-2.28	372.34	360.49	3.29
浙江人本鞋业有限公司	6618.69	17171	-61.45	9428.21	9681	-2.61	3350	3985	-15.93			#DIV/0!
山东鲁泰鞋业有限公司	38175	35250	8.30	30903	28381	8.89	297	243	22.22	1400	1196	17.06
浙江环球鞋业有限公司	22012	17131	28.49	17949	11749	52.77	332.9	1552	-78.55	2716.8	4044	-32.82
四川省资阳市征峰胶鞋有限公司	41138	40942	0.48	12725	14481	-12.13	2095	2655	-21.09	849	1016	-16.44
启东胶鞋厂有限公司	1579	1623	-2.71	376	579	-35.06	49	93	-47.31	31	62	-50.00
山东赛格鞋业有限公司	9387	14008	-32.99	7842	8138	-3.64	240	235	2.13	300	571	-47.46
重庆强步鞋业有限公司	5021	5216	-3.74	8652	8802	-1.70	561	383	46.48	31	39	-20.51
浙江天宏鞋业有限公司	1635	1865	-12.33	3075	2515	22.27	153	175	-12.57	125	148	-15.54
浙江中远鞋业有限公司	25000	25000	0.00	3100	3300	-6.06	1000	1100	-9.09	900	1000	-10.00
上海大博文鞋业有限公司	2284	2300.75	-0.73	985	993	-0.81			#DIV/0!			#DIV/0!
青岛双星集团鲁中有限公司	8550	8553	-0.04	12473	12473	0.00	575	430	33.72	630	476	32.35
邳州华南鞋业有限公司	995.1	1184	-15.95	619	762	-18.77	132	146	-9.59			#DIV/0!
青岛千里行集团有限公司	36991	30674	20.59	20166	15945	26.47	0		#DIV/0!	0		#DIV/0!
上海大孚橡胶有限公司			#DIV/0!			#DIV/0!			#DIV/0!			#DIV/0!
合计	653361.3	632828.9	3.24	315762.9	294880.0	7.08	21489.4	17582.7	22.22	8008.6	10297.3	-22.23

报表企业	再生胶及胶粉消耗量			全部职工平均人数			全部从业人员劳动报酬			研发经费投入		
	本季止	去年同期	增减%	本季止	去年同期	增减%	本季止	去年同期	增减%	本季止	去年同期	增减%
鹤壁飞鹤股份有限公司			#DIV/0!	723	723	0.00	2791.35	2608.26	7.02			#DIV/0!
河北三五五四鞋业有限公司			#DIV/0!	510	527	-3.23	1234	1391	-11.29			#DIV/0!
际华三五三七有限责任公司	1451	1405	3.27	843	961	-12.28	5166.81	5691.96	-9.23	906.52	1157	-21.65
际华三五七橡胶制品有限公司	185.28	552.12	-66.44	1266	1464	-13.52	4816.73	5763.13	-16.42	2064.59	1865.85	10.65
上海回力鞋业有限公司			#DIV/0!	56	58	-3.45	1682.11	2584.17	-34.91	246.81	699.9	-64.74
河北京力鞋业有限公司	380	438.99	-13.44	1050	1050	0.00			#DIV/0!			#DIV/0!
大连金弘橡胶有限公司			#DIV/0!	212	248	-14.52	1184.5	1603.5	-26.13			#DIV/0!
际华三五三九制鞋有限公司	862.37	930.87	-7.36	610	927	-34.20	3556.96	3762.44	-5.46	813.63	1146.18	-29.01
浙江人本鞋业有限公司			#DIV/0!	902	852	5.87	3747	3870	-3.18			#DIV/0!
山东鲁泰鞋业有限公司	1989	1657	20.04	1130	1156	-2.25	4619	4566	1.16	45	15	200.00
浙江环球鞋业有限公司			#DIV/0!	806	765	5.36	3927	3016	30.21	267	270	-1.11
四川省资阳市征峰胶鞋有限公司	8047	9599	-16.17	1885	2014	-6.41	5025	6419	-21.72			#DIV/0!
启东胶鞋厂有限公司	0	0	#DIV/0!	280	290	-3.45	510	750	-32.00	0	0	#DIV/0!
山东赛格鞋业有限公司		85	-100.00	400	600	-33.33	2038	2592	-21.37		125	-100.00
重庆强步鞋业有限公司			#DIV/0!	248	293	-15.36	572	289	97.92			#DIV/0!
浙江天宏鞋业有限公司	58	62	-6.45	580	560	3.57	3035	3350	-9.40			#DIV/0!
浙江中远鞋业有限公司	25	30	-16.67	510	550	-7.27	3000	3300	-9.09	650	700	-7.14
上海大博文鞋业有限公司			#DIV/0!		15	-100.00		90	-100.0			#DIV/0!
青岛双星集团鲁中有限公司			#DIV/0!	660	812	-18.72	2894	3111	-6.98	129	78	65.38
邳州华南鞋业有限公司			#DIV/0!	167	196	-14.80	521.5	605.6	-13.89	60	30	100.00
青岛千里行集团有限公司	0		#DIV/0!			#DIV/0!			#DIV/0!	1820	2614	-30.37
上海大孚橡胶有限公司			#DIV/0!	27		#DIV/0!	140		#DIV/0!			#DIV/0!
合计	12997.7	14760.0	-11.94	12838.0	14061.0	-8.70	50321.0	55363.1	-9.11	7002.6	8700.9	-19.52

报表企业	信息化投入			工业产品（胶鞋）综合能源消耗量			平均单位产品（每双鞋）重量			平均单位产品（每双鞋）成本		
	本季止	去年同期	增减%	本季止	去年同期	增减%	本季止	去年同期	增减%	本季止	去年同期	增减%
鹤壁飞鹤股份有限公司			#DIV/0!			#DIV/0!			#DIV/0!			#DIV/0!
河北三五五四鞋业有限公司			#DIV/0!	678	377	79.84	1	1	0.00	29.98	28.3	5.94
际华三五三七有限责任公司			#DIV/0!	2305.78	3658	-36.97			#DIV/0!			#DIV/0!
际华三五七橡胶制品有限公司	30	40	-25.00			#DIV/0!			#DIV/0!	30.86	26	18.69
上海回力鞋业有限公司	62.55	340.6	-81.64			#DIV/0!			#DIV/0!	38.15	28.48	33.95
河北京力鞋业有限公司			#DIV/0!			#DIV/0!			#DIV/0!			#DIV/0!
大连金弘橡胶有限公司			#DIV/0!	1351.19	1588.1	-14.92	1.45	1.35	7.41	93.6	83.25	12.43
际华三五三九制鞋有限公司	15.2	24.38	-37.65	1276.13	1335.34	-4.43	0.78	0.78	0.00	17.62	16.51	6.72
浙江人本鞋业有限公司			#DIV/0!			#DIV/0!			#DIV/0!			#DIV/0!
山东鲁泰鞋业有限公司	52	39	33.33	3875	3417	13.40	1.05	1.03	1.94	17.7	14.9	18.79
浙江环球鞋业有限公司	285	269	5.95	2228.41	2067.89	7.76			#DIV/0!			#DIV/0!
四川省资阳市征峰胶鞋有限公司			#DIV/0!			#DIV/0!			#DIV/0!			#DIV/0!
启东胶鞋厂有限公司	0		#DIV/0!			#DIV/0!	0.53	0.51	3.92	16.09	16.9	-4.79
山东赛格鞋业有限公司		35	-100.00			#DIV/0!	0.55	0.52	5.77	30	26	15.38
重庆强步鞋业有限公司			#DIV/0!			#DIV/0!			#DIV/0!			#DIV/0!
浙江天宏鞋业有限公司			#DIV/0!			#DIV/0!			#DIV/0!			#DIV/0!
浙江中远鞋业有限公司	100	120	-16.67			#DIV/0!			#DIV/0!	30	30	0.00
上海大博文鞋业有限公司			#DIV/0!			#DIV/0!			#DIV/0!			#DIV/0!
青岛双星集团鲁中有限公司			#DIV/0!			#DIV/0!	0.6	0.6	0.00	30	23	30.43
邳州华南鞋业有限公司			#DIV/0!	129	132	-2.27	1.39	1.38	0.72	32.1	31.2	2.88
青岛千里行集团有限公司			#DIV/0!			#DIV/0!			#DIV/0!			#DIV/0!
上海大孚橡胶有限公司			#DIV/0!			#DIV/0!			#DIV/0!			#DIV/0!
合计	544.8	868.0	-37.24	11843.5	12575.3	-5.82	0.92	0.90	0.02	33.28	29.50	3.78

报表企业	布面胶鞋合格品率			胶面胶鞋合格品率			主营业务收入利润率			流动资金周转率（需除以月份）		
	当前值	去年同期	增减%	当前值	去年同期	增减%	本季止	去年同期	增减%	本季止	去年同期	增减%
鹤壁飞鹤股份有限公司			0			0	16.15	13.48	2.67	11.19	28.78	-17.59
河北三五五四鞋业有限公司	98.3	98.2	0.1			0	3.08	2.6	0.48	22.12	28.15	-6.03
际华三五三七有限责任公司	99.72	99.68	0.04			0	2.36	1.81	0.55	16.5	21.24	-4.74
际华三五七橡胶制品有限公司	99.2	99.8	-0.6	99.8	99.95	-0.15	0.58	0.44	0.14	34.53	38.29	-3.76
上海回力鞋业有限公司			0			0	11.45	9.52	1.93	34.01	53.96	-19.95
河北京力鞋业有限公司	99	98	1			0	5.21	5.41	-0.2	22.65	38.4	-15.75
大连金弘橡胶有限公司			0	91.52	93.04	-1.52			0	34.54	40.48	-5.94
际华三五三九制鞋有限公司	99.53	98.75	0.78	97.89	98.99	-1.1	4.81	7.47	-2.66	6.7	8.66	-1.96
浙江人本鞋业有限公司	99.78	99.93	-0.15			0	2.83	2.83	0	54.4	54.05	0.35
山东鲁泰鞋业有限公司	99.7	99.4	0.3			0	2.44	2.33	0.11	15.41	15.81	-0.4
浙江环球鞋业有限公司	93.7	93.9	-0.2			0	3.34	3.38	-0.04	21.65	27.83	-6.18
四川省资阳市征峰胶鞋有限公司			0			0	4.58	3.62	0.96	19.36	24.01	-4.65
启东胶鞋厂有限公司	99.8	99.8	0			0		3.81	-3.81	12.61	26.13	-13.52
山东赛格鞋业有限公司	99.5	99.5	0			0		3.51	-3.51	16.46	17.69	-1.23
重庆强步鞋业有限公司			0			0			0	10.7	10.92	-0.22
浙江天宏鞋业有限公司	98	99	-1			0	5.13	4.9	0.23	47.25	48.68	-1.43
浙江中远鞋业有限公司	99.9	99.9	0			0	2.03	9.72	-7.69	40.43	47.45	-7.02
上海大博文鞋业有限公司			0			0	36.22	10.57	25.65	1.01	7.1	-6.09
青岛双星集团鲁中有限公司	99.9	99.9	0			0	10.47	8.92	1.55	19.52	22.23	-2.71
邳州华南鞋业有限公司			0	95	95	0		0.12	-0.12	27.98	43.03	-15.05
青岛千里行集团有限公司			0			0		11.08	-11.08	17.66	32.35	-14.69
上海大孚橡胶有限公司			0			0	1.01		1.01			
合计	98.93	98.91	0.02	96.05	96.75	-0.7	6.98	5.55	1.43	1.94	2.52	-0.58

报表企业	人均利润率		
	本季止	去年同期	增减%
鹤壁飞鹤股份有限公司	4.9	3.9	1
河北三五五四鞋业有限公司	1.08	1.11	-0.03
际华三五三七有限责任公司	4.15	3.64	0.51
际华三五二七橡胶制品有限公司	1.52	1.07	0.45
上海回力鞋业有限公司	191.18	205.96	-14.78
河北京力鞋业有限公司	0.36	0.64	-0.28
大连金弘橡胶有限公司			
际华三五三九制鞋有限公司	1.64	2.15	-0.51
浙江人本鞋业有限公司	0.94	1.04	-0.1
山东鲁泰鞋业有限公司	0.54	0.44	0.1
浙江环球鞋业有限公司	0.97	1.1	-0.13
四川省资阳市征峰胶鞋有限公司	1	0.89	0.11
启东胶鞋厂有限公司		0.32	-0.32
山东赛格鞋业有限公司		0.6	-0.6
重庆强步鞋业有限公司			
浙江天宏鞋业有限公司	2.06	2.57	-0.51
浙江中远鞋业有限公司	0.68	3.84	-3.16
上海大博文鞋业有限公司		6.68	-6.68
青岛双星集团鲁中有限公司	2.42	1.23	1.19
邳州华南鞋业有限公司		0.02	-0.02
青岛千里行集团有限公司			0
上海大孚橡胶有限公司	8.03		8.03
合计	14.76	13.18	1.58

# 中国橡胶工业协会胶鞋分会

## 胶鞋企业自有品牌展示



上海回力鞋业有限公司



际华3517橡胶制品有限公司



浙江环球鞋业有限公司



浙江人本鞋业有限公司



河北京力鞋业有限公司



际华三五三七制鞋有限责任公司



山东鲁泰鞋业有限公司



河北三五五四鞋业有限公司



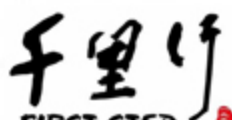
杭州鲲鹏橡塑制品有限公司



青岛双星集团鲁中有限公司



大连金弘橡胶有限公司



青岛千里行集团有限公司



常州雄鹰鞋业有限公司



鹤壁飞鹤股份有限公司



广东思迪嘉鞋业有限公司



四川省资阳市征峰鞋业有限公司



山东赛格鞋业有限公司



浙江中远鞋业有限公司



上海大博文鞋业有限公司



青岛福客来集团有限公司



际华三五三九制鞋有限公司



云南南湖橡胶厂



江苏启东胶鞋厂有限公司



温州远标鞋业有限公司



远宏(福建)实业有限公司

期待您的加入.....