

内部资料
注意保存

2021 年 1 月份

部分企业统计交换资料月报

中国橡胶工业协会胶鞋分会

地址：山东省青岛市市北区郑州路 43 号橡胶谷 A 栋 106 室 传真：0532-68662068

邮编：266045 电话：0532-68662078

电子信箱：jxfh@cria.org.cn

2021年1月根据22家企业网报数据汇总显示，1月胶鞋库存量、胶鞋利润总额、应收账款、利税总额、利润总额等主要指标同比均呈现下降，当月应交增值税、胶鞋产品存货管理费用、现价工业销售产值、胶鞋产品产量、出口胶鞋数量、现价工业总产值、胶鞋工业总产值、胶鞋应交增值税、胶鞋工业销售产值、胶鞋销售量、国内胶鞋销售量、胶鞋产品销售收入、胶鞋产品销售税金及附加、主营业务收入等同比上升。具体数据如下：

1. 产值、产量

2020年1月，实现现价工业总产值31779.56万元，其中：胶鞋工业总产值35686.93万元，同比增长24.35%，实现现价工业销售产值30021.8万元，同比增长16.25%，其中：胶鞋工业销售产值34170.41万元，同比增长17.45%，本月止胶鞋产品产量合计1647.85万双，同比增长2.31%，本月止实现胶鞋产品出口交货值5980.4万元，同比增长9.08%，胶鞋出口量合计为189.46万双，同比增长63.12%；

2. 效益、利润

截止2021年1月，实现胶鞋产品销售收入47759.68万元，比去年同期增长9.77%，本期实现胶鞋应交增值税1058.61万元，同比增长11.64%；本期实现胶鞋产品销售税金及附加202.43万元，同比去年增长35.94%，1月实现利润总额1359.28万元，同比增长-53.96%，其中胶鞋利润总额1366.58万元，同比增长-47.34%。

3. 资金周转

本月应收账款净额65910.59万元，同比增长-0.80%，本月止胶鞋产成品存货61904.26万元，同比增长3.65%；胶鞋库存量为2883.98万双，同比增长-15.21%。

2021年1月份，从当月数据来看，由于受去年春节假期因素和1月份的疫情因素影响，各项指标波动幅度非常大，不足以反映真实对比。利润下降明显，有些企业已经开始提高产品价格来提高企业利润。出口方面，目前欧美疫情仍未明显改善，各出口企业应根据自身经营情况，综合判断，做好应对措施。各会员企业应加强交流，取长补短，共渡难关。国内市场方面，胶鞋企业需要强化企业产品质量意识和创新品牌意识，实现产品转型，提高企业竞争力。加强对企业当地政策和国家政策的研究，如各地隐形冠军入库条件要求企业从事特定细分市场时间达到2年及以上且上一年度细分产品市场占有率位居全国前10位或全省前3位，企业细分产品技术水平达到国内同类产品领先水平，且拥有专利或软件著作权等核心自主知识产权；近两年年均研发投入占销售收入的比例达到2%以上（含），或为所属业务领域国家级行业协会（学会）理事及以上单位。这些都是地方和国家鼓励创新的具体措施，这些做法、措施，值得会员交流、借鉴。

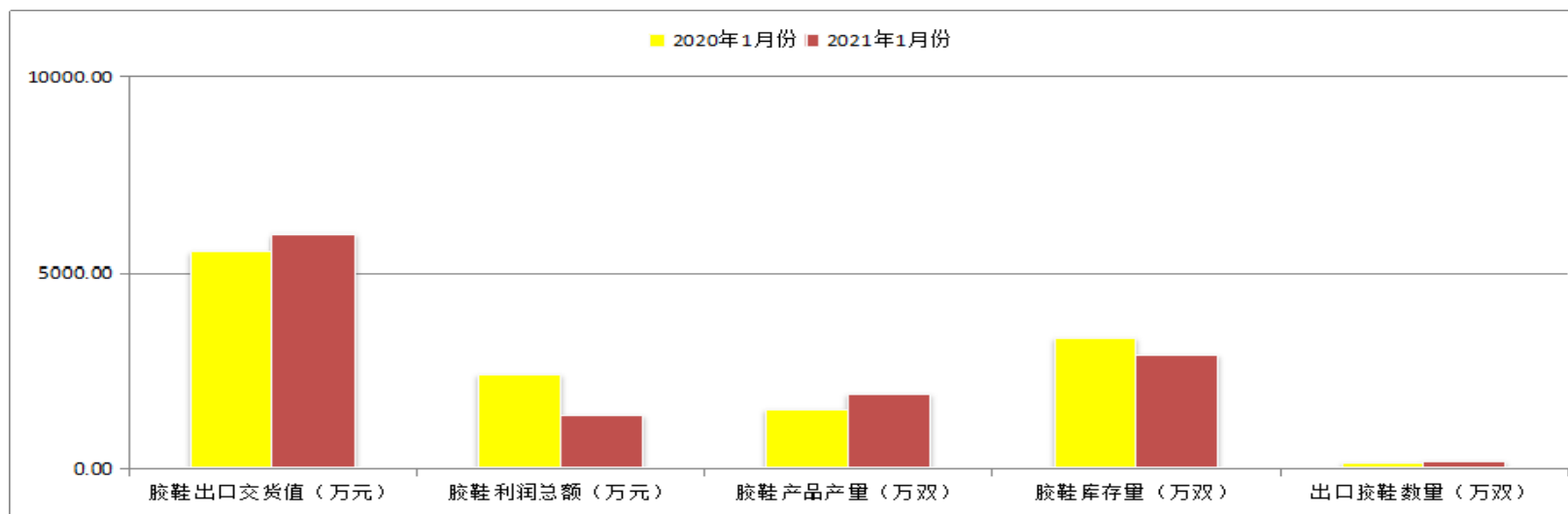
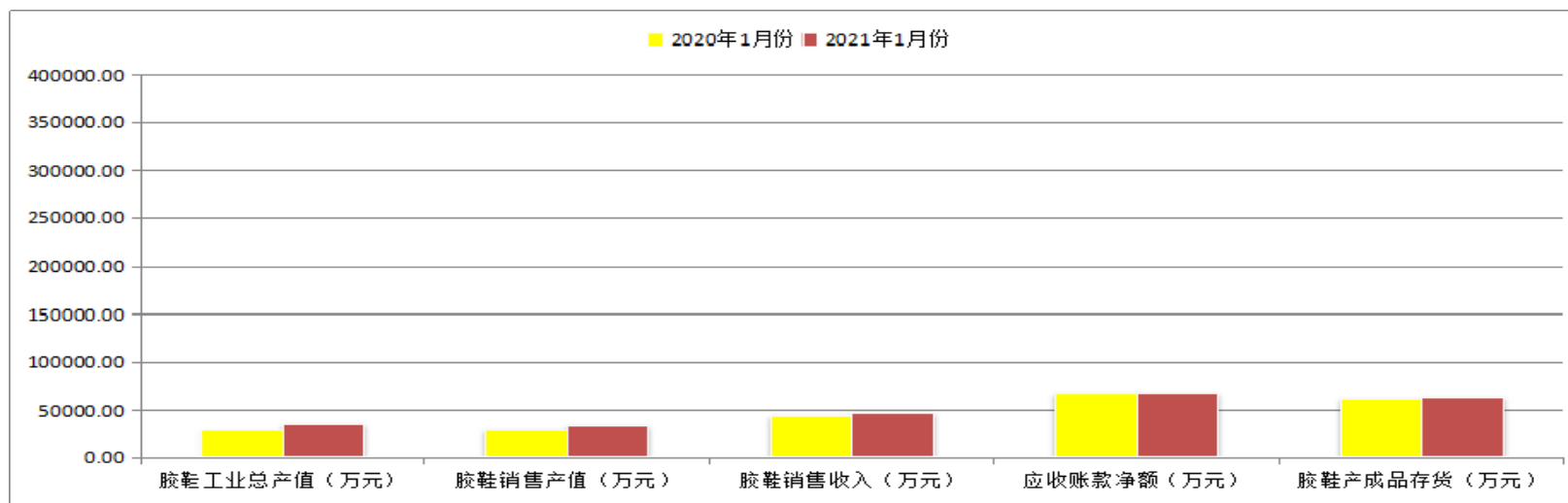
注：本资料是依据各会员企业报送报表数据汇编，属内部资料，仅供参考

胶鞋分会 2021 年 1 月部分经济指标完成情况汇总表

指标名称	单位	1 月份数据		增减%	1 月累计数据		增减%	指标名称	单位	1 月份数据		增减%	1 月累计数据		增减%
		1 月	去年同期		1 月止累计	去年同期累计				1 月	去年同期		1 月止累计	去年同期累计	
现价工业总产值	万元	31779.56	27559.53	16.84	31779.56	27559.53	16.84	胶鞋应交增值税	万元	1058.61	957.31	11.64	1058.61	957.31	11.64
其中胶鞋现价工业总产值	万元	35686.93	29219.44	24.35	35686.93	29219.44	24.35	胶鞋利润总额	万元	1366.58	2398.92	-47.34	1366.58	2398.92	-47.34
现价工业销售产值	万元	30021.8	26158.41	16.25	30021.8	26158.41	16.25	应收账款	万元	65910.59	66395.41	-0.80	65910.59	66395.41	-0.80
其中胶鞋现价工业销售产值	万元	34170.41	29491.13	17.45	34170.41	29491.13	17.45	胶鞋产成品存货	万元	61904.26	59918.04	3.65	61904.26	59918.04	3.65
胶鞋产品出口交货值	万元	5980.4	5524.21	9.08	5980.4	5524.21	9.08	胶鞋库存量	万双	2883.98	3346.85	-15.21	2883.98	3346.85	-15.21
出口胶鞋数量	万双	189.46	120.38	63.12	189.46	120.38	63.12	主营业务收入	万元	84808.93	69955.79	23.36	84808.93	69955.79	23.36
胶鞋产品产量合计	万双	1647.85	1614.02	2.31	1647.85	1614.02	2.31	财务费用	万元	516.02	502.99	2.85	516.02	502.99	2.85
胶鞋销售量	万双	1876.02	1522.18	25.57	1876.02	1522.18	25.57	管理费用	万元	3543.17	3426.81	3.74	3543.17	3426.81	3.74
其中：胶鞋国内销售量	万双	1598.57	1364.7	18.85	1598.57	1364.7	18.85	应交增值税	万元	1346.99	849.1	64.50	1346.99	849.1	64.50
胶鞋产品销售收入	万元	47759.68	43863.66	9.77	47759.68	43863.66	9.77	利税总额	万元	3253.74	3373.41	-3.90	3253.74	3373.41	-3.90
胶鞋产品销售税金及附加	万元	202.43	152.58	35.94	202.43	152.58	35.94	利润总额	万元	1359.28	2667.96	-53.96	1359.28	2667.96	-53.96

2021年1月胶鞋行业重点生产企业经济运行情况简析

2021年1月胶鞋分会将22家重点胶鞋企业交换资料同比数据图示如下：



报表企业名称名称	现价工业总产值（万元）						其中胶鞋现价工业总产值（万元）					
	1月	去年同期	增减%	1月止累计	去年同期	增减%	1月	去年同期	增减%	1月止累计	去年同期	增减%
鹤壁飞鹤股份有限公司	1672.51	1140.98	51.24	1672.51	1140.98	51.24	1672.51	1140.98	51.24	1672.51	1140.98	51.24
河北三五五四鞋业有限公司	413	980	-63.64	413	980	-63.64	413	980	-63.64	413	980	-63.64
际华三五三七有限责任公司			#DIV/0!			#DIV/0!	5096	4429	16.57	5096	4429	16.57
际华三五一七橡胶制品有限公司	6463.8	4374.36	52.54	6463.8	4374.36	52.54	5275.17	1605.27	251.48	5275.17	1605.27	251.48
上海回力鞋业有限公司			#DIV/0!			#DIV/0!			#DIV/0!			#DIV/0!
河北京力鞋业有限公司	600	750	-22.00	600	750	-22.00	600	750	-22.00	600	750	-22.00
大连金弘橡胶有限公司	341	293.3	17.89	341	293.3	17.89	341	293.3	17.89	341	293.3	17.89
际华三五三九制鞋有限公司	1238.54	969.21	38.98	1238.54	969.21	38.98	1238.54	969.21	38.98	1238.54	969.21	38.98
浙江人本鞋业有限公司	1762	1301	38.98	1762	1301	38.98	1762	1301	38.98	1762	1301	38.98
山东鲁泰鞋业有限公司	1746	1689	3.71	1746	1689	3.71	1746	1689	3.71	1746	1689	3.71
浙江环球鞋业有限公司	4036	3511	16.45	4036	3511	16.45	4036	3511	16.45	4036	3511	16.45
四川省资阳市征峰胶鞋有限公司	2503	2017	26.50	2503	2017	26.50	2503	2017	26.50	2503	2017	26.50
启东胶鞋厂有限公司	151.04	256.68	-45.27	151.04	256.68	-45.27	151.04	256.68	-45.27	151.04	256.68	-45.27
山东赛格鞋业有限公司	1250	1050	20.95	1250	1050	20.95	1250	1050	20.95	1250	1050	20.95
重庆强步鞋业有限公司	316	218	49.45	316	218	49.45	316	218	49.45	316	218	49.45
浙江天宏鞋业有限公司	2380	1100	128.00	2380	1100	128.00	2380	1100	128.00	2380	1100	128.00
浙江中远鞋业有限公司	1400	1000	44.00	1400	1000	44.00	1400	1000	44.00	1400	1000	44.00
上海大博文鞋业有限公司			#DIV/0!			#DIV/0!			#DIV/0!			#DIV/0!
青岛双星集团鲁中有限公司	1040	1050	-1.05	1040	1050	-1.05	1040	1050	-1.05	1040	1050	-1.05
邳州华南鞋业有限公司	345	349	-1.26	345	349	-1.26	345	349	-1.26	345	349	-1.26
青岛千里行集团有限公司	4121.67	5510	-27.72	4121.67	5510	-27.72	4121.67	5510	-27.72	4121.67	5510	-27.72
上海大孚橡胶有限公司			#DIV/0!			#DIV/0!			#DIV/0!			#DIV/0!
合计	31779.56	27559.53	16.84	31779.56	27559.53	16.84	35686.93	29219.44	24.35	35686.93	29219.44	24.35

报表企业名称名称	现价工业销售产值（万元）						其中胶鞋现价工业销售产值（万元）					
	1月	去年同期	增减%	1月止累计	去年同期	增减%	1月	去年同期	增减%	1月止累计	去年同期	增减%
鹤壁飞鹤股份有限公司	1672.51	1140.98	51.24	1672.51	1140.98	51.24	1672.51	1140.98	51.24	1672.51	1140.98	51.24
河北三五五四鞋业有限公司	296	1216	-83.22	296	1216	-83.22	296	1216	-83.22	296	1216	-83.22
际华三五三七有限责任公司			#DIV/0!			#DIV/0!	4969	6286.6	-23.05	4969	6286.6	-23.05
际华三五七橡胶制品有限公司	5504.68	4903.55	13.48	5504.68	4903.55	13.48	4684.79	2018.67	145.28	4684.79	2018.67	145.28
上海回力鞋业有限公司			#DIV/0!			#DIV/0!			#DIV/0!			#DIV/0!
河北京力鞋业有限公司	560	713	-23.60	560	713	-23.60	560	713	-23.60	560	713	-23.60
大连金弘橡胶有限公司	351	459.2	-25.92	351	459.2	-25.92	351	459.2	-25.92	351	459.2	-25.92
际华三五三九制鞋有限公司	1019.69	1040.4	23.55	1019.69	1040.4	23.55	1019.69	1040.4	23.55	1019.69	1040.4	23.55
浙江人本鞋业有限公司	1622	1336	23.55	1622	1336	23.55	1622	1336	23.55	1622	1336	23.55
山东鲁泰鞋业有限公司	1817	1596	15.23	1817	1596	15.23	1817	1596	15.23	1817	1596	15.23
浙江环球鞋业有限公司	4326	2765	62.10	4326	2765	62.10	4326	2765	62.10	4326	2765	62.10
四川省资阳市征峰胶鞋有限公司	2460	1325	94.23	2460	1325	94.23	2460	1325	94.23	2460	1325	94.23
启东胶鞋厂有限公司	151.04	256.68	-45.27	151.04	256.68	-45.27	151.04	256.68	-45.27	151.04	256.68	-45.27
山东赛格鞋业有限公司	1250	1119	12.88	1250	1119	12.88	1250	1119	12.88	1250	1119	12.88
重庆强步鞋业有限公司	382	167	141.62	382	167	141.62	382	167	141.62	382	167	141.62
浙江天宏鞋业有限公司	2267	1095	117.74	2267	1095	117.74	2267	1095	117.74	2267	1095	117.74
浙江中远鞋业有限公司	1100	850	32.35	1100	850	32.35	1100	850	32.35	1100	850	32.35
上海大博文鞋业有限公司	96.28	238.6	-65.61	96.28	238.6	-65.61	96.28	238.6	-65.61	96.28	238.6	-65.61
青岛双星集团鲁中有限公司	1449	1098	35.16	1449	1098	35.16	1449	1098	35.16	1449	1098	35.16
邳州华南鞋业有限公司	345	349	-1.26	345	349	-1.26	345	349	-1.26	345	349	-1.26
青岛千里行集团有限公司	3352.6	4490	-27.87	3352.6	4490	-27.87	3352.1	4421	-26.60	3352.1	4421	-26.60
上海大孚橡胶有限公司			#DIV/0!			#DIV/0!			#DIV/0!			#DIV/0!
合计	30021.8	26158.41	16.25	30021.8	26158.41	16.25	34170.41	29491.13	17.45	34170.41	29491.13	17.45

报表企业名称名称	胶鞋产品出口交货值（万元）						出口胶鞋数量（万双）					
	1月	去年同期	增减%	1月止累计	去年同期	增减%	1月	去年同期	增减%	1月止累计	去年同期	增减%
鹤壁飞鹤股份有限公司		0	#DIV/0!		0	#DIV/0!		0	#DIV/0!		0	#DIV/0!
河北三五五四鞋业有限公司			#DIV/0!			#DIV/0!			#DIV/0!			#DIV/0!
际华三五三七有限责任公司			#DIV/0!			#DIV/0!			#DIV/0!			#DIV/0!
际华三五七橡胶制品有限公司		0	#DIV/0!		0	#DIV/0!		0	#DIV/0!		0	#DIV/0!
上海回力鞋业有限公司	96.61	221.33	-61.99	96.61	221.33	-61.99	2.65	7	-68.36	2.65	7	-68.36
河北京力鞋业有限公司	0	60	-110.00	0	60	-110.00	0	2	-110.00	0	2	-110.00
大连金弘橡胶有限公司	349	459.2	-26.40	349	459.2	-26.40	4	4.5	-12.22	4	4.5	-12.22
际华三五三九制鞋有限公司			#DIV/0!			#DIV/0!			#DIV/0!			#DIV/0!
浙江人本鞋业有限公司			#DIV/0!			#DIV/0!			#DIV/0!			#DIV/0!
山东鲁泰鞋业有限公司	1804	448	332.95	1804	448	332.95	90	26	270.77	90	26	270.77
浙江环球鞋业有限公司		0	#DIV/0!		0	#DIV/0!		0	#DIV/0!		0	#DIV/0!
四川省资阳市征峰胶鞋有限公司			#DIV/0!			#DIV/0!			#DIV/0!			#DIV/0!
启东胶鞋厂有限公司	151.04	256.68	-45.27	151.04	256.68	-45.27	4.86	12.88	-68.49	4.86	12.88	-68.49
山东赛格鞋业有限公司	1250	1119	12.88	1250	1119	12.88	43	27	65.19	43	27	65.19
重庆强步鞋业有限公司		0	#DIV/0!		0	#DIV/0!		0	#DIV/0!		0	#DIV/0!
浙江天宏鞋业有限公司			#DIV/0!			#DIV/0!			#DIV/0!			#DIV/0!
浙江中远鞋业有限公司	0	0	#DIV/0!	0	0	#DIV/0!	0	0	#DIV/0!	0	0	#DIV/0!
上海大博文鞋业有限公司			#DIV/0!			#DIV/0!			#DIV/0!			#DIV/0!
青岛双星集团鲁中有限公司			#DIV/0!			#DIV/0!			#DIV/0!			#DIV/0!
邳州华南鞋业有限公司			#DIV/0!			#DIV/0!			#DIV/0!			#DIV/0!
青岛千里行集团有限公司	2329.75	2960	-23.42	2329.75	2960	-23.42	44.95	41	10.60	44.95	41	10.60
上海大孚橡胶有限公司			#DIV/0!			#DIV/0!			#DIV/0!			#DIV/0!
合计	5980.4	5524.21	9.08	5980.4	5524.21	9.08	189.46	120.38	63.12	189.46	120.38	63.12

报表企业名称名称	胶鞋产品产量合计（万双）						胶鞋销售量（万双）					
	1月	去年同期	增减%	1月止累计	去年同期	增减%	1月	去年同期	增减%	1月止累计	去年同期	增减%
鹤壁飞鹤股份有限公司	37.5	29.18	37.5	37.5	29.18	31.36	25.7	15.98	66.91	25.7	15.98	66.91
河北三五五四鞋业有限公司	13	32	13	13	32	-65.31	10	39	-81.79	10	39	-81.79
际华三五三七有限责任公司	251.55	241.9	251.55	251.55	241.9	4.39	269.79	217	26.76	269.79	217	26.76
际华三五二七橡胶制品有限公司	211.36	126.73	211.36	211.36	126.73	73.46	344.57	146.6	148.55	344.57	146.6	148.55
上海回力鞋业有限公司	187.11	305	187.11	187.11	305	-42.52	187.11	293.7	-39.92	187.11	293.7	-39.92
河北京力鞋业有限公司	20	25	20	20	25	-22.00	20	26	-25.38	20	26	-25.38
大连金弘橡胶有限公司	5	3.6	5	5	3.6	42.78	4	4.7	-16.38	4	4.7	-16.38
际华三五三九制鞋有限公司	81.4	48.23	81.4	81.4	48.23	35.86	93.82	52.27	2.90	93.82	52.27	2.90
浙江人本鞋业有限公司	39.78	30	39.78	39.78	30	35.86	37.77	36.8	2.90	37.77	36.8	2.90
山东鲁泰鞋业有限公司	98	102	98	98	102	-4.31	104	106	-2.08	104	106	-2.08
浙江环球鞋业有限公司	105.43	76	105.43	105.43	76	42.60	108.59	60	89.08	108.59	60	89.08
四川省资阳市征峰胶鞋有限公司	238	184	238	238	184	32.28	230	127	89.21	230	127	89.21
启东胶鞋厂有限公司	4.86	12.88	4.86	4.86	12.88	-68.49	4.86	12.88	-68.49	4.86	12.88	-68.49
山东赛格鞋业有限公司	43	25	43	43	25	79.20	43	27	65.19	43	27	65.19
重庆强步鞋业有限公司	28	21	28	28	21	36.67	31	13	152.31	31	13	152.31
浙江天宏鞋业有限公司	68	45	68	68	45	56.22	65	43	56.28	65	43	56.28
浙江中远鞋业有限公司	58	100	58	58	100	-46.20	58	100	-46.20	58	100	-46.20
上海大博文鞋业有限公司	0	0	0	0	0	#DIV/0!	1.98	1.75	14.46	1.98	1.75	14.46
青岛双星集团鲁中有限公司	48	63	48	48	63	-26.19	61	47	32.77	61	47	32.77
邳州华南鞋业有限公司	10.1	10.5	10.1	10.1	10.5	-4.19	10.1	10.5	-4.19	10.1	10.5	-4.19
青岛千里行集团有限公司	99.76	133	99.76	99.76	133	-27.49	77.73	97	-21.85	77.73	97	-21.85
上海大孚橡胶有限公司						#DIV/0!	88	45	105.11	88	45	105.11
合计	1647.85	1614.02	2.31	1647.85	1614.02	2.31	1876.02	1522.18	25.57	1876.02	1522.18	25.57

报表企业名称名称	其中：胶鞋国内销售量（万双）						胶鞋产品销售收入（万元）					
	1月	去年同期	增减%	1月止累计	去年同期	增减%	1月	去年同期	增减%	1月止累计	去年同期	增减%
鹤壁飞鹤股份有限公司	25.7	15.98	66.91	25.7	15.98	66.91	1689.4	1152.51	51.24	1689.4	1152.51	51.24
河北三五五四鞋业有限公司	10	39	-81.79	10	39	-81.79	296	1216	-83.22	296	1216	-83.22
际华三五三七有限责任公司	269.79	217	26.76	269.79	217	26.76	4699.49	6159.83	-26.08	4699.49	6159.83	-26.08
际华三五二七橡胶制品有限公司	344.57	146.6	148.55	344.57	146.6	148.55	4640.19	2534.84	91.36	4640.19	2534.84	91.36
上海回力鞋业有限公司	184.47	286.7	-39.22	184.47	286.7	-39.22	10169.02	11304.85	-11.05	10169.02	11304.85	-11.05
河北京力鞋业有限公司	20	24	-18.33	20	24	-18.33	600	780	-25.38	600	780	-25.38
大连金弘橡胶有限公司		0.1	-110.00		0.1	-110.00	351	459.2	-25.92	351	459.2	-25.92
际华三五三九制鞋有限公司	93.82	52.27	2.90	93.82	52.27	2.90	1019.69	1040.4	23.55	1019.69	1040.4	23.55
浙江人本鞋业有限公司	37.77	36.8	2.90	37.77	36.8	2.90	1622	1336	23.55	1622	1336	23.55
山东鲁泰鞋业有限公司	14	80	-90.75	14	80	-90.75	2012	1840	10.28	2012	1840	10.28
浙江环球鞋业有限公司	108.59	60	89.08	108.59	60	89.08	3845.55	2765	42.99	3845.55	2765	42.99
四川省资阳市征峰胶鞋有限公司	230	127	89.21	230	127	89.21	2968	1597	94.43	2968	1597	94.43
启东胶鞋厂有限公司	0	0	#DIV/0!	0	0	#DIV/0!	151.04	256.88	-45.32	151.04	256.88	-45.32
山东赛格鞋业有限公司			#DIV/0!			#DIV/0!	1250	1119	12.88	1250	1119	12.88
重庆强步鞋业有限公司	31	21	52.38	31	21	52.38	382	167	141.62	382	167	141.62
浙江天宏鞋业有限公司	65	43	56.28	65	43	56.28	2267	1095	117.74	2267	1095	117.74
浙江中远鞋业有限公司	58	100	-46.20	58	100	-46.20	1400	1300	8.46	1400	1300	8.46
上海大博文鞋业有限公司	1.98	1.75	14.46	1.98	1.75	14.46	85.2	211.15	-65.61	85.2	211.15	-65.61
青岛双星集团鲁中有限公司	61	47	32.77	61	47	32.77	1449	1098	35.16	1449	1098	35.16
邳州华南鞋业有限公司	10.1	10.5	-4.19	10.1	10.5	-4.19	431	436	-1.26	431	436	-1.26
青岛千里行集团有限公司	32.78	56	-45.61	32.78	56	32.77	3352.1	4421	-26.60	3352.1	4421	-26.60
上海大孚橡胶有限公司			#DIV/0!			#DIV/0!	3080	1574	105.25	3080	1574	105.25
合计	1598.57	1364.7	18.85	1598.57	1364.7	18.85	47759.68	43863.66	9.77	47759.68	43863.66	9.77

报表企业名称名称	胶鞋产品销售税金及附加（万元）						胶鞋应交增值税（万元）					
	1月	去年同期	增减%	1月止累计	去年同期	增减%	1月	去年同期	增减%	1月止累计	去年同期	增减%
鹤壁飞鹤股份有限公司	13.86	9.65	47.99	13.86	9.65	47.99	115.47	79.73	49.31	115.47	79.73	49.31
河北三五五四鞋业有限公司	1	1	0.00	1	1	0.00	5	18	-79.44	5	18	-79.44
际华三五三七有限责任公司	4.45	27.13	-91.96	4.45	27.13	-91.96	14.91	263.47	-103.78	14.91	263.47	-103.78
际华三五七橡胶制品有限公司			#DIV/0!			#DIV/0!			#DIV/0!			#DIV/0!
上海回力鞋业有限公司	0	0	#DIV/0!	0	0	#DIV/0!	259.44	0	#DIV/0!	259.44	0	#DIV/0!
河北京力鞋业有限公司	60	2.96	2119.73	60	2.96	2119.73	78	29.64	179.47	78	29.64	179.47
大连金弘橡胶有限公司	10	15.7	-39.94	10	15.7	-39.94			#DIV/0!			#DIV/0!
际华三五三九制鞋有限公司	13.82	41.8	456.77	13.82	41.8	456.77	30.13	131.72	386.08	30.13	131.72	386.08
浙江人本鞋业有限公司	8.45	1.64	456.77	8.45	1.64	456.77	61.74	13.69	386.08	61.74	13.69	386.08
山东鲁泰鞋业有限公司	6	4	55.00	6	4	55.00	98	96	2.29	98	96	2.29
浙江环球鞋业有限公司	16.85	13	32.58	16.85	13	32.58	140.4	110	30.40	140.4	110	30.40
四川省资阳市征峰胶鞋有限公司	13	6	128.33	13	6	128.33	109	54	112.04	109	54	112.04
启东胶鞋厂有限公司	0	0	#DIV/0!	0	0	#DIV/0!	10.12	16.16	-41.11	10.12	16.16	-41.11
山东赛格鞋业有限公司	15	6	165.00	15	6	165.00			#DIV/0!			#DIV/0!
重庆强步鞋业有限公司	1	0.5	110.00	1	0.5	110.00	16	4	330.00	16	4	330.00
浙江天宏鞋业有限公司	15	7	125.71	15	7	125.71	16	8	110.00	16	8	110.00
浙江中远鞋业有限公司	10	15	-36.67	10	15	-36.67	53	105	-54.48	53	105	-54.48
上海大博文鞋业有限公司			#DIV/0!			#DIV/0!			#DIV/0!			#DIV/0!
青岛双星集团鲁中有限公司	9		#DIV/0!	9		#DIV/0!	36	5	682.00	36	5	682.00
邳州华南鞋业有限公司	1	1.2	-18.33	1	1.2	-18.33	3.4	9.9	-72.22	3.4	9.9	-72.22
青岛千里行集团有限公司	4	0	#DIV/0!	4	0	#DIV/0!	0	0	#DIV/0!	0	0	#DIV/0!
上海大孚橡胶有限公司			#DIV/0!			#DIV/0!	12	13	-8.46	12	13	-8.46
合计	202.43	152.58	35.94	202.43	152.58	35.94	1058.61	957.31	11.64	1058.61	957.31	11.64

报表企业名称名称	胶鞋利润总额（万元）						应收账款（万元）					
	1月	去年同期	增减%	1月止累计	去年同期	增减%	1月	去年同期	增减%	1月止累计	去年同期	增减%
鹤壁飞鹤股份有限公司	283.02	25.13	1128.85	283.02	25.13	1128.85	-2089.65	-795.4	-178.99	-2089.65	-795.4	-178.99
河北三五五四鞋业有限公司	6	26	-84.62	6	26	-84.62	2512	2212	14.92	2512	2212	14.92
际华三五三七有限责任公司	4.66	-26.06	129.67	4.66	-26.06	129.67	2976.3	7093.41	-63.85	2976.3	7093.41	-63.85
际华三五二七橡胶制品有限公司	104.72	-20.78	664.34	104.72	-20.78	664.3	13620.58	11516.3	20.10	13620.58	11516.32	20.10
上海回力鞋业有限公司	900.4	1100	-19.96	900.4	1100	-19.96	920.91	1379.7	-36.58	920.91	1379.7	-36.58
河北京力鞋业有限公司	30	39	-25.38	30	39	-25.38	530	580	-9.48	530	580	-9.48
大连金弘橡胶有限公司	-35	31.4	-232.61	-35	31.4	-232.61	-26	173.5	-126.48	-26	173.5	-126.48
际华三五三九制鞋有限公司	2.99	120.87	67.49	2.99	120.87	67.49	15757.69	15260.9	153.40	15757.69	15260.88	153.40
浙江人本鞋业有限公司	-12.25	-31.7	67.49	-12.25	-31.7	67.49	1209.23	505	153.40	1209.23	505	153.40
山东鲁泰鞋业有限公司	31	46	-35.87	31	46	-35.87	5695	6965	-20.06	5695	6965	-20.06
浙江环球鞋业有限公司	80.7	43	96.44	80.7	43	96.44	2956.9	3095	-4.91	2956.9	3095	-4.91
四川省资阳市征峰胶鞋有限公司	34	151	-85.23	34	151	-85.23	3552	3310	8.04	3552	3310	8.04
启东胶鞋厂有限公司	3.29	0	#DIV/0!	3.29	0	#DIV/0!	341	396	-15.28	341	396	-15.28
山东赛格鞋业有限公司	7	9	-24.44	7	9	-24.44	730	549	36.27	730	549	36.27
重庆强步鞋业有限公司	0.5	-13	114.23	0.5	-13	114.23	368	326	14.17	368	326	14.17
浙江天宏鞋业有限公司	82	40	115.50	82	40	115.50	680	790	-15.32	680	790	-15.32
浙江中远鞋业有限公司	80	150	-51.33	80	150	-51.33	1700	2200	-25.00	1700	2200	-25.00
上海大博文鞋业有限公司	3.14	1.86	75.70	3.14	1.86	75.70			#DIV/0!			#DIV/0!
青岛双星集团鲁中有限公司	-441	39	-1353.85	-441	39	-1353.85	974	1375	-32.08	974	1375	-32.08
邳州华南鞋业有限公司	2	2.2	-10.00	2	2.2	-10.00	225	632	-70.84	225	632	-70.84
青岛千里行集团有限公司	174.41	658	-80.84	174.41	658	-80.84	13277.63	8832	55.37	13277.63	8832	55.37
上海大孚橡胶有限公司	25	8	233.75	25	8	233.75			#DIV/0!			#DIV/0!
合计	1366.58	2398.92	-47.34	1366.58	2398.92	-47.34	65910.59	66395.41	-0.80	65910.59	66395.41	-0.80

报表企业名称名称	胶鞋产成品存货（万元）						胶鞋库存量（万双）					
	1月	去年同期	增减%	1月止累计	去年同期	增减%	1月	去年同期	增减%	1月止累计	去年同期	增减%
鹤壁飞鹤股份有限公司	1990.24	1403.99	45.93	1990.24	1403.99	45.93	75.08	59.65	28.45	75.08	59.65	28.45
河北三五五四鞋业有限公司	527	89	541.35	527	89	541.35	28	27	4.07	28	27	4.07
际华三五三七有限责任公司	12660.98	11464.24	11.48	12660.98	11464.24	11.48	485.93	530.5	-9.24	485.93	530.5	-9.24
际华三五二七橡胶制品有限公司	12293.13	10010.06	25.09	12293.13	10010.06	25.09	769.87	776.73	-0.97	769.87	776.73	-0.97
上海回力鞋业有限公司	0.16	0	#DIV/0!	0.16	0	#DIV/0!	0.01	0	#DIV/0!	0.01	0	#DIV/0!
河北京力鞋业有限公司	840	630	36.67	840	630	36.67	28	21	36.67	28	21	36.67
大连金弘橡胶有限公司	82	558.3	-93.84	82	558.3	-93.84	12	9.6	27.50	12	9.6	27.50
际华三五三九制鞋有限公司	4454.17	5147.19	10.88	4454.17	5147.19	10.88	221.82	337.88	16.35	221.82	337.88	16.35
浙江人本鞋业有限公司	1100	1001	10.88	1100	1001	10.88	43.42	37.8	16.35	43.42	37.8	16.35
山东鲁泰鞋业有限公司	2980	2478	22.28	2980	2478	22.28	165	142	17.82	165	142	17.82
浙江环球鞋业有限公司	912.5	756	22.77	912.5	756	22.77	23.86	43	-48.96	23.86	43	-48.96
四川省资阳市征峰胶鞋有限公司	5562	5465	1.95	5562	5465	1.95	512	524	-2.52	512	524	-2.52
启东胶鞋厂有限公司	0	0	#DIV/0!	0	0	#DIV/0!	0	0	#DIV/0!	0	0	#DIV/0!
山东赛格鞋业有限公司	256	650	-66.68	256	650	-66.68	8	25	-74.80	8	25	-74.80
重庆强步鞋业有限公司	726	482	55.68	726	482	55.68	62	84	-28.81	62	84	-28.81
浙江天宏鞋业有限公司	1650	1950	-16.92	1650	1950	-16.92	3	5	-44.00	3	5	-44.00
浙江中远鞋业有限公司	1600	2000	-22.00	1600	2000	-22.00	65	85	-25.88	65	85	-25.88
上海大博文鞋业有限公司	219	352.26	-41.61	219	352.26	-41.61	12.6	15.49	-20.52	12.6	15.49	-20.52
青岛双星集团鲁中有限公司	6660	6320	5.92	6660	6320	5.92	115	94	24.57	115	94	24.57
邳州华南鞋业有限公司	532	312	77.56	532	312	77.56	9	8.2	10.73	9	8.2	10.73
青岛千里行集团有限公司	6859.08	8849	-24.74	6859.08	8849	-24.74	244.39	521	-58.40	244.39	521	-58.40
上海大孚橡胶有限公司			#DIV/0!			#DIV/0!			#DIV/0!			#DIV/0!
合计	61904.26	59918.04	3.65	61904.26	59918.04	3.65	2883.98	3346.85	-15.21	2883.98	3346.85	-15.21

报表企业名称名称	主营业务收入（万元）						财务费用（万元）					
	1月	去年同期	增减%	1月止累计	去年同期	增减%	1月	去年同期	增减%	1月止累计	去年同期	增减%
鹤壁飞鹤股份有限公司	1689.4	1152.51	51.24	1689.4	1152.51	51.24	61.31	65.65	-7.27	61.31	65.65	-7.27
河北三五五四鞋业有限公司	296	1216	-83.22	296	1216	-83.22	6	6	0.00	6	6	0.00
际华三五三七有限责任公司	14784.79	8952.52	71.66	14784.79	8952.52	71.66	21.63	18.65	17.58	21.63	18.65	17.58
际华三五二七橡胶制品有限公司	31704.14	25402.28	27.29	31704.14	25402.28	27.29	19.38	58.22	-73.38	19.38	58.22	-73.38
上海回力鞋业有限公司	10169.02	11304.85	-11.05	10169.02	11304.85	-11.05	2.79	-5.36	167.3	2.79	-5.36	167.26
河北京力鞋业有限公司	600	712	-17.30	600	712	-17.30	17	12.9	34.96	17	12.9	34.96
大连金弘橡胶有限公司	351	459.2	-25.92	351	459.2	-25.92	1	1.4	-31.43	1	1.4	-31.43
际华三五三九制鞋有限公司	1019.69	1040.4	23.55	1019.69	1040.4	23.55	39.18	49.24	-8.91	39.18	49.24	-8.91
浙江人本鞋业有限公司	1622	1336	23.55	1622	1336	23.55	8.4	9.14	-8.91	8.4	9.14	-8.91
山东鲁泰鞋业有限公司	2012	1840	10.28	2012	1840	10.28	82	116	-32.24	82	116	-32.24
浙江环球鞋业有限公司	3845.55	2765	42.99	3845.55	2765	42.99	26.54	21	29.02	26.54	21	29.02
四川省资阳市征峰胶鞋有限公司	2968	1597	94.43	2968	1597	94.43	23	16	48.13	23	16	48.13
启东胶鞋厂有限公司	151.04	256.88	-45.32	151.04	256.88	-45.32	0	0	#DIV/0!	0	0	#DIV/0!
山东赛格鞋业有限公司	1250	1119	12.88	1250	1119	12.88		22	-110.00		22	-110.00
重庆强步鞋业有限公司	382	167	141.62	382	167	141.62	9	10	-11.00	9	10	-11.00
浙江天宏鞋业有限公司	2267	1095	117.74	2267	1095	117.74	8	11	-30.00	8	11	-30.00
浙江中远鞋业有限公司	1300	1800	-30.56	1300	1800	-30.56	21	35	-44.00	21	35	-44.00
上海大博文鞋业有限公司	85.2	211.15	-65.61	85.2	211.15	-65.61			#DIV/0!			#DIV/0!
青岛双星集团鲁中有限公司	1449	1098	35.16	1449	1098	35.16			#DIV/0!			#DIV/0!
邳州华南鞋业有限公司	431	436	-1.26	431	436	-1.26		0	#DIV/0!		0	#DIV/0!
青岛千里行集团有限公司	3352.1	4421	-26.60	3352.1	4421	-26.60	169.78	56	223.50	169.78	56	223.50
上海大孚橡胶有限公司	3080	1574	105.25	3080	1574	105.25	0.01	0.15	-102.67	0.01	0.15	-102.67
合计	84808.93	69955.79	23.36	84808.93	69955.79	23.36	516.02	502.99	2.85	516.02	502.99	2.85

报表企业名称名称	管理费用（万元）						应交增值税（万元）					
	1月	去年同期	增减%	1月止累计	去年同期	增减%	1月	去年同期	增减%	1月止累计	去年同期	增减%
鹤壁飞鹤股份有限公司	313.82	334.35	-6.75	313.82	334.35	-6.75	115.47	79.73	49.31	115.47	79.73	49.31
河北三五五四鞋业有限公司	3	4	-27.50	3	4	-27.50	5	18	-79.44	5	18	-79.44
际华三五三七有限责任公司	572.04	903.14	-40.33	572.04	903.14	-40.33	14.91	263.47	-103.78	14.91	263.47	-103.78
际华三五二七橡胶制品有限公司	606.98	534.87	14.83	606.98	534.87	14.83	286.37	-99.21	427.52	286.37	-99.21	427.52
上海回力鞋业有限公司	79.77	146.3	-50.02	79.77	146.3	-50.02	259.44	0	#DIV/0!	259.44	0	#DIV/0!
河北京力鞋业有限公司	25	18.3	40.27	25	18.3	40.27	78	29.64	179.47	78	29.64	179.47
大连金弘橡胶有限公司	27	29.8	-10.34	27	29.8	-10.34			#DIV/0!			#DIV/0!
际华三五三九制鞋有限公司	141.42	38.59	2.80	141.42	38.59	2.80	30.13	131.72	386.08	30.13	131.72	386.08
浙江人本鞋业有限公司	102.79	100.24	2.80	102.79	100.24	2.80	61.74	13.69	386.08	61.74	13.69	386.08
山东鲁泰鞋业有限公司	48	73	-37.67	48	73	-37.67	98	96	2.29	98	96	2.29
浙江环球鞋业有限公司	50.37	140	-70.42	50.37	140	-70.42	140.41	110	30.41	140.41	110	30.41
四川省资阳市征峰胶鞋有限公司	420	81	460.37	420	81	460.37	109	54	112.04	109	54	112.04
启东胶鞋厂有限公司	40	36	12.22	40	36	12.22	10.12	16.16	-41.11	10.12	16.16	-41.11
山东赛格鞋业有限公司	110	119	-8.32	110	119	-8.32			#DIV/0!			#DIV/0!
重庆强步鞋业有限公司	16	18	-12.22	16	18	-12.22	16	4	330.00	16	4	330.00
浙江天宏鞋业有限公司	150	72	119.17	150	72	119.17	18	9	110.00	18	9	110.00
浙江中远鞋业有限公司	125	110	15.00	125	110	15.00	53	95	-48.63	53	95	-48.63
上海大博文鞋业有限公司	5.16	23.22	-85.56	5.16	23.22	-85.56			#DIV/0!			#DIV/0!
青岛双星集团鲁中有限公司	44	97	-60.10	44	97	-60.10	36	5	682.00	36	5	682.00
邳州华南鞋业有限公司	13	12	9.17	13	12	9.17	3.4	9.9	-72.22	3.4	9.9	-72.22
青岛千里行集团有限公司	554.82	479	17.41	554.82	479	17.41	0	0	#DIV/0!	0	0	#DIV/0!
上海大孚橡胶有限公司	95	57	73.33	95	57	73.33	12	13	-8.46	12	13	-8.46
合计	3543.17	3426.81	3.74	3543.17	3426.81	3.74	1346.99	849.1	64.50	1346.99	849.1	64.50

报表企业名称名称	利税总额（万元）						利润总额（万元）					
	1月	去年同期	增减%	1月止累计	去年同期	增减%	1月	去年同期	增减%	1月止累计	去年同期	增减%
鹤壁飞鹤股份有限公司	482.99	116.71	345.22	482.99	116.71	345.22	283.02	25.13	1128.8	283.02	25.13	1128.8
河北三五五四鞋业有限公司	11	44	-82.50	11	44	-82.50	6	26	-84.62	6	26	-84.62
际华三五三七有限责任公司	25.56	43.1	-44.77	25.56	43.1	-44.77	8.67	9.16	-5.88	8.67	9.16	-5.88
际华三五二七橡胶制品有限公司	511.72	140.57	290.44	511.72	140.57	290.44	141.55	210.9	-36.17	141.55	210.9	-36.17
上海回力鞋业有限公司	1159.84	1100	5.98	1159.84	1100	5.98	900.4	1100	-19.96	900.4	1100	-19.96
河北京力鞋业有限公司	168	71.6	148.10	168	71.6	148.10	30	39	-25.38	30	39	-25.38
大连金弘橡胶有限公司	-25	47.1	-168.39	-25	47.1	-168.39	-35	31.4	-232.6	-35	31.4	-232.6
际华三五三九制鞋有限公司	33.12	334.02	463.88	33.12	334.02	463.88	2.99	120.87	67.49	2.99	120.87	67.49
浙江人本鞋业有限公司	57.94	-18.01	463.88	57.94	-18.01	463.88	-12.25	-31.7	67.49	-12.25	-31.7	67.49
山东鲁泰鞋业有限公司	135	146	-8.29	135	146	-8.29	31	46	-35.87	31	46	-35.87
浙江环球鞋业有限公司	97.55	166	-45.36	97.55	166	-45.36	80.7	43	96.44	80.7	43	96.44
四川省资阳市征峰胶鞋有限公司	156	211	-28.67	156	211	-28.67	34	151	-85.23	34	151	-85.23
启东胶鞋厂有限公司	13.41	16.16	-18.72	13.41	16.16	-18.72	3.29	0	#DIV/0!	3.29	0	#DIV/0!
山东赛格鞋业有限公司	22	17	32.35	22	17	32.35	7	9	-24.44	7	9	-24.44
重庆强步鞋业有限公司	16.5	-9	311.67	16.5	-9	311.67	0.5	-13	114.23	0.5	-13	114.23
浙江天宏鞋业有限公司	102	49	118.98	102	49	118.98	95	45	122.22	95	45	122.22
浙江中远鞋业有限公司	58	200	-78.10	58	200	-78.10	22	150	-93.87	22	150	-93.87
上海大博文鞋业有限公司	3.14	1.86	75.70	3.14	1.86	75.70			#DIV/0!			#DIV/0!
青岛双星集团鲁中有限公司	28	7	330.00	28	7	330.00	-441	39	-1353.8	-441	39	-1353.8
邳州华南鞋业有限公司	6.4	13.3	-57.07	6.4	13.3	-57.07	2	2.2	-10.00	2	2.2	-10.00
青岛千里行集团有限公司	190.57	676	-78.99	190.57	676	-78.99	174.41	657	-80.80	174.41	657	-80.80
上海大孚橡胶有限公司			#DIV/0!			#DIV/0!	25	8	233.75	25	8	233.75
合计	3253.74	3373.41	-3.90	3253.74	3373.41	-3.90	1359.28	2667.96	-53.96	1359.28	2667.96	-53.96

中国橡胶工业协会胶鞋分会

胶鞋企业自有品牌展示



上海回力鞋业有限公司



际华3517橡胶制品有限公司



浙江环球鞋业有限公司



浙江人本鞋业有限公司



河北京力鞋业有限公司



际华三五三七制鞋有限责任公司



山东鲁泰鞋业有限公司



河北三五五四鞋业有限公司




杭州鲲鹏橡塑制品有限公司



青岛双星集团鲁中有限公司



大连金弘橡胶有限公司



青岛千里行集团有限公司



常州雄鹰鞋业有限公司



鹤壁飞鹤股份有限公司



广东思迪嘉鞋业有限公司



四川省资阳市征峰鞋业有限公司



山东赛格鞋业有限公司



浙江中远鞋业有限公司



上海大博文鞋业有限公司



青岛福客来集团有限公司



际华三五三九制鞋有限公司



云南南湖橡胶厂



江苏启东胶鞋厂有限公司



温州远标鞋业有限公司



远宏(福建)实业有限公司

期待您的加入.....