

内部资料
注意保存

二〇二一年 第一季度

胶鞋行业统计交换资料

中国橡胶工业协会胶鞋分会

地址：山东省青岛市市北区郑州路 43 号橡胶谷 A 栋 106 室 电话：0532—68662078

传真：0532—68662068 邮编：266045 胶鞋分会电子信箱：Jxfh@cria.org.cn

2021 年一季度胶鞋行业重点企业交换资料简析

据 22 家重点胶鞋企业的网报数据汇总显示：由于 2020 年 1 季度国内新冠疫情刚开始，生产受到严重冲击，而 2021 年 1 季度国内疫情已经得到很好地控制，生产已经基本恢复正常，截止到 3 月份，各项指标中，大多数经营指标同比涨幅较大，胶鞋产品销售收入同比增长 33%，主营业务收入同比增长 37%，胶鞋利润总额同比大幅增长超 400%；企业应收账款同比降低约 9%，反映行业整体销售恢复较好。财务费用、财务费用中利息支出同比增加；管理费用、产品销售费用同比增加，是由于去年基数较低的原因。本季度止，胶鞋产成品存货值、胶鞋库存量同比降低。本期数据显示：职工平均人数继续减少、工资总额同比增加，反映人工成本继续增长。本季亏损企业家数为 6 家，去年同期为 5 家，亏损家数增加 1 家，亏损额同比大幅减少，行业整体经营仍然艰难。在企业报送信息中，研发投入大幅增长、信息化投入同比减少；胶鞋产品综合能耗同比增长。根据报表细分来看，也存在几家经营指标大幅向好的企业，值得会员企业交流经验，分析原因，以采取应对措施。以下列示本季度网报数据汇总指标：

1. 产值产量：2021 年 1 季度止，实现现价工业总产值 113014.6 万元，同比增长 29.88%，胶鞋现价工业总产值 123436.2 万元，同比增长 34.15%，实现胶鞋现价工业销售产值 130745.3 万元，同比增长 38.38%，实现胶鞋产品出口交货值 24408.92 万元，同比增长 25.58%，其中：布面胶鞋出口交货值同比增长 16.96%，全胶鞋出口交货值同比增长 46.29%；出口胶鞋数量同比增长 30.99%，其中布胶鞋出口数量同比增长 29.25%，全胶鞋出口数量同比增长 58.54%，注塑鞋出口数量同比增长 22.94%，本企业品牌出口数量同比增长-44.81%；胶鞋产品产量 5299.63 万双，同比增长 38.84%，其中布面胶鞋产量 4073.33 万双，同比增长 37.84%，全胶鞋产量 193.32 万双，同比增长 48.07%，注塑鞋产量 479.04 万双，同比增长 64.28%，其他鞋产量 270.88 万双，同比增长 36.44%；胶鞋销售量为 5522.09 万双，同比增长 43.45%，其中胶鞋国内销售量为 4690.88 万双，同比增长 49.31%；

2. 收入利润：本季止，实现主营业务收入 247207.9 万元，同比增长 37.21%，其中实现胶鞋产品销售收入 144186.9 万元，同比增长 33.83%，实现利润总额 6249.36 万元，同比增长 585.17%，其中：胶鞋利润总额 5287.62 万元，同比增长 400.20%，累计实现利税总额 8511.22 万元，同比增长 2226.11%，其中，胶鞋利税总额 9463.24 万元，同比增长 828.73%，胶鞋销售税金及附加 677.29 万元，同比增长 42.86%，胶鞋应交增值税 2598.88 万元，同比增长 35.13%；

3. 料、工、费方面：统计显示本季度止，天然胶消耗量 2780.37 吨，同比增长 38.63%，合成胶消耗量 1505.32 吨，同比增长 11.71%，再生胶消耗量 2915.55 吨，同比增长 58.83%，职工平均人数同比增长-6.52%，职工工资总额同比增长 1.35%，产成品成本费用总额同比增长 34.86%，管理费用同比增长 26.79%，财务费用同比增长 19.44%，其中利息支出同比增加 5.78%，胶鞋销售成本同比增长 39.90%，销售费用同比增长 18.49%；

4. 流动资金方面：应收账款净额 76243.54 万元，同比增长-9.53%，胶鞋产成品存货 59456.4 万元，同比增长-15.57%，期末库存量 3166.48 万双，同比增长-0.96%；

5. 本季度止亏损企业 6 家，亏损额 1388.55 万元，去年同期亏损企业 5 家，亏损额 5052.44 万元，今年与去年相比亏损家数增加 1 家，亏损额减少 3663.89 万元。

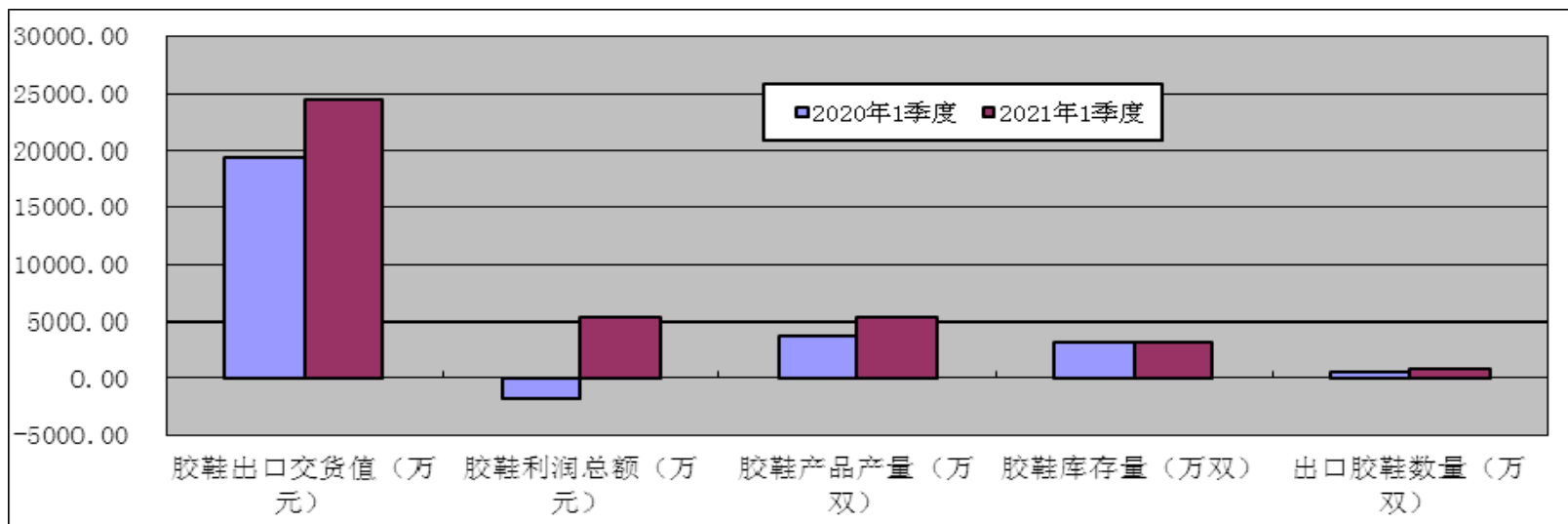
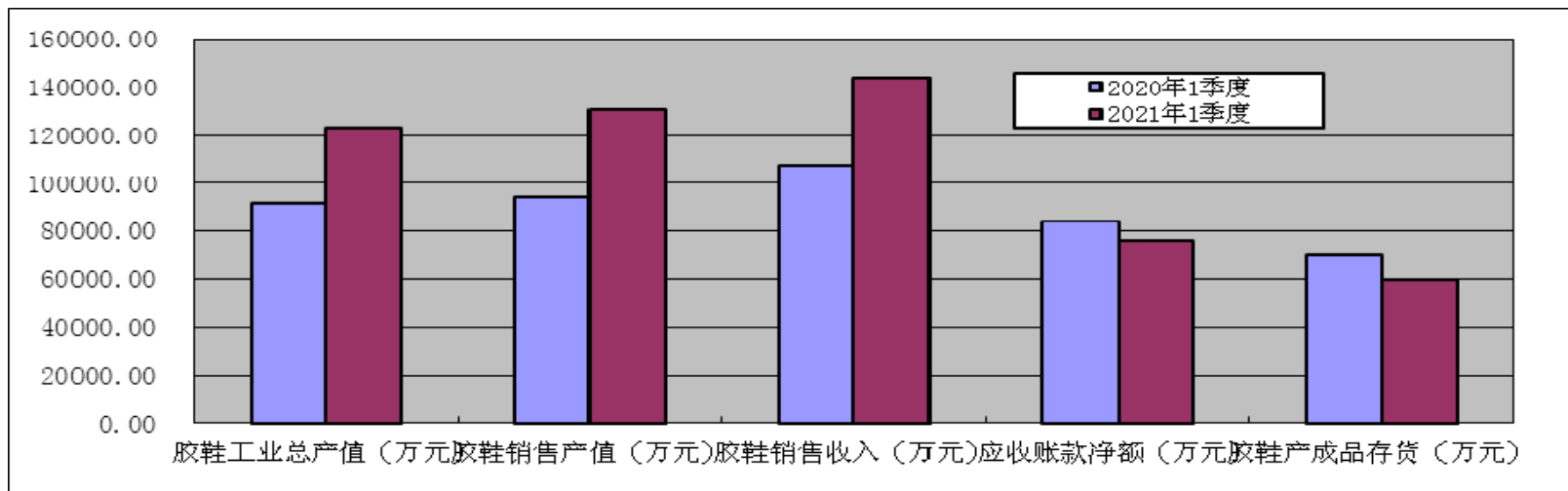
中橡协胶鞋分会网报2021年1季度经济指标完成情况汇总表

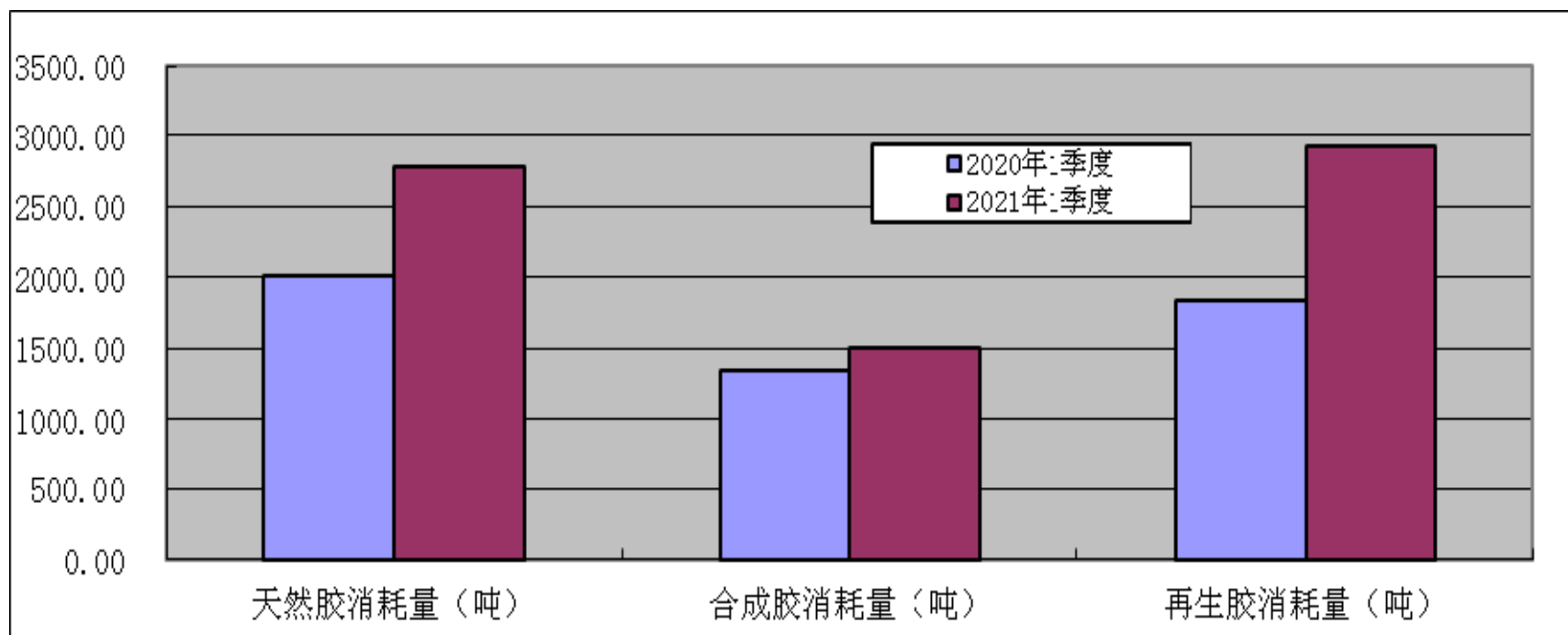
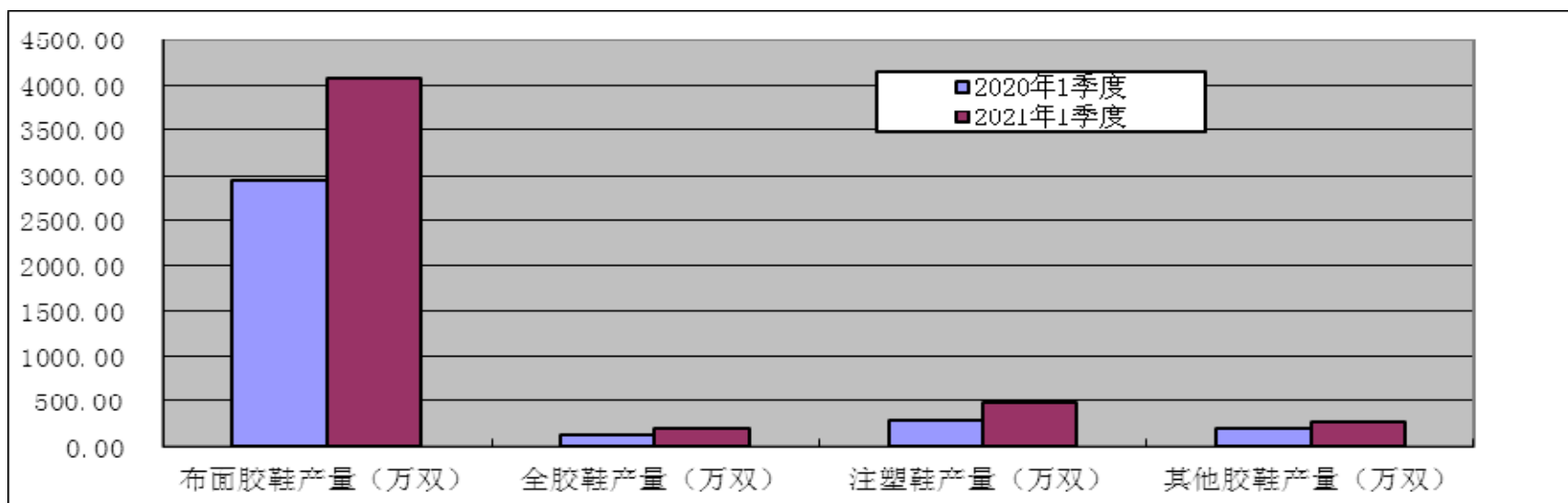
产品名称	单位	汇总		增减	产品名称	单位	汇总		增减
		本季止	去年同期				本季止	去年同期	
现价工业总产值	万元	113014.6	87015.0	29.88%	(2) 全胶鞋出口交货量	万双	13.00	8.20	58.54%
其中胶鞋现价工业总产值	万元	123436.2	92012.1	34.15%	(3) 注塑鞋出口交货量	万双	95.40	77.60	22.94%
现价工业销售产值	万元	120026.1	83755.5	43.31%	其中：本企业品牌出口数量	万双	4.25	7.70	-44.81%
其中胶鞋现价工业销售产值	万元	130745.3	94483.4	38.38%	胶鞋销售量	万双	5522.09	3849.51	43.45%
胶鞋产品产量合计	万双	5299.63	3817.00	38.84%	其中：胶鞋国内销售量	万双	4690.88	3141.62	49.31%
布面胶鞋产量	万双	4073.33	2955.10	37.84%	胶鞋库存量	万双	3166.48	3197.19	-0.96%
全胶鞋产量	万双	193.32	130.56	48.07%	主营业务收入	万元	247207.9	180171.2	37.21%
注塑鞋产量	万双	479.04	291.60	64.28%	胶鞋产品销售收入	万元	144186.3	107734.8	33.83%
其他鞋产量	万双	270.88	198.54	36.44%	利润总额	万元	6249.36	-1288.07	585.17%
胶鞋产品出口交货值	万元	24408.92	19437.08	25.58%	胶鞋利润总额	万元	5287.62	-1761.37	400.20%
其中：布胶鞋出口交货值	万元	17355.45	14838.18	16.96%	利税总额	万元	8511.22	365.90	2226.11%
全胶鞋出口交货值	万元	1255.00	857.90	46.29%	胶鞋利税总额	万元	9463.24	1018.94	828.73%
注塑鞋出口交货值	万元	2026.00	1697.00	19.39%	胶鞋产品销售税金及附加	万元	677.29	474.11	42.86%
出口胶鞋数量	万双	814.08	621.49	30.99%	胶鞋应交增值税	万元	2598.88	1923.28	35.13%
(1) 布面胶鞋出口交货量	万双	656.06	507.59	29.25%	产成品成本费用总额	万元	210060.2	155762.9	34.86%

中橡协胶鞋分会网报2021年1季度经济指标完成情况汇总表

产品名称	单位	汇总		增减	产品名称	单位	汇总		增减
		本季止	去年同期				本季止	去年同期	
财务费用	万元	1254.29	1050.13	19.44%	全部职工平均人数	人	15960.00	17074.00	-6.52%
财务费用中利息支出	万元	1090.72	1031.08	5.78%	全部从业人员劳动报酬	万元	21697.39	21408.69	1.35%
管理费用	万元	10922.06	8614.31	26.79%	研发经费投入	万元	1440.74	1028.66	40.06%
销售费用	万元	4993.84	4214.55	18.49%	信息化投入	万元	36.03	44.96	-19.86%
产品销售成本	万元	222621.6	159133.3	39.90%	工业产品（胶鞋）综合能源消耗量	吨标煤	2815.50	1726.34	63.09%
其中：胶鞋销售成本	万元	113384.4	85867.2	32.05%	平均单位产品（每双鞋）重量	kg/双	1.03	0.99	0.04
流动资产平均余额	万元	526620.7	487757.8	7.97%	平均单位产品（每双鞋）成本	元/双	33.71	35.10	-1.39
固定资产净值平均余额	万元	124405.9	116731.7	6.57%	布面胶鞋合格品率		99.10	98.88	0.22
应收账款	万元	76243.54	84273.82	-9.53%	胶面胶鞋合格品率		96.61	97.12	-0.51
胶鞋产成品存货	万元	59456.40	70422.59	-15.57%	流动资金周转率		1.95	1.53	0.42
平均资产总额	万元	770795.9	713957.3	7.96%	主营业务收入利润率		4.51	3.82	-0.51
负债合计	万元	395916.5	335696.7	17.94%	人均利润率		3.74	2.16	1.58
天然橡胶消耗量	吨	2780.37	2005.66	38.63%	亏损企业家数		6	5	1
合成橡胶消耗量	吨	1505.32	1347.58	11.71%	亏损金额		1388.55	5052.44	-3663.89
再生胶及胶粉消耗量	吨	2915.55	1835.64	58.83%	实报家数		22	22	0

以下列示胶鞋分会 2021 年 1 季度汇总图表（本资料是依据会员企业报表数据汇编，属内部交换资料，仅供参考）





报表企业	现价工业总产值			其中胶鞋现价工业总产值			现价工业销售产值			其中胶鞋现价工业销售产值		
	本季止	去年同期	增减%	本季止	去年同期	增减%	本季止	去年同期	增减%	本季止	去年同期	增减%
鹤壁飞鹤股份有限公司	5636.54	3746.04	50.47	5636.54	3746.04	50.47	5636.54	3746.04	50.47	5636.54	3746.04	50.47
河北三五五四鞋业有限公司	3084	2415	27.70	3084	2415	27.70	2785	2728	2.09	2785	2728	2.09
际华三五三七有限责任公司			#DIV/0!	13476.62	9378.06	43.70			#DIV/0!	12634.35	15000.29	-15.77
际华三五七橡胶制品有限公司	12969.95	10328.38	25.58	9914.96	5947.39	66.71	13203.54	9196.31	43.57	11299.04	5018.96	125.13
上海回力鞋业有限公司			#DIV/0!			#DIV/0!			#DIV/0!			#DIV/0!
河北宝阳鞋业有限公司	1290	1800	-28.33	1290	1800	-28.33	1240	1711	-27.53	1240	1711	-27.53
大连金弘橡胶有限公司	970	738.9	31.28	970	738.9	31.28	1263	863.4	46.28	1263	863.4	46.28
际华三五三九制鞋有限公司	4235.61	2511.77	68.63	4235.61	2511.77	68.63	3251.69	2907.74	11.83	3251.69	2907.74	11.83
浙江人本鞋业有限公司	6126	3601	70.12	6126	3601	70.12	5887	3432	71.53	5887	3432	71.53
山东鲁泰鞋业有限公司	5097	4553	11.95	5097	4553	11.95	6028	5369	12.27	6028	5369	12.27
浙江环球鞋业有限公司	7248	6219	16.55	7248	6219	16.55	7337	6061	21.05	7337	6061	21.05
四川省资阳市征峰胶鞋有限公司	7553	3370	124.12	7553	3370	124.12	8351	3425	143.82	8351	3425	143.82
启东胶鞋厂有限公司	262	510	-48.63	262	510	-48.63	262	510	-48.63	262	510	-48.63
山东赛格鞋业有限公司	2234	1715	30.26	2234	1715	30.26	2234	2129	4.93	2234	2129	4.93
重庆强步鞋业有限公司	861	480	79.38	861	480	79.38	824	507	62.52	824	507	62.52
浙江天宏鞋业有限公司	5497	2307	138.27	5497	2307	138.27	5162	2292	125.22	5162	2292	125.22
浙江中远鞋业有限公司	3350	2809	19.26	3350	2809	19.26	2675	2358	13.44	2675	2358	13.44
上海大博文鞋业有限公司			#DIV/0!			#DIV/0!	436.86	391.9	11.47	436.86	391.9	11.47
邳州华南鞋业有限公司	1294	731	77.02	1294	731	77.02	1294	731	77.02	1294	731	77.02
青岛千里行集团有限公司	13305.42	13586	-2.1	13305.42	13586	-2.1	12916.31	12956	-0.3	12905.61	12861	0.3
上海大孚橡胶有限公司			#DIV/0!			#DIV/0!			#DIV/0!			#DIV/0!
青岛双星名人集团股份有限公司	32001.07	25593.9	25.0	32001.07	25593.9	25.0	39239.18	22441.11	74.9	39239.18	22441.11	74.9
合计	113014.6	87015.0	29.88	123436.2	92012.1	34.15	120026.1	83755.5	43.31	130745.3	94483.4	38.38

报表企业	胶鞋产品产量合计			布面胶鞋产量			全胶鞋产量			注塑鞋产量		
	本季止	去年同期	增减%	本季止	去年同期	增减%	本季止	去年同期	增减%	本季止	去年同期	增减%
鹤壁飞鹤股份有限公司	106.95	80.74	32.46	0		#DIV/0!	106.95	80.74	32.46			#DIV/0!
河北三五五四鞋业有限公司	101	79	27.85	101	79	27.85			#DIV/0!			#DIV/0!
际华三五三七有限责任公司	663.19	518.22	27.97	663.19	518.22	27.97			#DIV/0!			#DIV/0!
际华三五七橡胶制品有限公司	534.57	385.93	38.51	531.85	385.71	37.89	2.72	0.22	1136.36			#DIV/0!
上海回力鞋业有限公司	681.72	463	47.24	447.42	409.4	9.29		0	#DIV/0!	230.04	53.6	329.18
河北宝阳鞋业有限公司	43	60	-28.33	43	60	-28.33			#DIV/0!			#DIV/0!
大连金弘橡胶有限公司	11.7	8.1	44.44			#DIV/0!	11.7	8.1	44.44			#DIV/0!
际华三五三九制鞋有限公司	226.82	152.38	48.85	144.03	83.96	71.55	20.05	10	100.50			#DIV/0!
浙江人本鞋业有限公司	152.62	86.52	76.40	143.9	79.32	81.42			#DIV/0!			#DIV/0!
山东鲁泰鞋业有限公司	297	290	2.41	297	290	2.41			#DIV/0!			#DIV/0!
浙江环球鞋业有限公司	298.13	123	142.38	298.13	123	142.38			#DIV/0!			#DIV/0!
四川省资阳市征峰胶鞋有限公司	699	298	134.56	664	279	137.99	15	3	400.00			#DIV/0!
启东胶鞋厂有限公司	9.51	25.49	-62.69	9.51	25.49	-62.69			#DIV/0!			#DIV/0!
山东赛格鞋业有限公司	96	19	405.26	96	19	405.26			#DIV/0!			#DIV/0!
重庆强步鞋业有限公司	75	46	63.04	75	46	63.04			#DIV/0!			#DIV/0!
浙江天宏鞋业有限公司	159	123	29.27	159	123	29.27			#DIV/0!			#DIV/0!
浙江中远鞋业有限公司	126	165	-23.64	126	165	-23.64			#DIV/0!			#DIV/0!
上海大博文鞋业有限公司	0	0	#DIV/0!	0		#DIV/0!			#DIV/0!			#DIV/0!
邳州华南鞋业有限公司	36.9	28.5	29.47			#DIV/0!	36.9	28.5	29.47			#DIV/0!
青岛千里行集团有限公司	348.43	353	-1.29	52.3	56	-6.61			#DIV/0!	229	229	0.00
上海大孚橡胶有限公司			#DIV/0!			#DIV/0!			#DIV/0!			#DIV/0!
青岛双星名人集团股份有限公司	633.09	512.12	23.62	222	213	4.23			#DIV/0!	20	9	122.22
合计	5299.6	3817.0	38.84	4073.3	2955.1	37.84	193.3	130.6	48.07	479.0	291.6	64.28

报表企业	其他鞋产量			胶鞋产品出口交货值			其中：布胶鞋出口交货值			全胶鞋出口交货值		
	本季止	去年同期	增减%	本季止	去年同期	增减%	本季止	去年同期	增减%	本季止	去年同期	增减%
鹤壁飞鹤股份有限公司			#DIV/0!			#DIV/0!			#DIV/0!			#DIV/0!
河北三五五四鞋业有限公司			#DIV/0!			#DIV/0!			#DIV/0!			#DIV/0!
际华三五三七有限责任公司			#DIV/0!			#DIV/0!			#DIV/0!			#DIV/0!
际华三五七橡胶制品有限公司			#DIV/0!			#DIV/0!			#DIV/0!			#DIV/0!
上海回力鞋业有限公司		0	#DIV/0!	150.45	247.18	-39.13	150.45	247.18	-39.13			#DIV/0!
河北宝阳鞋业有限公司			#DIV/0!	0	60	-100.00	0	60	-100.00			#DIV/0!
大连金弘橡胶有限公司			#DIV/0!	1255	857.9	46.29			#DIV/0!	1255	857.9	46.29
际华三五三九制鞋有限公司	62.74	58.42	7.39			#DIV/0!			#DIV/0!			#DIV/0!
浙江人本鞋业有限公司	8.72	7.2	21.11			#DIV/0!			#DIV/0!			#DIV/0!
山东鲁泰鞋业有限公司	0	0	#DIV/0!	5888	2965	98.58	5888	2965	98.58			#DIV/0!
浙江环球鞋业有限公司		0	#DIV/0!		0	#DIV/0!			#DIV/0!			#DIV/0!
四川省资阳市征峰胶鞋有限公司	20	16	25.00			#DIV/0!			#DIV/0!			#DIV/0!
启东胶鞋厂有限公司			#DIV/0!	262	510	-48.63	262	510	-48.63			#DIV/0!
山东赛格鞋业有限公司			#DIV/0!	2234	2129	4.93	2234	2129	4.93			#DIV/0!
重庆强步鞋业有限公司			#DIV/0!			#DIV/0!			#DIV/0!			#DIV/0!
浙江天宏鞋业有限公司			#DIV/0!			#DIV/0!			#DIV/0!			#DIV/0!
浙江中远鞋业有限公司			#DIV/0!	0	0	#DIV/0!			#DIV/0!			#DIV/0!
上海大博文鞋业有限公司			#DIV/0!	0		#DIV/0!			#DIV/0!			#DIV/0!
邳州华南鞋业有限公司			#DIV/0!			#DIV/0!			#DIV/0!			#DIV/0!
青岛千里行集团有限公司	18.33	13	41.00	8742.47	7243	20.70	3435	3614	-4.95			#DIV/0!
上海大孚橡胶有限公司			#DIV/0!			#DIV/0!			#DIV/0!			#DIV/0!
青岛双星名人集团股份有限公司	161.09	103.92	55.01	5877	5425	8.33	5386	5313	1.37			#DIV/0!
合计	270.9	198.5	36.44	24408.9	19437.1	25.58	17355.5	14838.2	16.96	1255.0	857.9	46.29

报表企业	注塑鞋出口交货值			出口胶鞋数量			(1) 布面胶鞋出口交货量			(2) 全胶鞋出口交货量		
	当前值	去年同期	增减%	本季止	去年同期	增减%	本季止	去年同期	增减%	本季止	去年同期	增减%
鹤壁飞鹤股份有限公司			#DIV/0!			#DIV/0!			#DIV/0!			#DIV/0!
河北三五五四鞋业有限公司			#DIV/0!			#DIV/0!			#DIV/0!			#DIV/0!
际华三五三七有限责任公司			#DIV/0!			#DIV/0!			#DIV/0!			#DIV/0!
际华三五七橡胶制品有限公司			#DIV/0!			#DIV/0!			#DIV/0!			#DIV/0!
上海回力鞋业有限公司			#DIV/0!	4.25	7.7	-44.81	4.25	7.7	-44.81			#DIV/0!
河北宝阳鞋业有限公司			#DIV/0!	0	2	-100.00	0	2	-100.00			#DIV/0!
大连金弘橡胶有限公司			#DIV/0!	13	8.2	58.54			#DIV/0!	13	8.2	58.54
际华三五三九制鞋有限公司			#DIV/0!			#DIV/0!			#DIV/0!			#DIV/0!
浙江人本鞋业有限公司			#DIV/0!			#DIV/0!			#DIV/0!			#DIV/0!
山东鲁泰鞋业有限公司			#DIV/0!	311	172	80.81	311	172	80.81			#DIV/0!
浙江环球鞋业有限公司			#DIV/0!		0	#DIV/0!			#DIV/0!			#DIV/0!
四川省资阳市征峰胶鞋有限公司			#DIV/0!			#DIV/0!			#DIV/0!			#DIV/0!
启东胶鞋厂有限公司			#DIV/0!	9.51	25.49	-62.69	9.51	25.49	-62.69			#DIV/0!
山东赛格鞋业有限公司			#DIV/0!	96	60	60.00	96	60	60.00			#DIV/0!
重庆强步鞋业有限公司			#DIV/0!			#DIV/0!			#DIV/0!			#DIV/0!
浙江天宏鞋业有限公司			#DIV/0!			#DIV/0!			#DIV/0!			#DIV/0!
浙江中远鞋业有限公司			#DIV/0!	0	0	#DIV/0!			#DIV/0!			#DIV/0!
上海大博文鞋业有限公司			#DIV/0!	0		#DIV/0!			#DIV/0!			#DIV/0!
邳州华南鞋业有限公司			#DIV/0!			#DIV/0!			#DIV/0!			#DIV/0!
青岛千里行集团有限公司	1950	1635	19.27	178.02	153	16.35	47	50	-6.00			#DIV/0!
上海大孚橡胶有限公司			#DIV/0!			#DIV/0!			#DIV/0!			#DIV/0!
青岛双星名人集团股份有限公司	76	62	22.58	202.3	193.1	4.76	188.3	190.4	-1.10			#DIV/0!
合计	2026.0	1697.0	19.39	814.1	621.5	30.99	656.1	507.6	29.25	13.0	8.2	58.54

报表企业	(3) 注塑鞋出口交货量			其中：本企业品牌出口数量			胶鞋销售量			其中：胶鞋国内销售量		
	当前值	去年同期	增减%	本季止	去年同期	增减%	本季止	去年同期	增减%	本季止	去年同期	增减%
鹤壁飞鹤股份有限公司			#DIV/0!			#DIV/0!	92	63.87	44.04	92	63.87	44.04
河北三五五四鞋业有限公司			#DIV/0!			#DIV/0!	93	88	5.68	93	88	5.68
际华三五三七有限责任公司			#DIV/0!			#DIV/0!	714.31	658	8.56	714.31	658	8.56
际华三五七橡胶制品有限公司			#DIV/0!			#DIV/0!	561.31	298.51	88.04	561.31	298.51	88.04
上海回力鞋业有限公司			#DIV/0!	4.25	7.7	-44.81	681.72	458.6	48.65	677.47	450.9	50.25
河北宝阳鞋业有限公司			#DIV/0!			#DIV/0!	43	56	-23.21	43	54	-20.37
大连金弘橡胶有限公司			#DIV/0!			#DIV/0!	13	8.7	49.43		0.5	-100.00
际华三五三九制鞋有限公司			#DIV/0!			#DIV/0!	243.58	159.51	52.71	243.58	159.51	52.71
浙江人本鞋业有限公司			#DIV/0!			#DIV/0!	149.29	86.83	71.93	149.29	86.83	71.93
山东鲁泰鞋业有限公司			#DIV/0!			#DIV/0!	339	342	-0.88	28	170	-83.53
浙江环球鞋业有限公司			#DIV/0!			#DIV/0!	186.55	151	23.54	186.55	151	23.54
四川省资阳市征峰胶鞋有限公司			#DIV/0!			#DIV/0!	783	319	145.45	783	319	145.45
启东胶鞋厂有限公司			#DIV/0!			#DIV/0!	9.51	25.49	-62.69			#DIV/0!
山东赛格鞋业有限公司			#DIV/0!			#DIV/0!	96	60	60.00			#DIV/0!
重庆强步鞋业有限公司			#DIV/0!			#DIV/0!	72	45	60.00	72	45	60.00
浙江天宏鞋业有限公司			#DIV/0!			#DIV/0!	148	118	25.42	148	118	25.42
浙江中远鞋业有限公司			#DIV/0!			#DIV/0!	136	165	-17.58	136	165	-17.58
上海大博文鞋业有限公司			#DIV/0!			#DIV/0!	5.99	5.5	8.91	5.99	5.5	8.91
邳州华南鞋业有限公司			#DIV/0!			#DIV/0!	36.9	27.5	34.18	36.9	27.5	34.18
青岛千里行集团有限公司	94	77	22.08			#DIV/0!	297.25	325	-8.54	119.43	172	-30.56
上海大孚橡胶有限公司			#DIV/0!			#DIV/0!	182	86	111.63	182		#DIV/0!
青岛双星名人集团股份有限公司	1.4	0.6	133.33			#DIV/0!	638.68	302	111.48	419.05	108.5	286.22
合计	95.4	77.6	22.94	4.3	7.7	-44.81	5522.1	3849.5	43.45	4690.9	3141.6	49.31

报表企业	胶鞋库存量			主营业务收入			胶鞋产品销售收入			利润总额		
	本季止	去年同期	增减%	本季止	去年同期	增减%	本季止	去年同期	增减%	本季止	去年同期	增减%
鹤壁飞鹤股份有限公司	78.24	63.31	23.58	5693.47	3783.88	50.47	5693.47	3783.88	50.47	916.29	150.11	510.41
河北三五五四鞋业有限公司	93	25	272.00	2785	2728	2.09	2785	2728	2.09	72	67	7.46
际华三五三七有限责任公司	489.35	430	13.80	34343.34	27172.44	26.39	12063.93	14600.58	-17.37	1300.18	354.06	267.22
际华三五七橡胶制品有限公司	876.34	884.01	-0.87	91746.16	65360.86	40.37	10963.96	5328.36	105.77	200.85	-173.55	215.7
上海回力鞋业有限公司		0	#DIV/0!	28264.3	17373.88	62.68	28264.3	17373.88	62.68	2600.99	1494.4	74.05
河北宝阳鞋业有限公司	28	26	7.69	1250	1512	-17.33	1290	1680	-23.21	64	84	-23.81
大连金弘橡胶有限公司	11	10.2	7.84	1263	863.6	46.25	1263	863.6	46.25	-96	-31.6	-203.8
际华三五三九制鞋有限公司	220.01	316.2	-30.42	3251.69	2907.74	11.83	3251.69	2907.74	11.83	305.4	131.06	133.02
浙江人本鞋业有限公司	44.73	44.27	1.04	5887	3432	71.53	5887	3432	71.53	9.52	46.67	-79.60
山东鲁泰鞋业有限公司	129	95	35.79	6790	6066	11.94	6790	6066	11.94	276	121	128.10
浙江环球鞋业有限公司	29.7	17	74.71	7434	6061	22.65	7434	6061	22.65	183	99	84.85
四川省资阳市征峰胶鞋有限公司	420	446	-5.83	10104	4009	152.03	10104	4009	152.03	326	444	-26.58
启东胶鞋厂有限公司			#DIV/0!	262	510	-48.63	262	510	-48.63	-37	16	-331.25
山东赛格鞋业有限公司	29	18	61.11	2234	2129	4.93	2234	2129	4.93	-118	2	-6000.0
重庆强步鞋业有限公司	64	77	-16.88	824	507	62.52	824	507	62.52	-24.5	-113	78.32
浙江天宏鞋业有限公司	11	3	266.67	5162	2292	125.22	5162	2292	125.22	322	160	101.25
浙江中远鞋业有限公司	55	70	-21.43	3100	3315	-6.49	3100	3315	-6.49	72	185	-61.08
上海大博文鞋业有限公司	7.93	12	-33.92	386.59	346.8	11.47	386.59	346.8	11.47	5.38	4.03	33.50
邳州华南鞋业有限公司	9	9.2	-2.17	1293	913	41.62	1293	913	41.62	11.5	5.3	116.98
青岛千里行集团有限公司	351.55	239	47.09	12916.31	12862	0.42	12916.31	12862	0.42	338.75	-3719	109.11
上海大孚橡胶有限公司			#DIV/0!	6390	3004	112.72	6390	3004	112.72	48	18	166.67
青岛双星名人集团股份有限公司	219.63	412	-46.69	15828	13022	21.55	15828	13022	21.55	-527	-632.55	16.69
合计	3166.5	3197.2	-0.96	247207.9	180171.2	37.21	144186.3	107734.8	33.83	6249.4	-1288.1	585.17

报表企业	胶鞋利润总额			利税总额			胶鞋利税总额			胶鞋产品销售税金及附加		
	本季止	去年同期	增减%	本季止	去年同期	增减%	本季止	去年同期	增减%	本季止	去年同期	增减%
鹤壁飞鹤股份有限公司	916.29	150.11	510.41	1585	595.08	166.35	1585	595.08	166.35	45.78	30.59	49.66
河北三五五四鞋业有限公司	72	67	7.46	102	85	20.00	102	85	20.00	3	2	50.00
际华三五三七有限责任公司	1242.34	281.5	341.33	1309.45	383.09	241.81	1278.3	309.48	313.05	35.96	27.98	28.52
际华三五七橡胶制品有限公司	-586.05	-556.29	-5.3	-1052.17	-726.65	-44.80			#DIV/0!			#DIV/0!
上海回力鞋业有限公司	2600.99	1494.4	74.05	3206.77	1494.4	114.59	3206.77	1494.4	114.59	0	0	#DIV/0!
河北宝阳鞋业有限公司	64	84	-23.81	360	154.2	133.46	360	154.2	133.46	129	6.36	1928.30
大连金弘橡胶有限公司	-96	-31.6	-203.80	-83	-4.5	-1744.44	-83	-4.5	-1744.4	13	27.1	-52.03
际华三五三九制鞋有限公司	305.4	131.06	133.02	416.96	531.51	-21.55	416.96	531.51	-21.55	14.91	70.55	-78.87
浙江人本鞋业有限公司	9.52	46.67	-79.60	291.83	131.89	121.27	291.83	131.89	121.27	31.74	10.23	210.26
山东鲁泰鞋业有限公司	207	121	71.07	643	522	23.18	574	522	9.96	36	101	-64.36
浙江环球鞋业有限公司	183	99	84.85	482	378	27.51	482	378	27.51	32	29	10.34
四川省资阳市征峰胶鞋有限公司	326	444	-26.58	729	625	16.64	729	625	16.64	43	19	126.32
启东胶鞋厂有限公司	-37	16	-331.25	-20	55	-136.36	-20	55	-136.36	1	2	-50.00
山东赛格鞋业有限公司	-118	2	-6000.0	-63	22	-386.36	-63	22	-386.36	55	18	205.56
重庆强步鞋业有限公司	-24.5	-113	78.32	13.5	-103	113.11	13.5	-103	113.11	3	1.7	76.47
浙江天宏鞋业有限公司	322	160	101.25	341	169	101.78	341	169	101.78	36	25	44.00
浙江中远鞋业有限公司	72	185	-61.08	128	283	-54.77	128	283	-54.77	27	26	3.85
上海大博文鞋业有限公司	5.38	4.03	33.50	5.38	4.03	33.50	5.38	4.03	33.50			#DIV/0!
邳州华南鞋业有限公司	11.5	5.3	116.98	34.5	29.4	17.35	34.5	29.4	17.35	2.9	2.6	11.54
青岛千里行集团有限公司	338.75	-3719	109.11	422	-3696	111.42	422	-3696	111.42	40	4	900.00
上海大孚橡胶有限公司			#DIV/0!			#DIV/0!			#DIV/0!			#DIV/0!
青岛双星名人集团股份有限公司	-527	-632.55	16.69	-341	-566.55	39.81	-341	-566.55	39.81	128	71	80.28
合计	5287.6	-1761.4	400.20	8511.2	365.9	2226.11	9463.2	1018.9	828.73	677.3	474.1	42.86

报表企业	胶鞋应交增值税			产成品成本费用总额			财务费用			财务费用中利息支出		
	本季止	去年同期	增减%	本季止	去年同期	增减%	本季止	去年同期	增减%	本季止	去年同期	增减%
鹤壁飞鹤股份有限公司	381.55	254.48	49.93	3872.72	2695.32	43.68	177.32	122.23	45.07	176.6	122.16	44.56
河北三五五四鞋业有限公司	14	16	-12.50	2710	2661	1.84	18	12	50.00	18	12	50.00
际华三五三七有限责任公司	0.15	359.79	-99.96	30372.13	24616	23.38	39.69	23.22	70.9	63.73	47.56	34.00
际华三五七橡胶制品有限公司			#DIV/0!	92490.81	64517.08	43.36	125.57	67.23	86.78	58.33	60.64	-3.81
上海回力鞋业有限公司	605.78	0	#DIV/0!	25096.08	15701.8	59.83	-100.23	-44.6	-124.73		0	#DIV/0!
河北宝阳鞋业有限公司	89	34.2	160.23			#DIV/0!	35	30.4	15.13			#DIV/0!
大连金弘橡胶有限公司			#DIV/0!	1351	868	55.65	2	1.4	42.86			#DIV/0!
际华三五三九制鞋有限公司	0.43	269.8	-99.84	3465.43	3122.22	10.99	138.56	126.55	9.49	139.54	127.23	9.68
浙江人本鞋业有限公司	250.57	85.22	194.03	4328.6	3367.48	28.54	48.9	38.1	28.35	48.19	37.49	28.54
山东鲁泰鞋业有限公司	331	300	10.33	6546	5834	12.20	229	323	-29.10	227	321	-29.28
浙江环球鞋业有限公司	267	250	6.80	7237	5917	22.31	97	49	97.96	104	63	65.08
四川省资阳市征峰胶鞋有限公司	358	162	120.99	7317	3546	106.35	68	48	41.67	68	48	41.67
启东胶鞋厂有限公司	4	17.29	-76.87	298	492	-39.43	0	0	#DIV/0!	0	0	#DIV/0!
山东赛格鞋业有限公司			#DIV/0!	2352	2127	10.58		66	-100.00		66	-100.00
重庆强步鞋业有限公司	22	14	57.14	620	346	79.19	29	22	31.82	29	22	31.82
浙江天宏鞋业有限公司	15	13	15.38			#DIV/0!	27	21	28.57	29	23	26.09
浙江中远鞋业有限公司	50	60	-16.67	4300	4500	-4.44	66	57	15.79	66	57	15.79
上海大博文鞋业有限公司			#DIV/0!	381.42	342	11.53		0.4	-100.00			#DIV/0!
邳州华南鞋业有限公司	24.4	21.5	13.49			#DIV/0!			#DIV/0!			#DIV/0!
青岛千里行集团有限公司	0	0	#DIV/0!	12196.1	10194	19.64	256.45	89	188.15	63.33	24	163.88
上海大孚橡胶有限公司			#DIV/0!			#DIV/0!	0.03	0.2	-85.00			#DIV/0!
青岛双星名人集团股份有限公司	186	66	181.82	5125.94	4916.03	4.27	-3	-2	-50.00			#DIV/0!
合计	2598.9	1923.3	35.13	210060.2	155762.9	34.86	1254.3	1050.1	19.44	1090.7	1031.1	5.78

报表企业	管理费用			销售费用			产品销售成本			其中：胶鞋销售成本		
	本季止	去年同期	增减%	本季止	去年同期	增减%	本季止	去年同期	增减%	本季止	去年同期	增减%
鹤壁飞鹤股份有限公司	1213.11	1284.51	-5.56	20.41	14.29	42.83	3331.37	2132.15	56.24	3331.37	2132.15	56.24
河北三五五四鞋业有限公司	10	8	25.00	7	7	0.00	2675	2632	1.63	2675	2632	1.63
际华三五三七有限责任公司	1425.58	1449.86	-1.67	928.95	458.68	102.53	29904.69	24156.18	23.80	8713.46	12195.14	-28.55
际华三五七橡胶制品有限公司	1651.96	1226.1	34.73	740.91	820.5	-9.70	92490.81	63282.13	46.16	9944.83	4735.08	110.02
上海回力鞋业有限公司	279.21	298.7	-6.52	406.52	304.2	33.64	25812.13	15143.5	70.45	25812.13	15143.5	70.45
河北宝阳鞋业有限公司	51	43.1	18.33			#DIV/0!			#DIV/0!			#DIV/0!
大连金弘橡胶有限公司	86	77.2	11.40	20	21.4	-6.54	1238	768	61.20	1238	768	61.20
际华三五三九制鞋有限公司	523.56	289.85	80.63	188.1	50.16	275.00	2394.88	2655.65	-9.82	2394.88	2655.65	-9.82
浙江人本鞋业有限公司	423.81	300.61	40.98	121.31	675.42	-82.04	4328.6	2353.35	83.93	4328.6	2353.35	83.93
山东鲁泰鞋业有限公司	103	54	90.74	186	88	111.36	6028	5369	12.27	6028	5369	12.27
浙江环球鞋业有限公司	245	375	-34.67	745	514	44.94	6150	4979	23.52	6150	4979	23.52
四川省资阳市征峰胶鞋有限公司	817	170	380.59	207	25	728.00	8643	3303	161.67	8643	3303	161.67
启东胶鞋厂有限公司	135	106	27.36	0	0	#DIV/0!	163	386	-57.77	163	386	-57.77
山东赛格鞋业有限公司	309	228	35.53	56	86	-34.88	1932	1796	7.57	1932	1796	7.57
重庆强步鞋业有限公司	47	39	20.51	42	26	61.54	664	409	62.35	664	409	62.35
浙江天宏鞋业有限公司	447	114	292.11	74	31	138.71	3860	1620	138.27	3860	1620	138.27
浙江中远鞋业有限公司	275	230	19.57	230	250	-8.00	4300	4500	-4.44	4300	4500	-4.44
上海大博文鞋业有限公司	38.09	41.88	-9.05	3.25		#DIV/0!	340.06	300.3	13.24	340.06	300.3	13.24
邳州华南鞋业有限公司	40.9	37.5	9.07	22.4	16.9	32.54	1218	868	40.32	1218	868	40.32
青岛千里行集团有限公司	1857.84	1286	44.47	641.99	185	247.02	9790.1	8947	9.42	9790.1	8947	9.42
上海大孚橡胶有限公司	270	105	157.14	120	69	73.91	5500	2758	99.42			#DIV/0!
青岛双星名人集团股份有限公司	673	850	-20.82	233	572	-59.27	11858	10775	10.05	11858	10775	10.05
合计	10922.1	8614.3	26.79	4993.8	4214.6	18.49	222621.6	159133.3	39.90	113384.4	85867.2	32.05

报表企业	流动资产平均余额			固定资产净值平均余额			应收账款			胶鞋产成品存货		
	本季止	去年同期	增减%	本季止	去年同期	增减%	本季止	去年同期	增减%	本季止	去年同期	增减%
鹤壁飞鹤股份有限公司	25985.39	19267.47	34.87	9149.72	9756.12	-6.22	-5056.17	-1110.54	-355.3	2275.04	1618.88	40.53
河北三五五四鞋业有限公司	9927	9578	3.64	4217	4409	-4.35	2512	2237	12.29	709	12	5808.33
际华三五三七有限责任公司	105037.58	108941.8	-3.58	11364.66	10770.95	5.51	6699.31	11079.39	-39.53	8959.26	10100	-11.29
际华三五七橡胶制品有限公司	132317.62	110918.5	19.29	32570.2	26599.16	22.45	7929.08	13632	-41.83	11046.26	10811.44	2.17
上海回力鞋业有限公司	33256.27	31092.4	6.96	145.83	184	-20.74	835.68	998.9	-16.34	0	0	#DIV/0!
河北宝阳鞋业有限公司	3860	3900	-1.03			#DIV/0!	550	610	-9.84	840	780	7.69
大连金弘橡胶有限公司	1518	1514.8	0.21	1053	981.5	7.28	153	162	-5.56	554	608.2	-8.91
际华三五三九制鞋有限公司	33877.95	37120.36	-8.73	17034.87	8385.08	103.16	17133.69	15935.41	7.52	5423.69	5014.77	8.15
浙江人本鞋业有限公司	7838.79	7466	4.99	7287.68	7493.76	-2.75	2143	902.66	137.41	1128	1140	-1.05
山东鲁泰鞋业有限公司	15888	15818	0.44	15796	15438	2.32	6971	8212	-15.11	2120	1569	35.12
浙江环球鞋业有限公司	15245	11597	31.46	3646	2538	43.66	4056	3519	15.26	1197	516	131.98
四川省资阳市征峰胶鞋有限公司	26998	26623	1.41	5668	6072	-6.65	2597	2169	19.73	4621	4906	-5.81
启东胶鞋厂有限公司	843	1181	-28.62	399	427	-6.56	206	459	-55.12	0	0	#DIV/0!
山东赛格鞋业有限公司	6270	6997	-10.39	1293	8986	-85.61	36	736	-95.11	665	665	0.00
重庆强步鞋业有限公司	3092	3058	1.11	1982	2046	-3.13	382	351	8.83	762	426	78.87
浙江天宏鞋业有限公司	5745	5520	4.08	1480	1320	12.12	810	840	-3.57	3267	1620	101.67
浙江中远鞋业有限公司	5500	6000	-8.33			#DIV/0!	2200	2400	-8.33	1400	1800	-22.22
上海大博文鞋业有限公司	1744.59	1341.5	30.05	40.67	44.13	-7.84			#DIV/0!	207.68	302.3	-31.30
邳州华南鞋业有限公司	962.8	1153	-16.50	205.1	206	-0.44	431	509	-15.32	332	307	8.14
青岛千里行集团有限公司	38477.69	29425	30.77	4455.15	4429	0.59	15241.95	12091	26.06	5039.47	15207	-66.86
上海大孚橡胶有限公司			#DIV/0!			#DIV/0!			#DIV/0!			#DIV/0!
青岛双星名人集团股份有限公司	52236	49245	6.07	6618	6646	-0.42	10413	8541	21.92	8910	13019	-31.56
合计	526620.7	487757.8	7.97	124405.9	116732	6.57	76243.5	84273.8	-9.53	59456.4	70422.6	-15.57

报表企业	平均资产总额			负债合计			天然橡胶消耗量			合成橡胶消耗量		
	本季止	去年同期	增减%	本季止	去年同期	增减%	本季止	去年同期	增减%	本季止	去年同期	增减%
鹤壁飞鹤股份有限公司	41677.38	34226.2	21.77	18481.48	13328.9	38.66			#DIV/0!			#DIV/0!
河北三五五四鞋业有限公司	14012	13987	0.18	2978	2937	1.40	31	30	3.33			#DIV/0!
际华三五三七有限责任公司	130196.25	130810	-0.47	41546.66	45338.35	-8.36	522	512	1.95	93	89	4.49
际华三五七橡胶制品有限公司	184282.69	162720.17	13.25	98385.48	63578.73	54.75	104.37	0	#DIV/0!	177.34	50	254.68
上海回力鞋业有限公司	33405.48	31615.4	5.66	15742.9	14674.6	7.28			#DIV/0!			#DIV/0!
河北宝阳鞋业有限公司	13000	13000	0.00	3800	3760	1.06	34	46.77	-27.30	16	22.3	-28.25
大连金弘橡胶有限公司	2638	2565.5	2.83	1246	680.5	83.10	70	76	-7.89	45	11	309.09
际华三五三九制鞋有限公司	53737	52767.33	1.84	29839.64	29884.55	-0.15	550.65	371.22	48.34	133.85	65.08	105.67
浙江人本鞋业有限公司	21178	18036	17.42	10509	10500	0.09	415	289	43.60			#DIV/0!
山东鲁泰鞋业有限公司	34380	34477	-0.28	26868	27591	-2.62	65	57	14.04	204	181	12.71
浙江环球鞋业有限公司	25549	19427	31.51	19531	13498	44.70	110.35	109.67	0.62	298.13	568.2	-47.53
四川省资阳市征峰胶鞋有限公司	42306	42431	-0.29	14015	15643	-10.41	477	139	243.17	172	58	196.55
启东胶鞋厂有限公司	1300	1662	-21.78	250	454	-44.93	8	21	-61.90	6	14	-57.14
山东赛格鞋业有限公司	9161	15983	-42.68	7734	8137	-4.95	60	45	33.33	75	21	257.14
重庆强步鞋业有限公司	5813	5862	-0.84	6312	6821	-7.46			#DIV/0!			#DIV/0!
浙江天宏鞋业有限公司	8755	9185	-4.68	1685	1635	3.06	87	45	93.33	68	32	112.50
浙江中远鞋业有限公司	32150	33000	-2.58	3800	4000	-5.00	210	230	-8.70	210	230	-8.70
上海大博文鞋业有限公司	1785.26	1385.66	28.84	539.88	1260.07	-57.15			#DIV/0!			#DIV/0!
邳州华南鞋业有限公司	1170	1351	-13.40	956	996	-4.02	36	34	5.88	7	6	16.67
青岛千里行集团有限公司	43779.84	34716	26.11	27355.44	20991	30.32			#DIV/0!			#DIV/0!
上海大孚橡胶有限公司			#DIV/0!			#DIV/0!			#DIV/0!			#DIV/0!
青岛双星名人集团股份有限公司	70520	54750	28.80	64341	49988	28.71			#DIV/0!			#DIV/0!
合计	770795.9	713957.3	7.96	395916.5	335696.7	17.94	2780.4	2005.7	38.63	1505.3	1347.6	11.71

报表企业	再生胶及胶粉消耗量			全部职工平均人数			全部从业人员劳动报酬			研发经费投入		
	本季止	去年同期	增减%	本季止	去年同期	增减%	本季止	去年同期	增减%	本季止	去年同期	增减%
鹤壁飞鹤股份有限公司			#DIV/0!	723	723	0.00	689.95	528.77	30.48			#DIV/0!
河北三五五四鞋业有限公司			#DIV/0!	492	501	-1.80	203	201	1.00			#DIV/0!
际华三五三七有限责任公司	358	338	5.92	718	875	-17.94			#DIV/0!			#DIV/0!
际华三五七橡胶制品有限公司	35.95	75	-52.07	1240	1361	-8.89	1947.9	1920.15	1.45	524.52	255.96	104.92
上海回力鞋业有限公司			#DIV/0!	57	54	5.56	348.08	496.1	-29.84	130.55	130	0.42
河北宝阳鞋业有限公司	43	59.73	-28.01	1050	1050	0.00			#DIV/0!			#DIV/0!
大连金弘橡胶有限公司			#DIV/0!	211	213	-0.94	334	273.3	22.21			#DIV/0!
际华三五三九制鞋有限公司	265.6	163.91	62.04	514	624	-17.63	775.7	614.87	26.16		166.7	-100.00
浙江人本鞋业有限公司			#DIV/0!	926	873	6.07	957	549	74.32	136	16	750.00
山东鲁泰鞋业有限公司	343	310	10.65	1126	1132	-0.53	1183	1188	-0.42	26	35	-25.71
浙江环球鞋业有限公司			#DIV/0!	794	806	-1.49	907	601	50.92	40		#DIV/0!
四川省资阳市征峰胶鞋有限公司	1837	850	116.12	1834	1979	-7.33	1301	557	133.57			#DIV/0!
启东胶鞋厂有限公司			#DIV/0!	124	290	-57.24	91	130	-30.00			#DIV/0!
山东赛格鞋业有限公司		11	-100.0	400	330	21.21	594	312	90.38		11	-100.00
重庆强步鞋业有限公司			#DIV/0!	242	238	1.68	67	65	3.08			#DIV/0!
浙江天宏鞋业有限公司	25	18	38.89	765	810	-5.56			#DIV/0!			#DIV/0!
浙江中远鞋业有限公司	8	10	-20.00	980	1000	-2.00	1100	1200	-8.33			#DIV/0!
上海大博文鞋业有限公司			#DIV/0!		15	-100.0		22.5	-100.0			#DIV/0!
邳州华南鞋业有限公司			#DIV/0!	168	196	-14.29	151	163	-7.36			#DIV/0!
青岛千里行集团有限公司			#DIV/0!	821		#DIV/0!	1109.76		#DIV/0!	583.67	414	40.98
上海大孚橡胶有限公司			#DIV/0!	30	27	11.11	15	35	-57.14			#DIV/0!
青岛双星名人集团股份有限公司			#DIV/0!	2745	3977	-30.98	9923	12552	-20.94			#DIV/0!
合计	2915.6	1835.6	58.83	15960.0	17074.0	-6.52	21697.4	21408.7	1.35	1440.7	1028.7	40.06

报表企业	信息化投入			工业产品（胶鞋）综合能源消耗量			平均单位产品（每双鞋）重量			平均单位产品（每双鞋）成本		
	本季止	去年同期	增减%	本季止	去年同期	增减%	本季止	去年同期	增减	本季止	去年同期	增减
鹤壁飞鹤股份有限公司			#DIV/0!			#DIV/0!			#DIV/0!			#DIV/0!
河北三五五四鞋业有限公司			#DIV/0!	48	41	17.07	1	1	0.00	29	29.8	-2.68
际华三五三七有限责任公司			#DIV/0!	572.42	536.43	6.71			#DIV/0!			#DIV/0!
际华三五七橡胶制品有限公司	10	20	-50.00			#DIV/0!	0.7	0.68	2.9	19.97	19.07	4.72
上海回力鞋业有限公司	15.73	14.4	9.24			#DIV/0!			#DIV/0!	36.81	30.14	22.13
河北宝阳鞋业有限公司			#DIV/0!			#DIV/0!			#DIV/0!			#DIV/0!
大连金弘橡胶有限公司			#DIV/0!	423	94.86	345.92	1.86	1.75	6.29	82.85	91.19	-9.15
际华三五三九制鞋有限公司	2.3	4.56	-49.56	323.13	233.68	38.28	0.78	0.78	0.00	15.63	16.51	-5.33
浙江人本鞋业有限公司			#DIV/0!			#DIV/0!			#DIV/0!			#DIV/0!
山东鲁泰鞋业有限公司	8	6	33.33	546	534	2.25	0.96	1.01	-4.95	15.83	15.6	1.47
浙江环球鞋业有限公司			#DIV/0!	902.95	286.37	215.31			#DIV/0!			#DIV/0!
四川省资阳市征峰胶鞋有限公司			#DIV/0!			#DIV/0!			#DIV/0!			#DIV/0!
启东胶鞋厂有限公司			#DIV/0!			#DIV/0!			#DIV/0!			#DIV/0!
山东赛格鞋业有限公司			#DIV/0!			#DIV/0!	0.55	0.35	57.14	25	35	-28.57
重庆强步鞋业有限公司			#DIV/0!			#DIV/0!			#DIV/0!			#DIV/0!
浙江天宏鞋业有限公司			#DIV/0!			#DIV/0!			#DIV/0!			#DIV/0!
浙江中远鞋业有限公司			#DIV/0!			#DIV/0!			#DIV/0!			#DIV/0!
上海大博文鞋业有限公司			#DIV/0!			#DIV/0!			#DIV/0!			#DIV/0!
邳州华南鞋业有限公司			#DIV/0!			#DIV/0!	1.37	1.36	0.74	35.4	35.2	0.57
青岛千里行集团有限公司			#DIV/0!			#DIV/0!			#DIV/0!			#DIV/0!
上海大孚橡胶有限公司			#DIV/0!			#DIV/0!			#DIV/0!			#DIV/0!
青岛双星名人集团股份有限公司			#DIV/0!			#DIV/0!			#DIV/0!	42.91	43.41	-1.15
合计	36.0	45.0	-19.86	2815.5	1726.3	63.09	1.03	0.99	0.04	33.71	35.10	-1.39

报表企业	布面胶鞋合格品率			胶面胶鞋合格品率			主营业务收入利润率			流动资金周转率（需除以月份）		
	当前值	去年同期	增减	当前值	去年同期	增减	本季止	去年同期	增减%	本季止	去年同期	增减%
鹤壁飞鹤股份有限公司			0			0	16.09	3.96	12.13	2.62	2.35	0.27
河北三五五四鞋业有限公司	98.1	98	0.1			0	2.58	2.45	0.13	3.36	3.41	-0.05
际华三五三七有限责任公司	99.72	99.69	0.03			0	3.78	1.3	2.48	3.92	2.99	0.93
际华三五二七橡胶制品有限公司	99.85	99.8	0.05	99.85	99.85	0			0	8.32	7.07	1.25
上海回力鞋业有限公司			0			0	9.2	8.6	0.6	10.19	6.7	3.49
河北宝阳鞋业有限公司	99	99	0			0	5.12	5.55	-0.43	3.88	4.65	-0.77
大连金弘橡胶有限公司			0	90.97	93.02	-2.05			0	9.98	6.84	3.14
际华三五三九制鞋有限公司	99.49	99.8	-0.31	98.61	98.6	0.01	9.39	4.5	4.89	1.15	0.93	0.22
浙江人本鞋业有限公司	99.9	99.85	0.05			0	0.16	1.35	-1.19	9.01	5.51	3.5
山东鲁泰鞋业有限公司	99.6	99.5	0.1			0	4.06	1.99	2.07	5.12	4.6	0.52
浙江环球鞋业有限公司	97.3	93.6	3.7			0	2.46	1.63	0.83	5.85	6.27	-0.42
四川省资阳市征峰胶鞋有限公司			0			0	3.22	11.07	-7.85	4.49	1.8	2.69
启东胶鞋厂有限公司	99.8	99.8	0			0			0	3.72	5.18	-1.46
山东赛格鞋业有限公司	99.5	99.5	0			0			0	4.27	3.65	0.62
重庆强步鞋业有限公司			0			0			0	3.19	1.98	1.21
浙江天宏鞋业有限公司	97	98	-1			0	6.23	6.98	-0.75	10.78	4.98	5.8
浙江中远鞋业有限公司	99.99	99.99	0			0	2.32	5.58	-3.26	6.76	6.63	0.13
上海大博文鞋业有限公司			0			0	1.39	1.16	0.23	2.65	3.1	-0.45
邳州华南鞋业有限公司			0	97	97	0	0.88	0.58	0.3	16.11	9.5	6.61
青岛千里行集团有限公司			0			0			0	4.02	5.24	-1.22
上海大孚橡胶有限公司			0			0	0.75	0.59	0.16			0
青岛双星名人集团股份有限公司			0			0			0	3.63	3.17	
合计	99.1	98.88	0.22	96.61	97.12	-0.51	4.51	3.82	0.69	1.95	1.53	0.42

报表企业	人均利润率		
	本季止	去年同期	增减%
鹤壁飞鹤股份有限公司	1.26	0.2	1.06
河北三五五四鞋业有限公司	0.14	0.13	0.01
际华三五三七有限责任公司	1.81	0.4	1.41
际华三五七橡胶制品有限公司			0
上海回力鞋业有限公司	45.63	27.67	17.96
河北宝阳鞋业有限公司	0.06	0.08	-0.02
大连金弘橡胶有限公司			
际华三五三九制鞋有限公司	0.59	0.21	0.38
浙江人本鞋业有限公司	0.01	0.05	-0.04
山东鲁泰鞋业有限公司	0.24	0.1	0.14
浙江环球鞋业有限公司	0.23	0.12	0.11
四川省资阳市征峰胶鞋有限公司	0.17	0.22	-0.05
启东胶鞋厂有限公司			0
山东赛格鞋业有限公司			0
重庆强步鞋业有限公司			
浙江天宏鞋业有限公司	0.42	0.19	0.23
浙江中远鞋业有限公司	0.07	0.18	-0.11
上海大博文鞋业有限公司			0
邳州华南鞋业有限公司	0.06	0.02	0.04
青岛千里行集团有限公司			0
上海大孚橡胶有限公司	1.6	0.66	0.94
青岛双星名人集团股份有限公司			0
合计	3.74	2.16	1.58

中国橡胶工业协会胶鞋分会

胶鞋企业自有品牌展示



上海回力鞋业有限公司



际华3517橡胶制品有限公司



浙江环球鞋业有限公司



浙江人本鞋业有限公司



河北京力鞋业有限公司



际华三五三七制鞋有限责任公司



山东鲁泰鞋业有限公司



河北三五五四鞋业有限公司




杭州鲲鹏橡塑制品有限公司



青岛双星集团鲁中有限公司



大连金弘橡胶有限公司



青岛千里行集团有限公司



常州雄鹰鞋业有限公司



鹤壁飞鹤股份有限公司



广东思迪嘉鞋业有限公司



四川省资阳市征峰鞋业有限公司



山东赛格鞋业有限公司



浙江中远鞋业有限公司



上海大博文鞋业有限公司



青岛福客来集团有限公司



际华三五三九制鞋有限公司



云南南湖橡胶厂



江苏启东胶鞋厂有限公司



温州远标鞋业有限公司



远宏(福建)实业有限公司

期待您的加入.....