

内部资料
注意保存

2021 年 5 月份

部分企业统计交换资料月报

中国橡胶工业协会胶鞋分会

地址：山东省青岛市市北区郑州路 43 号橡胶谷 A 栋 106 室 传真：0532-68662068

邮编：266045 电话：0532-68662078

电子信箱：jxfh@cria.org.cn

2021年5月22家企业网报数据汇总显示，5月胶鞋工业销售产值、胶鞋销售量、胶鞋库存量、应交增值税、利润总额、胶鞋国内销售量等主要指标同比均呈现下降，当月应收账款、管理费用、现价工业销售产值、胶鞋产品产量、出口胶鞋数量、现价工业总产值、胶鞋现价工业总产值、胶鞋应交增值税、胶鞋产品销售收入、胶鞋利润总额、胶鞋产成品存货、利税总额、主营业务收入、胶鞋产品销售税金及附加等同比上升。具体数据如下：

1. 产值、产量

2020年1-5月，实现现价工业总产值197955.7万元，其中：胶鞋工业总产值216577.62万元，同比增长22.34%，实现现价工业销售产值205501.1万元，同比增长25.56%，其中：胶鞋工业销售产值221325.33万元，同比增长19.14%，本月止胶鞋产品产量合计9524.39万双，同比增长17.9%，本月止实现胶鞋产品出口交货值41339.24万元，同比增长24.76%，胶鞋出口量合计为1380.43万双，同比增长30.95%；

2. 效益、利润

截止2021年5月，实现胶鞋产品销售收入68365.84万元，比去年同期增长21.31%，本期实现胶鞋应交增值税1977.29万元，同比增长69.28%；本期实现胶鞋产品销售税金及附加359.12万元，同比去年增长34.30%，1-5月实现利润总额10890.2万元，同比增长142.04%，其中胶鞋利润总额10802.34万元，同比增长224.21%。

3. 资金周转

本月应收账款净额97011.9万元，同比增长2.53%，本月止胶鞋产成品存货70908.59万元，同比增长4.47%；胶鞋库存量为3451.77万双，同比增长-0.13%。

2021年5月份，从当月数据来看，由于去年疫情原因同期基数较低因素影响，各项指标增长幅度非常大。出口方面，目前欧美疫情仍未明显改善，时常反复。部分企业出口订单有大幅增长，各出口企业应根据自身经营情况，综合判断，做好应对措施。国内市场方面，原材料上涨幅度较大，企业利润受到影响。目前国内市场兴起国货潮，年轻人曾对“欧美潮”“日韩风”有多追捧，对今天的新国货就有多热情。胶鞋企业应抓住时机，调整策略，强化企业产品质量意识和创新品牌意识，实现产品转型，提高企业争力。加强对企业当地政策和国家政策的研究，如各地隐形冠军入库条件要求企业从事特定细分市场时间达到2年及以上且上一年度细分产品市场占有率位居全国前10位或全省前3位，企业细分产品技术水平达到国内同类产品领先水平，且拥有专利或软件著作权等核心自主知识产权；近两年年均研发投入占销售收入的比例达到2%以上（含），或为所属业务领域国家级行业协会（学会）理事及以上单位等条件，提高企业综合实力。

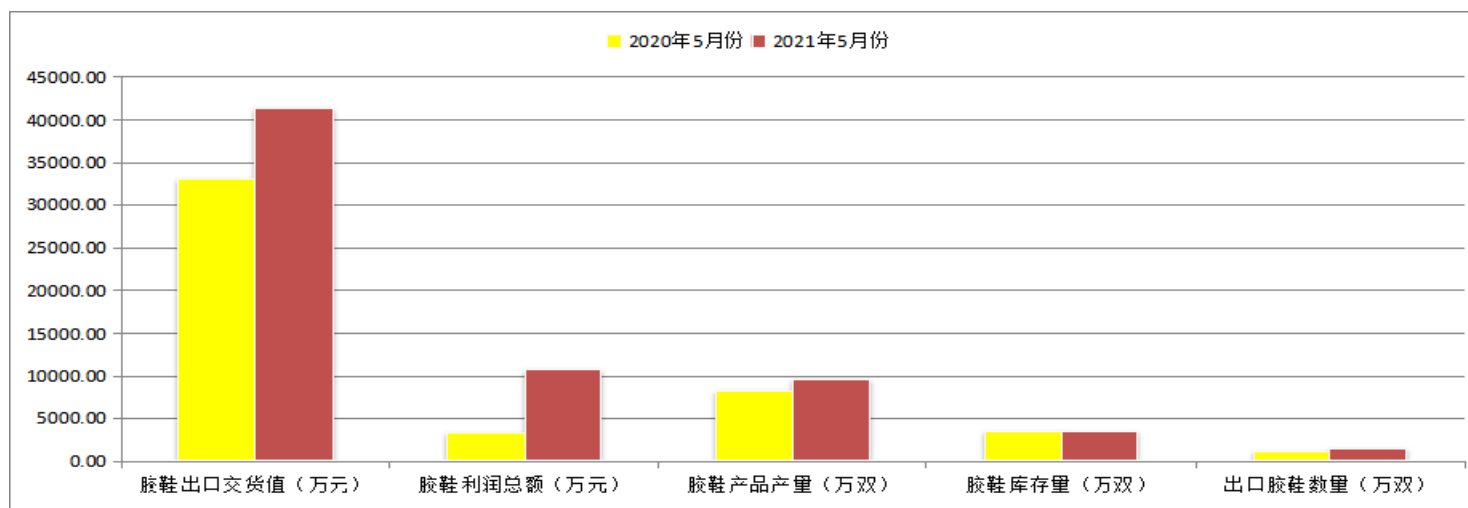
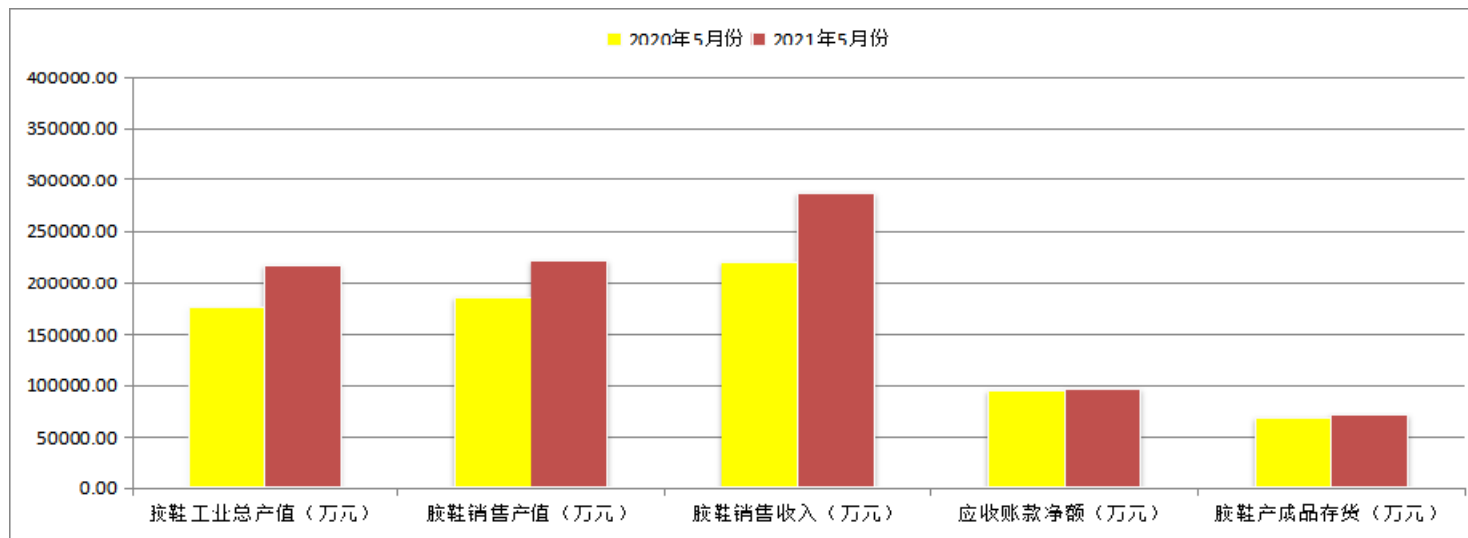
注：本资料是依据各会员企业报送报表数据汇编，属内部资料，仅供参考

胶鞋分会 2021 年 5 月部分经济指标完成情况汇总表

指标名称	单位	5 月份数据		增减%	5 月累计数据		增减%	指标名称	单位	5 月份数据		增减%	5 月累计数据		增减%
		5 月	去年同期		5 月止累计	去年同期累计				5 月	去年同期		5 月止累计	去年同期累计	
现价工业总产值	万元	41757.37	35411.97	17.92	197955.7	162875.05	21.54	胶鞋应交增值税	万元	1977.29	1168.05	69.28	1977.29	1168.05	69.28
其中胶鞋现价工业总产值	万元	45727.72	40238.28	13.64	216577.62	177034.99	22.34	胶鞋利润总额	万元	3445.35	2978.38	15.68	10802.34	3331.86	224.21
现价工业销售产值	万元	41839.69	40893.48	2.31	205501.1	163665.01	25.56	应收账款	万元	97011.9	94616.35	2.53	97011.9	94616.35	2.53
其中胶鞋现价工业销售产值	万元	44147.37	46431.86	-4.92	221325.33	185772.79	19.14	胶鞋产成品存货	万元	70908.59	67876.76	4.47	70908.59	67876.76	4.47
胶鞋产品出口交货值	万元	9524.13	6678.46	42.61	41339.24	33135.76	24.76	胶鞋库存量	万双	3451.77	3456.21	-0.13	3451.77	3456.21	-0.13
出口胶鞋数量	万双	327.37	221.88	47.54	1380.43	1054.16	30.95	主营业务收入	万元	127516.39	87134.84	46.34	486883.8	348289.8	39.79
胶鞋产品产量合计	万双	2261.41	2050.56	10.28	9524.39	8078.39	17.90	财务费用	万元	661.03	444.37	48.76	2351.68	1811.95	29.79
胶鞋销售量	万双	2191.07	2256.2	-2.89	9722.93	8400.43	15.74	管理费用	万元	4208.5	2770.07	51.93	20350.86	15004.43	35.63
其中：胶鞋国内销售量	万双	1787.5	1974.42	-9.47	7987.38	7297.58	9.45	应交增值税	万元	1467.23	1736.81	-15.52	1467.23	1736.81	-15.52
胶鞋产品销售收入	万元	68365.84	56358.32	21.31	286813.79	220494.99	30.08	利税总额	万元	5876.56	5528.06	6.30	18396.41	10799.39	70.35
胶鞋产品销售税金及附加	万元	359.12	267.4	34.30	1638.18	1302.5	25.77	利润总额	万元	2659.27	3166.62	-16.02	10890.2	4499.42	142.04

2021年5月胶鞋行业重点生产企业经济运行情况简析

2021年5月胶鞋分会22家重点胶鞋企业交换资料同比数据图示如下：



报表企业名称名称	现价工业总产值（万元）						其中胶鞋现价工业总产值（万元）					
	5月	去年同期	增减%	5月止累计	去年同期	增减%	5月	去年同期	增减%	5月止累计	去年同期	增减%
鹤壁飞鹤股份有限公司	1961.02	2020	-2.92	10015.19	8179.1	22.45	1961.02	2020	-2.92	10015.19	8179.1	22.45
河北三五五四鞋业有限公司	1757	1657	6.04	6703	5592	19.87	1757	1657	6.04	6703	5592	19.87
际华三五三七有限责任公司			#DIV/0!			#DIV/0!	5411.06	5821.8	-7.06	25005.67	21063.7	18.71
际华三五七橡胶制品有限公司	3748.19	3394.14	10.43	21194.96	18892.52	12.19	2307.48	2398.65	-3.80	14811.21	11988.8	23.54
上海回力鞋业有限公司			#DIV/0!			#DIV/0!			#DIV/0!			#DIV/0!
河北京力鞋业有限公司	690	660	4.55	2640	3360	-21.43	690	660	4.55	2640	3360	-21.43
大连金弘橡胶有限公司	363	150.6	141.04	1690	1217.3	38.83	363	150.6	141.04	1690	1217.3	38.83
际华三五三九制鞋有限公司	1506.26	1308.74	15.09	6667.65	5247.66	27.06	1506.26	1308.74	15.09	6667.65	5247.66	27.06
浙江人本鞋业有限公司	4401	3286	33.93	15028	10661	40.96	4401	3286	33.93	15028	10661	40.96
山东鲁泰鞋业有限公司	2406	1835	31.12	9071	7796	16.35	2406	1835	31.12	9071	7796	16.35
浙江环球鞋业有限公司	2473	2685	-7.90	12153.7	11214	8.38	2473	2685	-7.90	12153.7	11214	8.38
四川省资阳市征峰胶鞋有限公司	3328	3603	-7.63	14788	10670	38.59	3328	3603	-7.63	14788	10670	38.59
启东胶鞋厂有限公司	10	254	-96.06	376	845	-55.50	10	254	-96.06	376	845	-55.50
山东赛格鞋业有限公司	848	351	141.60	3988	2691	48.20	848	351	141.60	3988	2691	48.20
重庆强步鞋业有限公司	318	386	-17.62	1602	1082	48.06	318	386	-17.62	1602	1082	48.06
浙江天宏鞋业有限公司	3720	2150	73.02	12417	6802	82.55	3720	2150	73.02	12417	6802	82.55
浙江中远鞋业有限公司	1650	1800	-8.33	6660	6459	3.11	1650	1800	-8.33	6660	6459	3.11
上海大博文鞋业有限公司			#DIV/0!			#DIV/0!			#DIV/0!			#DIV/0!
邳州华南鞋业有限公司	365	76	380.26	1760	946	86.05	365	76	380.26	1760	946	86.05
青岛千里行集团有限公司	4439.01	4100.15	8.26	22040.06	22412.05	-1.66	4439.01	4100.15	8.26	22040.06	22412.1	-1.66
上海大孚橡胶有限公司			#DIV/0!			#DIV/0!			#DIV/0!			#DIV/0!
青岛双星名人集团股份有限公司	7773.89	5695.34	36.50	49161.14	38808.42	26.68	7773.89	5695.34	36.50	49161.14	38808.4	26.68
合计	41757.37	35411.97	17.92	197955.7	162875.05	21.54	45727.72	40238.28	13.64	216577.62	177035	22.34

报表企业名称名称	现价工业销售产值（万元）						其中胶鞋现价工业销售产值（万元）					
	5月	去年同期	增减%	5月止累计	去年同期	增减%	5月	去年同期	增减%	5月止累计	去年同期	增减%
鹤壁飞鹤股份有限公司	1961.02	2020	-2.92	10015.19	8179.1	22.45	1961.02	2020	-2.92	10015.19	8179.1	22.45
河北三五五四鞋业有限公司	1690	1620	4.32	6367	5921	7.53	1690	1620	4.32	6367	5921	7.53
际华三五三七有限责任公司			#DIV/0!			#DIV/0!	2885.93	7169.5	-59.75	19361.23	29542.87	-34.46
际华三五七橡胶制品有限公司	2163.64	5723.29	-62.20	18695.4	19306.75	-3.17	1601.39	4128.17	-61.21	15185.5	11877.66	27.85
上海回力鞋业有限公司			#DIV/0!			#DIV/0!			#DIV/0!			#DIV/0!
河北京力鞋业有限公司	672	627	7.18	2539	3202	-20.71	672	627	7.18	2539	3202	-20.71
大连金弘橡胶有限公司	273	543	-49.72	1829	1589.6	15.06	259	543	-52.30	1815	1589.6	14.18
际华三五三九制鞋有限公司	1754.32	1708.45	2.68	6976.25	6205.79	12.42	1754.32	1708.45	2.68	6976.25	6205.79	12.42
浙江人本鞋业有限公司	4369.71	3696	18.23	14407.71	10647	35.32	4369.71	3696	18.23	14407.71	10647	35.32
山东鲁泰鞋业有限公司	2503	1806	38.59	9773	7714	26.69	2503	1806	38.59	9773	7714	26.69
浙江环球鞋业有限公司	2156	2456	-12.21	11495	10824	6.20	2156	2456	-12.21	11495	10824	6.20
四川省资阳市征峰胶鞋有限公司	2880	3153	-8.66	14464	10298	40.45	2880	3153	-8.66	14464	10298	40.45
启东胶鞋厂有限公司	10	254	-96.06	376	845	-55.50	10	254	-96.06	376	845	-55.50
山东赛格鞋业有限公司	848	182	365.93	3988	2453	62.58	848	182	365.93	3988	2453	62.58
重庆强步鞋业有限公司	296	451	-34.37	1509	1276	18.26	296	451	-34.37	1509	1276	18.26
浙江天宏鞋业有限公司	3717	1776	109.29	12034	6198	94.16	3717	1776	109.29	12034	6198	94.16
浙江中远鞋业有限公司	1350	1500	-10.00	5385	5408	-0.43	1350	1500	-10.00	5385	5408	-0.43
上海大博文鞋业有限公司	43.19	120.72	-64.22	604.63	686.93	-11.98	43.19	120.72	-64.22	604.63	686.93	-11.98
邳州华南鞋业有限公司	365	76	380.26	1760	946	86.05	365	76	380.26	1760	946	86.05
青岛千里行集团有限公司	4951.51	5180.5	-4.42	22557.26	22409.4	0.66	4949.51	5144.5	-3.79	22544.16	22403.4	0.63
上海大孚橡胶有限公司			#DIV/0!			#DIV/0!			#DIV/0!			#DIV/0!
青岛双星名人集团股份有限公司	9836.3	8000.52	22.95	60725.66	39555.44	53.52	9836.3	8000.52	22.95	60725.66	39555.44	53.52
合计	41839.69	40893.48	2.31	205501.1	163665.01	25.56	44147.37	46431.86	-4.92	221325.33	185772.79	19.14

报表企业名称名称	胶鞋产品出口交货值（万元）						出口胶鞋数量（万双）					
	5月	去年同期	增减%	5月止累计	去年同期	增减%	5月	去年同期	增减%	5月止累计	去年同期	增减%
鹤壁飞鹤股份有限公司	0	0	#DIV/0!	0	0	#DIV/0!	0	0	#DIV/0!	0	0	#DIV/0!
河北三五五四鞋业有限公司			#DIV/0!			#DIV/0!			#DIV/0!			#DIV/0!
际华三五三七有限责任公司			#DIV/0!			#DIV/0!			#DIV/0!			#DIV/0!
际华三五七橡胶制品有限公司			#DIV/0!		0	#DIV/0!			#DIV/0!		0	#DIV/0!
上海回力鞋业有限公司	64.28	32.02	100.75	277.28	279.2	-0.69	2.32	1.87	24.06	10.16	9.57	6.17
河北京力鞋业有限公司	0	0	#DIV/0!	0	60	-100.0	0	0	#DIV/0!	0	2	-100.00
大连金弘橡胶有限公司	271	543	-50.09	1816	1580.5	14.90	2.4	5.6	-57.14	18.4	15.6	17.95
际华三五三九制鞋有限公司	0		#DIV/0!	0		#DIV/0!	0		#DIV/0!	0		#DIV/0!
浙江人本鞋业有限公司		0	#DIV/0!	0	0	#DIV/0!		0	#DIV/0!	0	0	#DIV/0!
山东鲁泰鞋业有限公司	2613	1122	132.89	9482	4343	118.33	110	62	77.42	471	249.5	88.78
浙江环球鞋业有限公司	0	0	#DIV/0!	0	0	#DIV/0!	0	0	#DIV/0!	0	0	#DIV/0!
四川省资阳市征峰胶鞋有限公司			#DIV/0!			#DIV/0!			#DIV/0!			#DIV/0!
启东胶鞋厂有限公司	10	254	-96.06	376	845	-55.50	0.3	13.91	-97.84	15.1	42.59	-64.55
山东赛格鞋业有限公司	848	182	365.93	3988	2453	62.58	42	6	600.00	177	70	152.86
重庆强步鞋业有限公司		0	#DIV/0!		0	#DIV/0!		0	#DIV/0!		0	#DIV/0!
浙江天宏鞋业有限公司			#DIV/0!			#DIV/0!			#DIV/0!			#DIV/0!
浙江中远鞋业有限公司	0	0	#DIV/0!	0	0	#DIV/0!	0	0	#DIV/0!	0	0	#DIV/0!
上海大博文鞋业有限公司			#DIV/0!	0		#DIV/0!			#DIV/0!	0	0	#DIV/0!
邳州华南鞋业有限公司			#DIV/0!			#DIV/0!			#DIV/0!			#DIV/0!
青岛千里行集团有限公司	3572.52	3300.9	8.23	15321.43	12792.02	19.77	117.05	98.8	18.47	387.17	290.9	33.09
上海大孚橡胶有限公司			#DIV/0!			#DIV/0!			#DIV/0!			#DIV/0!
青岛双星名人集团股份有限公司	2145.33	1244.54	72.38	10078.53	10783.04	-6.53	53.3	33.7	58.16	301.6	374	-19.36
合计	9524.13	6678.46	42.61	41339.24	33135.76	24.76	327.37	221.88	47.54	1380.43	1054.16	30.95

报表企业名称名称	胶鞋产品产量合计（万双）						胶鞋销售量（万双）					
	5月	去年同期	增减%	5月止累计	去年同期	增减%	5月	去年同期	增减%	5月止累计	去年同期	增减%
鹤壁飞鹤股份有限公司	34.64	38.07	-9.01	181.77	160.09	13.54	28.33	31.09	-8.88	158.32	129.67	22.09
河北三五五四鞋业有限公司	58	55	5.45	221	184	20.11	56	52	7.69	212	191	10.99
际华三五三七有限责任公司	259.75	320.8	-19.03	1222.93	1167.02	4.79	151.4	260	-41.77	1091.99	1242	-12.08
际华三五七橡胶制品有限公司	156.66	165.93	-5.59	866.23	789.87	9.67	84.73	313.63	-72.98	770.05	787.63	-2.23
上海回力鞋业有限公司	399.38	201.87	97.84	1190.17	904.97	31.51	399.38	201.87	97.84	1190.17	892.67	33.33
河北京力鞋业有限公司	23	22	4.55	88	112	-21.43	24	21	14.29	88	105	-16.19
大连金弘橡胶有限公司	3.5	1	250.00	18.1	13.9	30.22	2.6	5.6	-53.57	18.8	16.3	15.34
际华三五三九制鞋有限公司	92.52	82.87	11.64	412.75	321.38	28.43	93.49	99.76	-6.29	448.74	344.95	30.09
浙江人本鞋业有限公司	110.93	96.89	14.49	371.39	283.52	30.99	108.87	101.06	7.73	367.01	287.35	27.72
山东鲁泰鞋业有限公司	124	109	13.76	513	493	4.06	131	107	22.43	543	483	12.42
浙江环球鞋业有限公司	60	82	-26.83	307.62	272	13.10	55	79	-30.38	290.55	292	-0.50
四川省资阳市征峰胶鞋有限公司	313	332	-5.72	1389	999	39.04	271	295	-8.14	1361	969	40.45
启东胶鞋厂有限公司	0.3	13.91	-97.84	15.1	42.59	-64.55	0.3	13.91	-97.84	15.1	42.59	-64.55
山东赛格鞋业有限公司	42	11	281.82	177	77	129.87	42	6	600.00	177	70	152.86
重庆强步鞋业有限公司	30	21	42.86	138	85	62.35	28	26	7.69	128	100	28.00
浙江天宏鞋业有限公司	177	135	31.11	488	400	22.00	172	130	32.31	466	390	19.49
浙江中远鞋业有限公司	60	65	-7.69	249	300	-17.00	60	65	-7.69	259	300	-13.67
上海大博文鞋业有限公司		0	#DIV/0!	0	0	#DIV/0!	1.2	1.54	-22.08	15.61	6.99	123.32
邳州华南鞋业有限公司	10.3	2.5	312.00	50.8	35.6	42.70	10.3	2.5	312.00	50.8	34.6	46.82
青岛千里行集团有限公司	113.29	140.5	-19.37	584.25	590.57	-1.07	149.09	167.6	-11.04	581.52	606.78	-4.16
上海大孚橡胶有限公司			#DIV/0!			#DIV/0!	78	60	30.00	340	171	98.83
青岛双星名人集团股份有限公司	193.14	154.22	25.24	1040.28	846.88	22.84	244.38	216.64	12.80	1150.27	937.9	22.64
合计	2261.41	2050.56	10.28	9524.39	8078.39	17.90	2191.07	2256.2	-2.89	9722.93	8400.43	15.74

报表企业名称名称	其中：胶鞋国内销售量（万双）						胶鞋产品销售收入（万元）					
	5月	去年同期	增减%	5月止累计	去年同期	增减%	5月	去年同期	增减%	5月止累计	去年同期	增减%
鹤壁飞鹤股份有限公司	28.33	31.09	-8.88	158.32	129.67	22.09	1980.83	2040.4	-2.92	10116.35	8261.71	22.45
河北三五五四鞋业有限公司	56	52	7.69	212	191	10.99	1690	1620	4.32	6367	5921	7.53
际华三五三七有限责任公司	151	260	-41.92	1091.99	1242	-12.08	2484.44	6937.4	-64.19	18210.82	28648.7	-36.43
际华三五七橡胶制品有限公司	84.73	313.63	-72.98	770.05	787.63	-2.23	1247.43	4805.24	-74.04	13968.4	12117.73	15.27
上海回力鞋业有限公司	397.06	200	98.53	1180.02	883.1	33.62	20672.38	6495.5	218.26	65620.96	32880.65	99.57
河北京力鞋业有限公司	24	21	14.29	88	103	-14.56	720	630	14.29	2640	3150	-16.19
大连金弘橡胶有限公司	2.4		#DIV/0!	2.6	0.7	271.43	271	543	-50.09	1827	1589.6	14.93
际华三五三九制鞋有限公司	93.49	99.76	-6.29	448.74	344.95	30.09	1754.32	1708.45	2.68	6976.25	6205.79	12.42
浙江人本鞋业有限公司	108.87	101.06	7.73	367.01	323.95	13.29	4369.71	3669	19.10	14407.71	10488	37.37
山东鲁泰鞋业有限公司	21	45	-53.33	72	233.5	-69.16	2995	1848	62.07	11246	8506	32.21
浙江环球鞋业有限公司	55	79	-30.38	290.55	292	-0.50	2446	2456	-0.41	12261.05	10824	13.28
四川省资阳市征峰胶鞋有限公司	271	295	-8.14	1361	969	40.45	3295	3719	-11.40	17132	12127	41.27
启东胶鞋厂有限公司	0	0	#DIV/0!	0	0	#DIV/0!	10	254	-96.06	376	845	-55.50
山东赛格鞋业有限公司			#DIV/0!			#DIV/0!	848	182	365.93	3988	2453	62.58
重庆强步鞋业有限公司	28	26	7.69	128	108	18.52	296	451	-34.37	1509	1276	18.26
浙江天宏鞋业有限公司	172	130	32.31	466	390	19.49	3717	1776	109.29	12034	6198	94.16
浙江中远鞋业有限公司	60	65	-7.69	259	300	-13.67	1650	1800	-8.33	6810	6870	-0.87
上海大博文鞋业有限公司	1.2	1.54	-22.08	15.61	6.99	123.32	38.22	106.83	-64.22	535.07	607.78	-11.96
邳州华南鞋业有限公司	10.3	2.5	312.00	50.8	34.6	46.82	365	95	284.21	1759	1155	52.29
青岛千里行集团有限公司	32.04	68.9	-53.50	194.35	305.91	-36.47	4949.51	5144.5	-3.79	22554.36	22403.4	0.67
上海大孚橡胶有限公司			#DIV/0!		41	-100.00	2730	2076	31.50	11920	5945	100.50
青岛双星名人集团股份有限公司	191.08	182.94	4.45	831.34	610.58	36.16	9836	8001	22.93	44554.82	32021.63	39.14
合计	1787.5	1974.42	-9.47	7987.38	7297.58	9.45	68365.84	56358.32	21.31	286813.79	220494.99	30.08

报表企业名称名称	胶鞋产品销售税金及附加（万元）						胶鞋应交增值税（万元）					
	5月	去年同期	增减%	5月止累计	去年同期	增减%	5月	去年同期	增减%	5月止累计	去年同期	增减%
鹤壁飞鹤股份有限公司	16.2	15.72	3.05	77.64	66.14	17.39	135.18	131.18	3.05	135.18	131.18	3.05
河北三五五四鞋业有限公司	1	1	0.00	5	4	25.00	18	23	-21.74	18	23	-21.74
际华三五三七有限责任公司	4.98	13.64	-63.49	215.44	262.7	-17.99	186.3	-111.2	267.54	186.3	-111.2	267.54
际华三五七橡胶制品有限公司			#DIV/0!			#DIV/0!			#DIV/0!			#DIV/0!
上海回力鞋业有限公司	77.16	5.75	1241.91	83.02	73.58	12.83	642.74	0	#DIV/0!	642.74	0	#DIV/0!
河北京力鞋业有限公司	72	63	14.29	264	153.36	72.14	93.6	81.9	14.29	93.6	81.9	14.29
大连金弘橡胶有限公司	2	2	0.00	25	38.9	-35.73			#DIV/0!			#DIV/0!
际华三五三九制鞋有限公司	4.45	18.12	-75.44	169.33	108.33	56.31	106.2	233.24	-54.47	106.2	233.24	-54.47
浙江人本鞋业有限公司	21.86	28.57	-23.49	73.11	53.29	37.19	174.87	219.93	-20.49	174.87	219.93	-20.49
山东鲁泰鞋业有限公司	20	17	17.65	113	155	-27.10	146	86	69.77	146	86	69.77
浙江环球鞋业有限公司	9	15	-40.00	51	53	-3.77	78	128	-39.06	78	128	-39.06
四川省资阳市征峰胶鞋有限公司	13	11	18.18	71	48	47.92	109	89	22.47	109	89	22.47
启东胶鞋厂有限公司	2	1	100.00	6	7	-14.29	1	25	-96.00	1	25	-96.00
山东赛格鞋业有限公司	5	8	-37.50	75	31	141.94			#DIV/0!			#DIV/0!
重庆强步鞋业有限公司	1	2	-50.00	6	4.2	42.86	10	15	-33.33	10	15	-33.33
浙江天宏鞋业有限公司	27	27	0.00	86	81	6.17	50	22	127.27	50	22	127.27
浙江中远鞋业有限公司	14	10	40.00	56	49	14.29	53	60	-11.67	53	60	-11.67
上海大博文鞋业有限公司			#DIV/0!			#DIV/0!			#DIV/0!			#DIV/0!
邳州华南鞋业有限公司	1.3	0	#DIV/0!	4.5	2.8	60.71	10.4	0	#DIV/0!	10.4	0	#DIV/0!
青岛千里行集团有限公司	41.17	14.6	181.99	115.04	31.2	268.72	0	22	-100.00	0	22	-100.00
上海大孚橡胶有限公司			#DIV/0!			#DIV/0!	11	18	-38.89	11	18	-38.89
青岛双星名人集团股份有限公司	26	14	85.71	142.1	80	77.63	152	125	21.60	152	125	21.60
合计	359.12	267.4	34.30	1638.18	1302.5	25.77	1977.29	1168.05	69.28	1977.29	1168.05	69.28

报表企业名称名称	胶鞋利润总额（万元）						应收账款（万元）					
	5月	去年同期	增减%	5月止累计	去年同期	增减%	5月	去年同期	增减%	5月止累计	去年同期	增减%
鹤壁飞鹤股份有限公司	180.98	332.84	-45.63	1495.09	757.25	97.44	-4946.22	-1268.4	-289.96	-4946.22	-1268.39	-289.96
河北三五五四鞋业有限公司	51	53	-3.77	176	162	8.64	2357	2257	4.43	2357	2257	4.43
际华三五三七有限责任公司	67.47	346.9	-80.55	1327.08	917.82	44.59	7484.07	10889.7	-31.27	7484.07	10889.7	-31.27
际华三五七橡胶制品有限公司	-312.85	-190.3	-64.40	-1365.25	-1156.88	-18.01	18401.93	16515.2	11.42	18401.93	16515.15	11.42
上海回力鞋业有限公司	2500.96	1034.8	141.69	7102.33	3757.48	89.02	616.22	715	-13.82	616.22	715	-13.82
河北京力鞋业有限公司	36	31.5	14.29	131.5	157.5	-16.51	550	520	5.77	550	520	5.77
大连金弘橡胶有限公司	-32	32.9	-197.26	-198	-26.6	-644.36	27	32.8	-17.68	27	32.8	-17.68
际华三五三九制鞋有限公司	45.72	52.07	-12.20	452.67	335.58	34.89	19376.6	16354.5	18.48	19376.6	16354.49	18.48
浙江人本鞋业有限公司	205.89	151.07	36.29	408.54	335.85	21.64	3796.65	1681.7	125.76	3796.65	1681.7	125.76
山东鲁泰鞋业有限公司	245	-88	378.41	602	-133	552.63	7282	7423	-1.90	7282	7423	-1.90
浙江环球鞋业有限公司	35	46	-23.91	363.6	239	52.13	4440	3207	38.45	4440	3207	38.45
四川省资阳市征峰胶鞋有限公司	137	187	-26.74	610	784	-22.19	3550	3410	4.11	3550	3410	4.11
启东胶鞋厂有限公司	-3	27	-111.11	-44	24	-283.33	204	525	-61.14	204	525	-61.14
山东赛格鞋业有限公司	24	-58	141.38	44	-141	131.21	583	125	366.40	583	125	366.40
重庆强步鞋业有限公司	-32	-39	17.95	-28.5	-185	84.59	516	365	41.37	516	365	41.37
浙江天宏鞋业有限公司	183	112	63.39	548	329	66.57	890	930	-4.30	890	930	-4.30
浙江中远鞋业有限公司	80	100	-20.00	352	465	-24.30	1720	1900	-9.47	1720	1900	-9.47
上海大博文鞋业有限公司	1.21	3.5	-65.43	8.44	10.26	-17.74			#DIV/0!			#DIV/0!
邳州华南鞋业有限公司	-1	-3	66.7	-0.5	-0.5	0.00	291	523	-44.36	291	523	-44.36
青岛千里行集团有限公司	516.97	1276.1	-59.49	1394.62	-1620.9	186.04	15856.65	13227.9	19.87	15856.65	13227.9	19.87
上海大孚橡胶有限公司		16	-100.00	20	32	-37.50			#DIV/0!			#DIV/0!
青岛双星名人集团股份有限公司	-484	-446	-8.52	-2597.28	-1711	-51.80	14016	15283	-8.29	14016	15283	-8.29
合计	3445.35	2978.38	15.68	10802.34	3331.86	224.21	97011.9	94616.35	2.53	97011.9	94616.35	2.53

报表企业名称名称	胶鞋产成品存货（万元）						胶鞋库存量（万双）					
	5月	去年同期	增减%	5月止累计	去年同期	增减%	5月	去年同期	增减%	5月止累计	去年同期	增减%
鹤壁飞鹤股份有限公司	2529.77	1911.46	32.35	2529.77	1911.46	32.35	86.73	76.85	12.86	86.73	76.85	12.86
河北三五五四鞋业有限公司	746	48	1454.17	746	48	1454.17	34	14	142.86	34	14	142.86
际华三五三七有限责任公司	16570.48	12353	34.14	16570.48	12353	34.14	678.63	555	22.28	678.63	555	22.28
际华三五七橡胶制品有限公司	14466.44	10089.37	43.38	14466.44	10089.37	43.38	999.25	816.87	22.33	999.25	816.87	22.33
上海回力鞋业有限公司	0.16	0	#DIV/0!	0.16	0	#DIV/0!	0.01	0	#DIV/0!	0.01	0	#DIV/0!
河北京力鞋业有限公司	840	870	-3.45	840	870	-3.45	28	29	-3.45	28	29	-3.45
大连金弘橡胶有限公司	699	1022	-31.60	699	1022	-31.60	11	8.1	35.80	11	8.1	35.80
际华三五三九制鞋有限公司	5582.11	5040.29	10.75	5582.11	5040.29	10.75	202.76	322.03	-37.04	202.76	322.03	-37.04
浙江人本鞋业有限公司	1155.54	1073.61	7.63	1155.54	1073.61	7.63	45.8	40.86	12.09	45.8	40.86	12.09
山东鲁泰鞋业有限公司	2349	2467	-4.78	2349	2467	-4.78	141	157	-10.19	141	157	-10.19
浙江环球鞋业有限公司	437	517	-15.47	437	517	-15.47	46	35	31.43	46	35	31.43
四川省资阳市征峰胶鞋有限公司	5715	5456	4.75	5715	5456	4.75	532	497	7.04	532	497	7.04
启东胶鞋厂有限公司	0	0	#DIV/0!	0	0	#DIV/0!	0	0	#DIV/0!	0	0	#DIV/0!
山东赛格鞋业有限公司	594	1253	-52.59	594	1253	-52.59	18	34	-47.06	18	34	-47.06
重庆强步鞋业有限公司	842	312	169.87	842	312	169.87	71	61	16.39	71	61	16.39
浙江天宏鞋业有限公司	960	1450	-33.79	960	1450	-33.79	11	12	-8.33	11	12	-8.33
浙江中远鞋业有限公司	1430	1850	-22.70	1430	1850	-22.70	55	70	-21.43	55	70	-21.43
上海大博文鞋业有限公司	198.56	324.23	-38.76	198.56	324.23	-38.76	7.64	14	-45.43	7.64	14	-45.43
邳州华南鞋业有限公司	362	302	19.87	362	302	19.87	9	9	0.00	9	9	0.00
青岛千里行集团有限公司	4556.35	3347.8	36.10	4556.35	3347.8	36.10	225.95	190.5	18.61	225.95	190.5	18.61
上海大孚橡胶有限公司			#DIV/0!			#DIV/0!			#DIV/0!			#DIV/0!
青岛双星名人集团股份有限公司	10875.18	18190	-40.21	10875.18	18190	-40.21	249	514	-51.56	249	514	-51.56
合计	70908.59	67876.76	4.47	70908.59	67876.76	4.47	3451.77	3456.21	-0.13	3451.77	3456.21	-0.13

报表企业名称名称	主营业务收入（万元）						财务费用（万元）					
	5月	去年同期	增减%	5月止累计	去年同期	增减%	5月	去年同期	增减%	5月止累计	去年同期	增减%
鹤壁飞鹤股份有限公司	1980.83	2040.4	-2.92	10116.35	8261.71	22.45	68.21	87.58	-22.12	307.07	283.54	8.30
河北三五五四鞋业有限公司	1690	1620	4.32	6367	5921	7.53	6	6	0.00	30	24	25.00
际华三五三七有限责任公司	11278.28	10819.37	4.24	54702.84	50855.51	7.57	20.97	22.51	-6.84	82.33	69.72	18.09
际华三五二七橡胶制品有限公司	52584.14	32473.79	61.93	179436.51	126077.36	42.32	7.78	102.73	-92.43	153.6	168.25	-8.71
上海回力鞋业有限公司	20672.38	6495.5	218.26	65620.96	32880.65	99.57	13.86	-23.7	158.48	-97.77	-93.64	-4.41
河北京力鞋业有限公司	680	610	11.48	2580	2922	-11.70	19.5	11	77.27	71.5	56.4	26.77
大连金弘橡胶有限公司	273	543	-49.72	1829	1589.6	15.06	1	0.1	900.00	4	1.6	150.00
际华三五三九制鞋有限公司	1754.32	1708.45	2.68	6976.25	6205.79	12.42	53.41	40.76	31.04	249.18	233.2	6.85
浙江人本鞋业有限公司	4369.71	3669	19.10	14407.71	10620	35.67	14.5	7.76	86.86	80	62.93	27.13
山东鲁泰鞋业有限公司	2995	1848	62.07	11246	8506	32.21	72	81	-11.11	373	488	-23.57
浙江环球鞋业有限公司	2446	2456	-0.41	12261.05	10824	13.28	28	15	86.67	158.8	79	101.01
四川省资阳市征峰胶鞋有限公司	3295	3719	-11.40	17132	12127	41.27	23	16	43.75	114	80	42.50
启东胶鞋厂有限公司	10	254	-96.06	376	845	-55.50	0	0	#DIV/0!	0	0	#DIV/0!
山东赛格鞋业有限公司	848	182	365.93	3988	2453	62.58			#DIV/0!		89	-100.00
重庆强步鞋业有限公司	296	451	-34.37	1509	1276	18.26	9	12	-25.00	49	45	8.89
浙江天宏鞋业有限公司	3717	1776	109.29	12034	6198	94.16	34	13	161.54	90	52	73.08
浙江中远鞋业有限公司	1300	1550	-16.13	5720	6415	-10.83	25	14	78.57	117	86	36.05
上海大博文鞋业有限公司	38.22	106.83	-64.22	535.07	607.78	-11.96			#DIV/0!			#DIV/0!
邳州华南鞋业有限公司	365	95	284.21	1759	1155	52.29		0	#DIV/0!		0	#DIV/0!
青岛千里行集团有限公司	4949.51	5144.5	-3.79	22554.36	22403.4	0.67	270.79	35.6	660.65	580.92	71.2	715.90
上海大孚橡胶有限公司	2730	2076	31.50	11920	5945	100.50	0.01	0.03	-66.67	0.05	0.25	-80.00
青岛双星名人集团股份有限公司	9244	7497	23.30	43812.7	24201	81.04	-6	3	-300.00	-11	15.5	-170.97
合计	127516.39	87134.84	46.34	486883.8	348289.8	39.79	661.03	444.37	48.76	2351.68	1811.95	29.79

报表企业名称名称	管理费用（万元）						应交增值税（万元）					
	5月	去年同期	增减%	5月止累计	去年同期	增减%	5月	去年同期	增减%	5月止累计	去年同期	增减%
鹤壁飞鹤股份有限公司	426.29	395.88	7.68	2038.77	2259.14	-9.75	135.18	131.18	3.05	135.18	131.18	3.05
河北三五五四鞋业有限公司	4	5	-20.00	18	19	-5.26	18	23	-21.74	18	23	-21.74
际华三五三七有限责任公司	282.64	376.16	-24.86	1969.34	1979.92	-0.53	186.3	-111.2	267.54	186.3	-111.2	267.54
际华三五二七橡胶制品有限公司	736.47	449.31	63.91	3024.14	2236.56	35.21	-566.06	599.76	-194.38	-566.06	599.76	-194.38
上海回力鞋业有限公司	112.41	48	134.19	471.78	406.56	16.04	642.74	0	#DIV/0!	642.74	0	#DIV/0!
河北京力鞋业有限公司	23	15.6	47.44	99	79.96	23.81	93.6	81.9	14.29	93.6	81.9	14.29
大连金弘橡胶有限公司	31	23	34.78	143	127.6	12.07			#DIV/0!			#DIV/0!
际华三五三九制鞋有限公司	172.2	101.03	70.44	886.03	471.72	87.83	106.2	233.24	-54.47	106.2	233.24	-54.47
浙江人本鞋业有限公司	522.13	134.73	287.54	1249.45	626.71	99.37	174.87	219.93	-20.49	174.87	219.93	-20.49
山东鲁泰鞋业有限公司	104	6	1633.33	230	125	84.00	146	86	69.77	146	86	69.77
浙江环球鞋业有限公司	68	174	-60.92	715.6	638	12.16	78	128	-39.06	78	128	-39.06
四川省资阳市征峰胶鞋有限公司	295	134	120.15	1341	705	90.21	109	89	22.47	109	89	22.47
启东胶鞋厂有限公司	4	36	-88.89	171	177	-3.39	1	25	-96.00	1	25	-96.00
山东赛格鞋业有限公司	96	50	92.00	510	400	27.50			#DIV/0!			#DIV/0!
重庆强步鞋业有限公司	12	26	-53.85	80	85	-5.88	10	15	-33.33	10	15	-33.33
浙江天宏鞋业有限公司	355	57	522.81	1122	233	381.55	115	21	447.62	115	21	447.62
浙江中远鞋业有限公司	130	120	8.33	530	480	10.42	55	60	-8.33	55	60	-8.33
上海大博文鞋业有限公司	15.84	12.36	28.16	66.28	68.46	-3.18			#DIV/0!			#DIV/0!
邳州华南鞋业有限公司	14	9.8	42.86	62.5	46.2	35.28	10.4	0	#DIV/0!	10.4	0	#DIV/0!
青岛千里行集团有限公司	564.52	366.2	54.16	2977.97	2093.6	42.24	0	0	#DIV/0!	0	0	#DIV/0!
上海大孚橡胶有限公司	53	56	-5.36	448	212	111.32		18	-100.00		18	-100.00
青岛双星名人集团股份有限公司	187	174	7.47	2197	1534	43.22	152	117	29.91	152	117	29.91
合计	4208.5	2770.07	51.93	20350.86	15004.43	35.63	1467.23	1736.81	-15.52	1467.23	1736.81	-15.52

报表企业名称名称	利税总额（万元）						利润总额（万元）					
	5月	去年同期	增减%	5月止累计	去年同期	增减%	5月	去年同期	增减%	5月止累计	去年同期	增减%
鹤壁飞鹤股份有限公司	587.86	480.58	22.32	2718	1537.51	76.78	180.98	332.84	-45.63	1495.09	757.25	97.44
河北三五五四鞋业有限公司	69	76	-9.21	240	218	10.09	51	53	-3.77	176	178	-1.12
际华三五三七有限责任公司	85.6	310.43	-72.43	1643.55	1228.52	33.78	76.5	293.19	-73.91	1398.15	947.31	47.59
际华三五二七橡胶制品有限公司	-357.64	696.93	-151.32	-1884.67	749.22	-351.55	-1319.1	-24.65	-5251.4	-1520.61	-69.03	-2102.8
上海回力鞋业有限公司	3220.86	1106.35	191.12	8682.07	3855.74	125.17	2500.96	1100.6	127.24	7102.33	3782.2	87.79
河北京力鞋业有限公司	201.6	176.4	14.29	738	503.06	46.70	36	31.5	14.29	131.5	157.5	-16.51
大连金弘橡胶有限公司	-30	34.8	-186.21	-173	12.2	-1518.0	-31	32.9	-194.22	-197	-26.6	-640.60
际华三五三九制鞋有限公司	176.85	464.57	-61.93	1025.18	1042.13	-1.63	45.72	52.07	-12.20	452.67	335.58	34.89
浙江人本鞋业有限公司	380.76	371	2.63	1023.06	761.55	34.34	205.89	151.07	36.29	408.54	335.85	21.64
山东鲁泰鞋业有限公司	411	15	2640.00	1265	433	192.15	245	-88	378.41	602	-133	552.63
浙江环球鞋业有限公司	122	189	-35.45	707.29	743	-4.81	35	46	-23.91	363.6	239	52.13
四川省资阳市征峰胶鞋有限公司	286	288	-0.69	1304	1236	5.50	137	187	-26.74	610	784	-22.19
启东胶鞋厂有限公司	0	53	-100.00	-9	95	-109.47	-3	27	-111.11	-44	24	-283.33
山东赛格鞋业有限公司	29	-58	150.00	94	-36	361.11	24	-58	141.38	44	-141	131.21
重庆强步鞋业有限公司	-22	-24	8.33	3.5	-152	102.30	-32	-39	17.95	-28.5	-185	84.59
浙江天宏鞋业有限公司	395	205	92.68	1071	599	78.80	378	208	81.73	1021	591	72.76
浙江中远鞋业有限公司	58	73	-20.55	246	431	-42.92	32	18	77.78	139	223	-37.67
上海大博文鞋业有限公司	1.21	3.5	-65.43	6.2	10.56	-41.29			#DIV/0!	2.23		#DIV/0!
邳州华南鞋业有限公司	10	-3	433.33	33.5	27.4	22.26	-1	-3	66.7	-0.5	0.3	-266.7
青岛千里行集团有限公司	583.46	1398.5	-58.28	1710.73	-1456.5	217.45	556.34	1276.1	-56.40	1432.99	-1621.9	188.35
上海大孚橡胶有限公司			#DIV/0!			#DIV/0!	25	16	56.25	93	32	190.63
青岛双星名人集团股份有限公司	-332	-329	-0.91	-2048	-1039	-97.11	-484	-446	-8.52	-2791.29	-1711	-63.14
合计	5876.56	5528.06	6.30	18396.41	10799.4	70.35	2659.27	3166.62	-16.02	10890.2	4499.42	142.04

中国橡胶工业协会胶鞋分会

胶鞋企业自有品牌展示



上海回力鞋业有限公司



际华3517橡胶制品有限公司



浙江环球鞋业有限公司



浙江人本鞋业有限公司



河北京力鞋业有限公司



际华三五三七制鞋有限责任公司



山东鲁泰鞋业有限公司



河北三五五四鞋业有限公司




杭州中鹏橡塑制品有限公司



青岛双星集团鲁中有限公司



大连金弘橡胶有限公司



青岛千里行集团有限公司



常州雄鹰鞋业有限公司



鹤壁飞鹤股份有限公司



广东思迪鞋业有限公司



四川省资阳市征峰鞋业有限公司



山东赛格鞋业有限公司



浙江中远鞋业有限公司



上海大博文鞋业有限公司



青岛福客来集团有限公司



际华三五三九制鞋有限公司



云南南湖橡胶厂



江苏启东胶鞋厂有限公司



温州远标鞋业有限公司



远宏(福建)实业有限公司

期待您的加入.....