

内部资料  
注意保存

# 2021 年 7 月份

## 部分企业统计交换资料月报

中国橡胶工业协会胶鞋分会

地址：山东省青岛市市北区郑州路 43 号橡胶谷 A 栋 106 室 传真：0532-68662068

邮编：266045 电话：0532-68662078

电子信箱：[jxfh@cria.org.cn](mailto:jxfh@cria.org.cn)

2021年7月20家企业网报数据汇总显示，7月胶鞋产成品存货、胶鞋库存量、应交增值税、财务费用等主要指标同比均呈现下降，当月胶鞋工业销售产值、胶鞋销售量、应收账款、管理费用、利润总额、胶鞋国内销售量、现价工业销售产值、胶鞋产品产量、出口胶鞋数量、现价工业总产值、胶鞋现价工业总产值、胶鞋应交增值税、胶鞋产品销售收入、胶鞋利润总额、利税总额、主营业务收入、胶鞋产品销售税金及附加等同比上升。具体数据如下：

### 1. 产值、产量

2020年1-7月，实现现价工业总产值279989.94万元，其中：胶鞋工业总产值306680.24万元，同比增长20.57%，实现现价工业销售产值289444.11万元，同比增长23.91%，其中：胶鞋工业销售产值311502.4万元，同比增长15.98%，本月止胶鞋产品产量合计13755.82万双，同比增长16.04%，本月止实现胶鞋产品出口交货值60106.42万元，同比增长32.23%，胶鞋出口量合计为1882.93万双，同比增长28.91%；

### 2. 效益、利润

截止2021年7月，实现胶鞋产品销售收入57216.85万元，比去年同期增长20.87%，本期实现胶鞋应交增值税1775.7万元，同比增长32.28%；本期实现胶鞋产品销售税金及附加359.86万元，同比去年增长21.55%，1-7月实现利润总额19346.83万元，同比增长89.37%，其中胶鞋利润总额18196.28万元，同比增长103.32%。

### 3. 资金周转

本月应收账款净额100336.84万元，同比增长2.73%，本月止胶鞋产成品存货64023.54万元，同比增长-1.62%；胶鞋库存量为3460.14万双，同比增长-4.25%。

2021年7月份，从当月数据来看，由于去年疫情原因同期基数较低因素影响，一些指标增长幅度非常大。出口方面，目前欧美疫情仍未明显改善，时常反复。部分企业出口订单有大幅增长，部分企业的出口情况继续向好，需要增加员工、加班加点完成订单，也有一些企业在转型过程中经营艰难，企业一直亏损，甚至出现停产状况。各出口企业应根据自身经营情况，综合判断，做好应对措施。国内市场方面，原材料上涨幅度较大，企业利润受到影响。目前国内兴起国货潮，年轻人曾对“欧美潮”“日韩风”有多追捧，对今天的新国货就有多热情。胶鞋企业应抓住时机，调整策略，强化企业产品质量意识和创新品牌意识，实现产品转型，提高企业竞争力。国内销售数量增长速度低于销售额的增长速度，说明低附加值、普通产品的销售数量可能继续萎缩，高附加值、高利润的产品销售比重在增加。

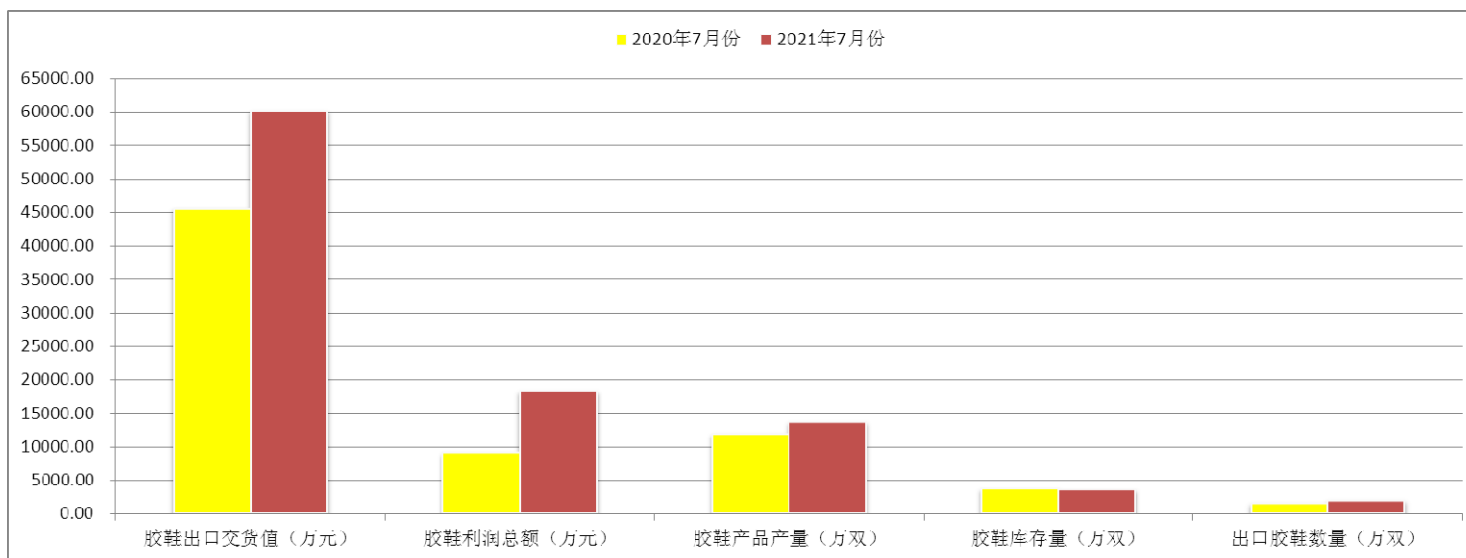
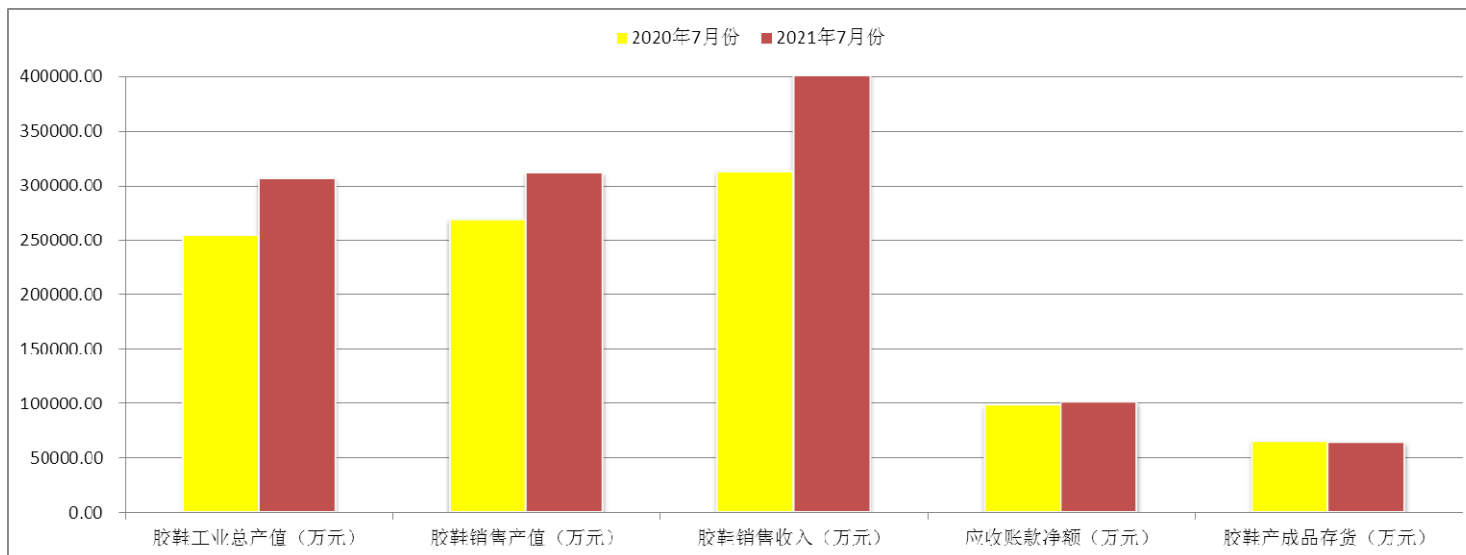
**注：本资料是依据各会员企业报送报表数据汇编，属内部资料，仅供参考**

胶鞋分会 2021 年 7 月部分经济指标完成情况汇总表

指标名称	单位	7 月份数据		增减%	7 月累计数据		增减%	指标名称	单位	7 月份数据		增减%	7 月累计数据		增减%
		7 月	去年同期		7 月止累计	去年同期累计				7 月	去年同期		7 月止累计	去年同期累计	
现价工业总产值	万元	39758.78	33559.91	18.47	279989.94	231200.19	21.10	胶鞋应交增值税	万元	1775.7	1342.36	32.28	1775.7	1342.36	32.28
其中胶鞋现价工业总产值	万元	43413.6	37650.47	15.31	306680.24	254352.16	20.57	胶鞋利润总额	万元	2931.22	2428.47	20.70	18196.28	8949.76	103.32
现价工业销售产值	万元	40469.15	34142.57	18.53	289444.11	233601.48	23.91	应收账款	万元	100336.84	97670.63	2.73	100336.84	97670.63	2.73
其中胶鞋现价工业销售产值	万元	41796.35	40636.03	2.86	311502.4	268587.47	15.98	胶鞋产成品存货	万元	64023.54	65080.3	-1.62	64023.54	65080.3	-1.62
胶鞋产品出口交货值	万元	9654.95	7249.1	33.19	60106.42	45454.39	32.23	胶鞋库存量	万双	3460.14	3613.68	-4.25	3460.14	3613.68	-4.25
出口胶鞋数量	万双	255.06	249	2.43	1882.93	1460.68	28.91	主营业务收入	万元	114403.3	76544.82	49.46	715074.67	491579.93	45.46
胶鞋产品产量合计	万双	2043.46	1939.64	5.35	13755.82	11853.98	16.04	财务费用	万元	339.5	419.07	-18.99	2499.51	2526.72	-1.08
胶鞋销售量	万双	1847.92	1789.06	3.29	13591.69	11830.11	14.89	管理费用	万元	3935.62	2883.83	36.47	27612.53	20625.74	33.87
其中：胶鞋国内销售量	万双	1593.16	1540.04	3.45	11692.76	10450.72	11.88	应交增值税	万元	1916.95	1952.66	-1.83	1916.95	1952.66	-1.83
胶鞋产品销售收入	万元	57216.85	47336.72	20.87	401797.17	312980.52	28.38	利税总额	万元	5219.79	4518.56	15.52	31687.89	20309.33	56.03
胶鞋产品销售税金及附加	万元	359.86	296.06	21.55	2295.25	1843.92	24.48	利润总额	万元	3084.82	2494.07	23.69	19346.83	10216.31	89.37

## 2021年7月胶鞋行业重点生产企业经济运行情况简析

2021年7月胶鞋分会20家重点胶鞋企业交换资料同比数据图示如下：



报表企业名称名称	现价工业总产值（万元）						其中胶鞋现价工业总产值（万元）					
	7月	去年同期	增减%	7月止累计	去年同期	增减%	7月	去年同期	增减%	7月止累计	去年同期	增减%
鹤壁飞鹤股份有限公司	1605.41	2105.66	-23.76	13742.99	12208.85	12.57	1605.41	2105.66	-23.76	13742.99	12208.9	12.57
河北三五五四鞋业有限公司	1592	1721	-7.50	9945	8836	12.55	1592	1721	-7.50	9945	8836	12.55
际华三五三七有限责任公司			#DIV/0!			#DIV/0!	5182.54	5308	-2.36	35889.24	32462.7	10.56
际华三五七橡胶制品有限公司	3657.06	3706.63	-1.34	28058.22	25992.84	7.95	2129.34	2489.19	-14.46	18859.28	16682.1	13.05
上海回力鞋业有限公司			#DIV/0!			#DIV/0!			#DIV/0!			#DIV/0!
河北京力鞋业有限公司	1050	660	59.09	4320	4650	-7.10	1050	660	59.09	4320	4650	-7.10
大连金弘橡胶有限公司	315	328.9	-4.23	2356	1943.9	21.20	315	328.9	-4.23	2356	1943.9	21.20
际华三五三九制鞋有限公司	1525.08	1303.63	16.99	9796.73	7960.22	23.07	1525.08	1303.63	16.99	9796.73	7960.22	23.07
浙江人本鞋业有限公司	2432	2073	17.32	21984	16719	31.49	2432	2073	17.32	21984	16719	31.49
山东鲁泰鞋业有限公司	2369	2463	-3.82	13912	12227	13.78	2369	2463	-3.82	13912	12227	13.78
浙江环球鞋业有限公司	2682	1849	45.05	17839.7	15412	15.75	2682	1849	45.05	17839.7	15412	15.75
四川省资阳市征峰胶鞋有限公司	3393	3750	-9.52	21132	17688	19.47	3393	3750	-9.52	21132	17688	19.47
山东赛格鞋业有限公司	608	630	-3.49	5160	3674	40.45	608	630	-3.49	5160	3674	40.45
重庆强步鞋业有限公司	236	332	-28.92	2051	1730	18.55	236	332	-28.92	2051	1730	18.55
浙江天宏鞋业有限公司	3015	2140	40.89	18957	11792	60.76	3015	2140	40.89	18957	11792	60.76
浙江中远鞋业有限公司	1400	1750	-20.00	9660	9909	-2.51	1400	1750	-20.00	9660	9909	-2.51
上海大博文鞋业有限公司			#DIV/0!			#DIV/0!			#DIV/0!			#DIV/0!
邳州华南鞋业有限公司	202	76.3	164.74	2133	1111.9	91.83	202	76.3	164.74	2133	1111.9	91.83
青岛千里行集团有限公司	4566.18	3398.3	34.37	31805.9	29234.55	8.80	4566.18	3398.3	34.37	31805.9	29234.6	8.80
青岛双星名人集团股份有限公司	9111.05	5272.49	72.80	67136.4	50110.93	33.98	9111.05	5272.49	72.80	67136.4	50110.9	33.98
合计	39758.78	33559.91	18.47	279989.94	231200.19	21.10	43413.6	37650.47	15.31	306680.24	254352.2	20.57

报表企业名称名称	现价工业销售产值（万元）						其中胶鞋现价工业销售产值（万元）					
	7月	去年同期	增减%	7月止累计	去年同期	增减%	7月	去年同期	增减%	7月止累计	去年同期	增减%
鹤壁飞鹤股份有限公司	1605.41	2105.66	-23.76	13742.99	12208.85	12.57	1605.41	2105.66	-23.76	13742.99	12208.85	12.57
河北三五五四鞋业有限公司	1561	1566	-0.32	9540	8964	6.43	1561	1566	-0.32	9540	8964	6.43
际华三五三七有限责任公司			#DIV/0!			#DIV/0!	2249	7734.39	-70.92	27333	44784.26	-38.97
际华三五七橡胶制品有限公司	2318.1	2807.1	-17.42	26452.43	25451.2	3.93	1396.6	1674.27	-16.58	21215.61	15884.03	33.57
上海回力鞋业有限公司			#DIV/0!			#DIV/0!			#DIV/0!			#DIV/0!
河北京力鞋业有限公司	900	627	43.54	3999	4428	-9.69	900	627	43.54	3999	4428	-9.69
大连金弘橡胶有限公司	270	310.2	-12.96	2383	2009.4	18.59	270	310.2	-12.96	2369	2009.4	17.90
际华三五三九制鞋有限公司	1886.7	1772.35	6.45	10522.45	10063.74	4.56	1886.7	1772.35	6.45	10522.45	10063.74	4.56
浙江人本鞋业有限公司	2780	2171	28.05	21456.71	16409	30.76	2780	2171	28.05	21456.71	16409	30.76
山东鲁泰鞋业有限公司	2532	2558	-1.02	14689	12136	21.04	2532	2558	-1.02	14689	12136	21.04
浙江环球鞋业有限公司	2667	1797	48.41	16755	14899	12.46	2667	1797	48.41	16755	14899	12.46
四川省资阳市征峰胶鞋有限公司	3056	3420	-10.64	20662	16555	24.81	3056	3420	-10.64	20662	16555	24.81
山东赛格鞋业有限公司	608	630	-3.49	5160	3436	50.17	608	630	-3.49	5160	3436	50.17
重庆强步鞋业有限公司	254	318	-20.13	1945	1956	-0.56	254	318	-20.13	1945	1956	-0.56
浙江天宏鞋业有限公司	2667	1998	33.48	17481	11041	58.33	2667	1998	33.48	17481	11041	58.33
浙江中远鞋业有限公司	1200	1450	-17.24	7885	8258	-4.52	1200	1450	-17.24	7885	8258	-4.52
上海大博文鞋业有限公司	57.03	362.15	-84.25	716.21	1246.85	-42.56	57.03	362.15	-84.25	716.21	1146.85	-37.55
邳州华南鞋业有限公司	202	76.3	164.74	2133	1111.9	91.83	202	76.3	164.74	2133	1111.9	91.83
青岛千里行集团有限公司	5428.93	3753.3	44.64	33560.65	30050.7	11.68	5428.63	3645.2	48.93	33536.76	29919.6	12.09
青岛双星名人集团股份有限公司	10475.98	6420.51	63.16	80360.67	53376.84	50.55	10475.98	6420.51	63.16	80360.67	53376.84	50.55
合计	40469.15	34142.57	18.53	289444.11	233601.48	23.91	41796.35	40636.03	2.86	311502.4	268587.47	15.98

报表企业名称名称	胶鞋产品出口交货值（万元）						出口胶鞋数量（万双）					
	7月	去年同期	增减%	7月止累计	去年同期	增减%	7月	去年同期	增减%	7月止累计	去年同期	增减%
鹤壁飞鹤股份有限公司			#DIV/0!			#DIV/0!			#DIV/0!			#DIV/0!
河北三五五四鞋业有限公司			#DIV/0!			#DIV/0!			#DIV/0!			#DIV/0!
际华三五三七有限责任公司			#DIV/0!			#DIV/0!			#DIV/0!			#DIV/0!
际华三五七橡胶制品有限公司			#DIV/0!			#DIV/0!			#DIV/0!			#DIV/0!
上海回力鞋业有限公司	0	149.82	-100.00	346.94	477.33	-27.32	0	5.5	-100.00	11.32	16.37	-30.85
河北京力鞋业有限公司			#DIV/0!	0	60	-100.0			#DIV/0!	0	2	-100.00
大连金弘橡胶有限公司	266	304.8	-12.73	2349	1990.6	18.00	3	2.5	20.00	24.2	19.01	27.30
际华三五三九制鞋有限公司			#DIV/0!			#DIV/0!			#DIV/0!			#DIV/0!
浙江人本鞋业有限公司			#DIV/0!			#DIV/0!			#DIV/0!			#DIV/0!
山东鲁泰鞋业有限公司	2690	2626	2.44	14670	8463	73.34	126	135	-6.67	703	463	51.84
浙江环球鞋业有限公司			#DIV/0!			#DIV/0!			#DIV/0!			#DIV/0!
四川省资阳市征峰胶鞋有限公司			#DIV/0!			#DIV/0!			#DIV/0!			#DIV/0!
山东赛格鞋业有限公司	608	630	-3.49	5160	3436	50.17	21	24	-12.50	215	106	102.83
重庆强步鞋业有限公司			#DIV/0!		0	#DIV/0!			#DIV/0!			#DIV/0!
浙江天宏鞋业有限公司			#DIV/0!			#DIV/0!			#DIV/0!			#DIV/0!
浙江中远鞋业有限公司			#DIV/0!			#DIV/0!			#DIV/0!			#DIV/0!
上海大博文鞋业有限公司			#DIV/0!			#DIV/0!			#DIV/0!			#DIV/0!
邳州华南鞋业有限公司			#DIV/0!			#DIV/0!			#DIV/0!			#DIV/0!
青岛千里行集团有限公司	4149.15	2359.6	75.84	23142.75	17537.02	31.97	67.06	51.3	30.72	538.81	408.4	31.93
青岛双星名人集团股份有限公司	1941.8	1178.88	64.72	14437.73	13490.44	7.02	38	30.7	23.78	390.6	445.9	-12.40
合计	9654.95	7249.1	33.19	60106.42	45454.39	32.23	255.06	249	2.43	1882.93	1460.68	28.91

报表企业名称名称	胶鞋产品产量合计（万双）						胶鞋销售量（万双）					
	7月	去年同期	增减%	7月止累计	去年同期	增减%	7月	去年同期	增减%	7月止累计	去年同期	增减%
鹤壁飞鹤股份有限公司	27.77	35.6	-21.99	239.82	235.14	1.99	23.37	36.32	-35.66	210.41	196.28	7.20
河北三五五四鞋业有限公司	53	57	-7.02	329	291	13.06	51	51	0.00	316	290	8.97
际华三五三七有限责任公司	257.18	291	-11.62	1764.62	1794.15	-1.65	107.73	227	-52.54	1541.16	1763	-12.58
际华三五七橡胶制品有限公司	150.28	163.27	-7.96	1167.51	1116.19	4.60	94.66	106.4	-11.03	1187.08	1066.65	11.29
上海回力鞋业有限公司	307.5	213.46	44.06	1892.18	1193.6	58.53	307.5	213.46	44.06	1892.18	1181.3	60.18
河北京力鞋业有限公司	35	22	59.09	144	155	-7.10	30	21	42.86	138	146	-5.48
大连金弘橡胶有限公司	4.1	3.9	5.13	25.6	21.75	17.70	3	2.9	3.45	24.9	20.41	22.00
际华三五三九制鞋有限公司	98.99	70.85	39.72	618.05	466.88	32.38	127.1	62.49	103.39	640.01	514.38	24.42
浙江人本鞋业有限公司	74.5	66.42	12.17	565.84	450.42	25.62	76.12	63.72	19.46	558.76	452.69	23.43
山东鲁泰鞋业有限公司	128	144	-11.11	767	747	2.68	153	151	1.32	821	739	11.10
浙江环球鞋业有限公司	78	49	59.18	460.62	399	15.44	72	44	63.64	427.55	401	6.62
四川省资阳市征峰胶鞋有限公司	323	358	-9.78	1990	1655	20.24	289	326	-11.35	1953	1562	25.03
山东赛格鞋业有限公司	21	24	-12.50	215	113	90.27	21	24	-12.50	215	106	102.83
重庆强步鞋业有限公司	18	30	-40.00	172	133	29.32	22	24	-8.33	163	150	8.67
浙江天宏鞋业有限公司	145	125	16.00	800	680	17.65	135	115	17.39	729	660	10.45
浙江中远鞋业有限公司	50	62	-19.35	355	425	-16.47	50	62	-19.35	365	425	-14.12
上海大博文鞋业有限公司			#DIV/0!			#DIV/0!	1.08	1.6	-32.50	17.86	10.4	71.73
邳州华南鞋业有限公司	8.3	2.5	232.00	63.9	40.9	56.23	8.3	2.5	232.00	63.9	39.9	60.15
青岛千里行集团有限公司	103.9	87.4	18.88	809.07	799.57	1.19	105.93	92.6	14.40	825.2	814.78	1.28
青岛双星名人集团股份有限公司	159.94	134.24	19.14	1376.61	1137.38	21.03	170.13	162.07	4.97	1502.68	1291.32	16.37
合计	2043.46	1939.64	5.35	13755.82	11853.98	16.04	1847.92	1789.06	3.29	13591.69	11830.11	14.89



报表企业名称名称	其中：胶鞋国内销售量（万双）						胶鞋产品销售收入（万元）					
	7月	去年同期	增减%	7月止累计	去年同期	增减%	7月	去年同期	增减%	7月止累计	去年同期	增减%
鹤壁飞鹤股份有限公司	23.37	36.32	-35.66	210.41	196.28	7.20	1621.63	2126.93	-23.76	13881.81	12332.16	12.57
河北三五五四鞋业有限公司	51	51	0.00	316	290	8.97	1561	1566	-0.32	9540	8964	6.43
际华三五三七有限责任公司	107.73	227	-52.54	1541.16	1763	-12.58	2033.36	7442	-72.68	25528.31	43409.65	-41.19
际华三五七橡胶制品有限公司	94.66	106.4	-11.03	1187.08	1066.65	11.29	1062.39	1416.19	-24.98	19345.72	15758.01	22.77
上海回力鞋业有限公司	307.5	207.96	47.86	1880.86	1164.93	61.46	17976.47	6751.6	166.25	104602.1	49043.15	113.29
河北京力鞋业有限公司	30	21	42.86	138	144	-4.17	900	630	42.86	4140	4380	-5.48
大连金弘橡胶有限公司	0.3	0.38	-21.05	3.2	1.38	131.88	272	310.1	-12.29	2383	2009.3	18.60
际华三五三九制鞋有限公司	127.1	62.49	103.39	640.01	514.38	24.42	1886.7	1772.35	6.45	10522.45	10063.74	4.56
浙江人本鞋业有限公司	76.12	63.72	19.46	558.76	489.29	14.20	2780	2171	28.05	21456.71	16229	32.21
山东鲁泰鞋业有限公司	27	16	68.75	118	276	-57.25	3070	3123	-1.70	17219	13727	25.44
浙江环球鞋业有限公司	72	44	63.64	427.55	401	6.62	2327	1797	29.49	17093.05	14899	14.73
四川省资阳市征峰胶鞋有限公司	289	326	-11.35	1953	1562	25.03	3564	4122	-13.54	24428	19625	24.47
山东赛格鞋业有限公司			#DIV/0!			#DIV/0!	608	630	-3.49	5160	3436	50.17
重庆强步鞋业有限公司	22	24	-8.33	163	158	3.16	254	318	-20.13	1945	1956	-0.56
浙江天宏鞋业有限公司	135	115	17.39	729	660	10.45	2667	1998	33.48	17481	11041	58.33
浙江中远鞋业有限公司	50	62	-19.35	365	425	-14.12	1450	1750	-17.14	9840	10320	-4.65
上海大博文鞋业有限公司	1.08	1.6	-32.50	16.69	10.4	60.48	50.47	320.49	-84.25	633.81	1102.4	-42.51
邳州华南鞋业有限公司	8.3	2.5	232.00	63.9	39.9	60.15	292	95.5	205.76	2222	1362.5	63.08
青岛千里行集团有限公司	38.87	41.3	-5.88	286.39	396.41	-27.75	5428.63	3645.2	48.93	33543.96	29919.6	12.11
青岛双星名人集团股份有限公司	132.13	131.37	0.58	1094.75	892.1	22.72	7412.2	5351.36	38.51	60831.23	43403.01	40.15
合计	1593.16	1540.04	3.45	11692.76	10450.72	11.88	57216.85	47336.72	20.87	401797.17	312980.52	28.38

报表企业名称名称	胶鞋产品销售税金及附加（万元）						胶鞋应交增值税（万元）					
	7月	去年同期	增减%	7月止累计	去年同期	增减%	7月	去年同期	增减%	7月止累计	去年同期	增减%
鹤壁飞鹤股份有限公司	13.01	17.27	-24.67	106.84	99.25	7.65	108.47	144	-24.67	108.47	144	-24.67
河北三五五四鞋业有限公司	1	1	0.00	7	6	16.67	12	14	-14.29	12	14	-14.29
际华三五三七有限责任公司	5.7	6.1	-6.56	235.98	302.55	-22.00	125	290.53	-56.98	125	290.53	-56.98
际华三五七橡胶制品有限公司			#DIV/0!			#DIV/0!			#DIV/0!			#DIV/0!
上海回力鞋业有限公司	50.48	12.88	291.93	199.01	88.76	124.21	404.56	107.3	277.04	404.56	107.3	277.04
河北京力鞋业有限公司	90	63	42.86	414	276.36	49.80	117	81.9	42.86	117	81.9	42.86
大连金弘橡胶有限公司	10	11.7	-14.53	37	51.9	-28.71			#DIV/0!			#DIV/0!
际华三五三九制鞋有限公司	4.04	20.3	-80.10	181.83	144.6	25.75	72.06	27.15	165.41	72.06	27.15	165.41
浙江人本鞋业有限公司	19.57	5.41	261.74	113.9	73.9	54.13	155.61	40.48	284.41	155.61	40.48	284.41
山东鲁泰鞋业有限公司	42	36.6	14.75	160	192.6	-16.93	154	157	-1.91	154	157	-1.91
浙江环球鞋业有限公司	11	7	57.14	73	69	5.80	92	59	55.93	92	59	55.93
四川省资阳市征峰胶鞋有限公司	16	13	23.08	104	70	48.57	134	105	27.62	134	105	27.62
山东赛格鞋业有限公司	7	11	-36.36	87	46	89.13			#DIV/0!			#DIV/0!
重庆强步鞋业有限公司	1	2	-50.00	7.6	7.2	5.56	9	15	-40.00	9	15	-40.00
浙江天宏鞋业有限公司	18	25	-28.00	124	138	-10.14	52	41	26.83	52	41	26.83
浙江中远鞋业有限公司	10	8.8	13.64	78	66.8	16.77	45	56	-19.64	45	56	-19.64
上海大博文鞋业有限公司			#DIV/0!	0		#DIV/0!			#DIV/0!			#DIV/0!
邳州华南鞋业有限公司	0	0	#DIV/0!	4.6	2.8	64.29	0	0	#DIV/0!	0	0	#DIV/0!
青岛千里行集团有限公司	40.06	37.7	6.26	173.39	86.9	99.53		18	-100.00		18	-100.00
青岛双星名人集团股份有限公司	21	17.3	21.39	188.1	121.3	55.07	295	186	58.60	295	186	58.60
合计	359.86	296.06	21.55	2295.25	1843.92	24.48	1775.7	1342.36	32.28	1775.7	1342.36	32.28

报表企业名称名称	胶鞋利润总额（万元）						应收账款（万元）					
	7月	去年同期	增减%	7月止累计	去年同期	增减%	7月	去年同期	增减%	7月止累计	去年同期	增减%
鹤壁飞鹤股份有限公司	26.5	332.26	-92.02	1834.89	1289.09	42.34	-3090.99	-1069.6	-188.98	-3090.99	-1069.61	-188.98
河北三五五四鞋业有限公司	46	47	-2.13	270	242	11.57	2406	2458	-2.12	2406	2458	-2.12
际华三五三七有限责任公司	5.07	236.5	-97.86	2628.4	1475.79	78.10	9462.88	12642	-25.15	9462.88	12642.01	-25.15
际华三五二七橡胶制品有限公司	-371.71	-425.69	12.68	-1872.74	-1662.78	-12.63	19443.86	15568.9	24.89	19443.86	15568.93	24.89
上海回力鞋业有限公司	1720.64	1017	69.19	10621.51	6260.28	69.67	1069.12	1025.99	4.20	1069.12	1025.99	4.20
河北京力鞋业有限公司	45	31.5	42.86	206.5	219	-5.71	600	520	15.38	600	520	15.38
大连金弘橡胶有限公司	-101	5.5	-1936.4	-381	-64.5	-490.70	-45	203.4	-122.12	-45	203.4	-122.12
际华三五三九制鞋有限公司	3.4	100.15	-96.61	756.84	552.42	37.00	18437.67	16816.7	9.64	18437.67	16816.7	9.64
浙江人本鞋业有限公司	177.33	25.39	598.42	809.38	451.2	79.38	3772.88	1863.4	102.47	3772.88	1863.4	102.47
山东鲁泰鞋业有限公司	282	394	-28.43	1203	361	233.24	8419	8238	2.20	8419	8238	2.20
浙江环球鞋业有限公司	91	52	75.00	625.6	434	44.15	4636	2713	70.88	4636	2713	70.88
四川省资阳市征峰胶鞋有限公司	147	154	-4.55	914	1118	-18.25	3431	3357	2.20	3431	3357	2.20
山东赛格鞋业有限公司	1	16	-93.75	-5	-149	96.64	685	66	937.88	685	66	937.88
重庆强步鞋业有限公司	-33	1	-3400.0	-84.5	-214	60.51	526	356	47.75	526	356	47.75
浙江天宏鞋业有限公司	153	105	45.71	838	666	25.83	554	747	-25.84	554	747	-25.84
浙江中远鞋业有限公司	70	90	-22.22	497	650	-23.54	1650	1850	-10.81	1650	1850	-10.81
上海大博文鞋业有限公司	1.76	3.46	-49.13	11.42	14.96	-23.66			#DIV/0!			#DIV/0!
邳州华南鞋业有限公司	1.5	-3	150.0	-0.2	-3	93.33	138	312	-55.77	138	312	-55.77
青岛千里行集团有限公司	732.73	712.4	2.85	2303.46	-117.7	2057.06	16373.64	14248.9	14.91	16373.64	14248.9	14.91
青岛双星名人集团股份有限公司	-67	-466	85.62	-2980.28	-2573	-15.83	11867.78	15753.9	-24.67	11867.78	15753.91	-24.67
合计	2931.22	2428.47	20.70	18196.28	8949.76	103.32	100336.84	97670.63	2.73	100336.8	97670.63	2.73

报表企业名称名称	胶鞋产成品存货（万元）						胶鞋库存量（万双）					
	7月	去年同期	增减%	7月止累计	去年同期	增减%	7月	去年同期	增减%	7月止累计	去年同期	增减%
鹤壁飞鹤股份有限公司	2707.64	2172.9	24.61	2707.64	2172.9	24.61	92.68	85.29	8.66	92.68	85.29	8.66
河北三五五四鞋业有限公司	815	249	227.31	815	249	227.31	38	15	153.33	38	15	153.33
际华三五三七有限责任公司	13088.5	12031.9	8.78	13088.5	12031.9	8.78	773.36	730	5.94	773.36	730	5.94
际华三五二七橡胶制品有限公司	13572.55	11018.81	23.18	13572.55	11018.81	23.18	883.51	860.93	2.62	883.51	860.93	2.62
上海回力鞋业有限公司	0.16	0.15	6.67	0.16	0.15	6.67	0.01	0.01	0.00	0.01	0.01	0.00
河北京力鞋业有限公司	1020	930	9.68	1020	930	9.68	34	31	9.68	34	31	9.68
大连金弘橡胶有限公司	865	799	8.26	865	799	8.26	11	10.6	3.77	11	10.6	3.77
际华三五三九制鞋有限公司	6235.49	4837.03	28.91	6235.49	4837.03	28.91	220.54	294.87	-25.21	220.54	294.87	-25.21
浙江人本鞋业有限公司	1191	1072	11.10	1191	1072	11.10	48.63	42.42	14.64	48.63	42.42	14.64
山东鲁泰鞋业有限公司	2274	2476	-8.16	2274	2476	-8.16	117	155	-24.52	117	155	-24.52
浙江环球鞋业有限公司	406	521	-22.07	406	521	-22.07	62	32	93.75	62	32	93.75
四川省资阳市征峰胶鞋有限公司	5875	5886	-0.19	5875	5886	-0.19	541	560	-3.39	541	560	-3.39
山东赛格鞋业有限公司	501	1291	-61.19	501	1291	-61.19	16	50	-68.00	16	50	-68.00
重庆强步鞋业有限公司	821	346	137.28	821	346	137.28	69	59	16.95	69	59	16.95
浙江天宏鞋业有限公司	924	1180	-21.69	924	1180	-21.69	60	13	361.54	60	13	361.54
浙江中远鞋业有限公司	1300	1700	-23.53	1300	1700	-23.53	56	68	-17.65	56	68	-17.65
上海大博文鞋业有限公司	174.35	300.25	-41.93	174.35	300.25	-41.93	6.3	12.85	-50.97	6.3	12.85	-50.97
邳州华南鞋业有限公司	355	297	19.53	355	297	19.53	9	9	0.00	9	9	0.00
青岛千里行集团有限公司	4029.82	3107.1	29.70	4029.82	3107.1	29.70	206	192.5	7.01	206	192.5	7.01
青岛双星名人集团股份有限公司	7868.03	14865.16	-47.07	7868.03	14865.16	-47.07	216.11	392.21	-44.90	216.11	392.21	-44.90
合计	64023.54	65080.3	-1.62	64023.54	65080.3	-1.62	3460.14	3613.68	-4.25	3460.14	3613.68	-4.25

报表企业名称名称	主营业务收入（万元）						财务费用（万元）					
	7月	去年同期	增减%	7月止累计	去年同期	增减%	7月	去年同期	增减%	7月止累计	去年同期	增减%
鹤壁飞鹤股份有限公司	1621.63	2126.93	-23.76	13881.81	12332.16	12.57	60.29	66.3	-9.06	420.92	413.07	1.90
河北三五五四鞋业有限公司	1561	1566	-0.32	9540	8964	6.43	6	6	0.00	42	36	16.67
际华三五三七有限责任公司	8456.26	15058.25	-43.84	73625.2	80825.61	-8.91	21.94	-8.45	359.64	-489.7	13.94	-3612.9
际华三五七橡胶制品有限公司	52993.67	23993.68	120.87	288611.87	165975.14	73.89	19.86	15.43	28.71	289.35	359.87	-19.60
上海回力鞋业有限公司	17976.47	6751.6	166.25	104602.12	49043.15	113.29	-1.8	4.2	-142.86	-266.14	-212.04	-25.51
河北京力鞋业有限公司	887	610	45.41	4097	4124	-0.65	12.8	11	16.36	94.8	77.9	21.69
大连金弘橡胶有限公司	270	310.1	-12.93	2383	2009.3	18.60	1	1.1	-9.09	17	13.9	22.30
际华三五三九制鞋有限公司	1886.7	1772.35	6.45	10522.45	10063.74	4.56	16.56	43.26	-61.72	317.53	294.95	7.66
浙江人本鞋业有限公司	2780	2171	28.05	21456.71	16409	30.76	14.85	0.73	1934.25	108.62	67.33	61.32
山东鲁泰鞋业有限公司	3070	3123	-1.70	17219	13727	25.44	76	81	-6.17	516	656	-21.34
浙江环球鞋业有限公司	2327	1797	29.49	17093.05	14899	14.73	36	15	140.00	227.8	109	108.99
四川省资阳市征峰胶鞋有限公司	3564	4122	-13.54	24428	19625	24.47	23	16	43.75	159	111	43.24
山东赛格鞋业有限公司	608	630	-3.49	5160	3436	50.17			#DIV/0!		89	-100.00
重庆强步鞋业有限公司	254	318	-20.13	1945	1956	-0.56	8	7	14.29	66	59	11.86
浙江天宏鞋业有限公司	2667	1998	33.48	17481	11041	58.33	27	18	50.00	142	92	54.35
浙江中远鞋业有限公司	1150	1400	-17.86	8070	9265	-12.90	20	13	53.85	159	114	39.47
上海大博文鞋业有限公司	50.47	320.49	-84.25	631.81	1102.27	-42.68			#DIV/0!	-0.09		#DIV/0!
邳州华南鞋业有限公司	292	95.5	205.76	2222	1362.5	63.08			#DIV/0!			#DIV/0!
青岛千里行集团有限公司	5428.63	3645.2	48.93	33546.96	29919.6	12.12		125.5	-100.00	712.42	222.3	220.48
青岛双星名人集团股份有限公司	6559.47	4735.72	38.51	58557.69	35500.46	64.95	-2	4	-150.00	-17	9.5	-278.95
合计	114403.3	76544.82	49.46	715074.67	491579.93	45.46	339.5	419.07	-18.99	2499.51	2526.72	-1.08

报表企业名称名称	管理费用（万元）						应交增值税（万元）					
	7月	去年同期	增减%	7月止累计	去年同期	增减%	7月	去年同期	增减%	7月止累计	去年同期	增减%
鹤壁飞鹤股份有限公司	339.25	388.56	-12.69	2836.59	3079.73	-7.89	108.47	144	-24.67	108.47	144	-24.67
河北三五五四鞋业有限公司	4	4	0.00	26	28	-7.14	12	14	-14.29	12	14	-14.29
际华三五三七有限责任公司	452.56	278.55	62.47	2727.91	2538.31	7.47	125	290.53	-56.98	125	290.53	-56.98
际华三五二七橡胶制品有限公司	632.16	601.71	5.06	4313.65	3402.9	26.76	56.25	618.3	-90.90	56.25	618.3	-90.90
上海回力鞋业有限公司	116.53	103	13.14	648.69	574.36	12.94	404.56	107.3	277.04	404.56	107.3	277.04
河北京力鞋业有限公司	24.8	15.6	58.97	138.7	110.46	25.57	117	81.9	42.86	117	81.9	42.86
大连金弘橡胶有限公司	29	24.2	19.83	205	178.2	15.04			#DIV/0!			#DIV/0!
际华三五三九制鞋有限公司	278.98	65.92	323.21	1370.88	766.4	78.87	72.06	27.15	165.41	72.06	27.15	165.41
浙江人本鞋业有限公司	272.97	220.99	23.52	1826.54	1067.71	71.07	155.61	40.48	284.41	155.61	40.48	284.41
山东鲁泰鞋业有限公司	89	36	147.22	374	172	117.44	154	157	-1.91	154	157	-1.91
浙江环球鞋业有限公司	23	78	-70.51	746.6	795	-6.09	92	59	55.93	92	59	55.93
四川省资阳市征峰胶鞋有限公司	225	161	39.75	1887	1071	76.19	134	105	27.62	134	105	27.62
山东赛格鞋业有限公司	78	63	23.81	710	520	36.54			#DIV/0!			#DIV/0!
重庆强步鞋业有限公司	16	19	-15.79	109	122	-10.66	9	15	-40.00	9	15	-40.00
浙江天宏鞋业有限公司	268	51	425.49	1655	352	370.17	132	31	325.81	132	31	325.81
浙江中远鞋业有限公司	130	110	18.18	795	705	12.77	50	58	-13.79	50	58	-13.79
上海大博文鞋业有限公司	11.97	5.6	113.75	90.16	76.57	17.75			#DIV/0!			#DIV/0!
邳州华南鞋业有限公司	15	13.2	13.64	91.5	71	28.87	0	0	#DIV/0!	0	0	#DIV/0!
青岛千里行集团有限公司	588.4	336.5	74.86	4148.31	2829.1	46.63		18	-100.00		18	-100.00
青岛双星名人集团股份有限公司	341	308	10.71	2912	2166	34.44	295	186	58.60	295	186	58.60
合计	3935.62	2883.83	36.47	27612.53	20625.74	33.87	1916.95	1952.66	-1.83	1916.95	1952.66	-1.83

报表企业名称名称	利税总额（万元）						利润总额（万元）					
	7月	去年同期	增减%	7月止累计	去年同期	增减%	7月	去年同期	增减%	7月止累计	去年同期	增减%
鹤壁飞鹤股份有限公司	148.82	494.32	-69.89	3497.99	2736.98	27.80	26.5	332.26	-92.02	1834.89	1289.1	42.34
河北三五五四鞋业有限公司	58	61	-4.92	359	323	11.15	46	47	-2.13	270	258	4.65
际华三五三七有限责任公司	20.11	307.67	-93.46	2991.51	1896.99	57.70	10.11	241.74	-95.82	2710.9	1516.1	78.81
际华三五二七橡胶制品有限公司	66.69	-244.2	127.31	-745.37	682.77	-209.17	-323.39	-350.07	7.6	-1208.5	-389.26	-210.5
上海回力鞋业有限公司	2175.67	1137.18	91.32	13267.7	6509.1	103.83	1720.64	1017	69.19	10621.5	6293.7	68.77
河北京力鞋业有限公司	252	176.4	42.86	1158	847.46	36.64	45	31.5	42.86	206.5	219	-5.71
大连金弘橡胶有限公司	-91	17.3	-626.01	-344	-12.8	-2587.5	-101	5.7	-1871.9	-380	-64.5	-489.15
际华三五三九制鞋有限公司	91.7	66.56	37.77	1463.67	1452.12	0.80	3.4	100.15	-96.61	756.84	552.42	37.00
浙江人本鞋业有限公司	332.94	65.87	405.45	1855.26	1037.76	78.78	177.33	25.39	598.42	916.02	451.2	103.02
山东鲁泰鞋业有限公司	478	587.6	-18.65	2215	1226.6	80.58	282	394	-28.43	1203	361	233.24
浙江环球鞋业有限公司	194	118	64.41	1174.29	1093	7.44	91	52	75.00	625.6	434	44.15
四川省资阳市征峰胶鞋有限公司	299	274	9.12	1933	1783	8.41	147	154	-4.55	914	1118	-18.25
山东赛格鞋业有限公司	8	27	-70.37	57	-29	296.55	1	16	-93.75	-5	-149	96.64
重庆强步鞋业有限公司	-24	16	-250.00	-37.5	-155	75.81	-33	1	-3400.0	-84.5	-214	60.51
浙江天宏鞋业有限公司	302	174	73.56	1668	1005	65.97	298	170	75.29	1601	989	61.88
浙江中远鞋业有限公司	52	65	-20.00	353	566	-37.63	27	13	107.69	195	251	-22.31
上海大博文鞋业有限公司	1.76	3.46	-49.13	9.18	15.25	-39.80			#DIV/0!	2.23		#DIV/0!
邳州华南鞋业有限公司	1.5	-3	150.00	33	19.4	70.10	1.5	-3	150.0	-0.2	-7.7	97.4
青岛千里行集团有限公司	624.6	894.4	-30.17	2642.13	327.7	706.26	732.73	712.4	2.85	2341.83	-118.7	2072.90
青岛双星名人集团股份有限公司	228	280	-18.57	-1863	-1016	-83.37	-67	-466	85.62	-3174.29	-2573	-23.37
合计	5219.79	4518.56	15.52	31687.89	20309.3	56.03	3084.82	2494.07	23.69	19346.83	10216.3	89.37

# 中国橡胶工业协会胶鞋分会

## 胶鞋企业自有品牌展示



上海回力鞋业有限公司



际华3517橡胶制品有限公司



浙江环球鞋业有限公司



浙江人本鞋业有限公司



河北京力鞋业有限公司



际华三五三七制鞋有限责任公司



山东鲁泰鞋业有限公司



河北三五五四鞋业有限公司




杭州中明橡塑制品有限公司



青岛双星集团鲁中有限公司



大连金弘橡胶有限公司



青岛千里行集团有限公司



常州雄鹰鞋业有限公司



鹤壁飞鹤股份有限公司



广东思迪嘉鞋业有限公司



四川省资阳市征峰鞋业有限公司



山东赛格鞋业有限公司



浙江中远鞋业有限公司



上海大博文鞋业有限公司



青岛福客来集团有限公司



际华三五三九制鞋有限公司



云南南湖橡胶厂



江苏启东胶鞋厂有限公司



温州远步鞋业有限公司



远宏(福建)实业有限公司

期待您的加入.....