

内部资料
注意保存

2021年8月份

部分企业统计交换资料月报

中国橡胶工业协会胶鞋分会

地址：山东省青岛市市北区郑州路43号橡胶谷A栋106室 传真：0532-68662068

邮编：266045 电话：0532-68662078

电子信箱：jxfh@cria.org.cn

2021年8月20家企业网报数据汇总显示，8月出口胶鞋数量、胶鞋销售量、胶鞋国内销售量、胶鞋产品销售税金及附加、胶鞋应交增值税、财务费用、应交增值税、利税总额等主要指标同比均呈现下降，当月胶鞋工业销售产值、应收账款、管理费用、利润总额、现价工业销售产值、胶鞋产品产量、现价工业总产值、胶鞋现价工业总产值、胶鞋产品销售收入、胶鞋利润总额、主营业务收入、胶鞋产成品存货、胶鞋库存量等同比上升。具体数据如下：

1. 产值、产量

2021年1-8月，实现现价工业总产值318594.84万元，其中：胶鞋工业总产值349604.45万元，同比增长19.30%，实现现价工业销售产值327645.2万元，同比增长21.87%，其中：胶鞋工业销售产值351625.26万元，同比增长14.93%，本月止胶鞋产品产量合计15737.27万双，同比增长14.15%，本月止实现胶鞋产品出口交货值68271.68万元，同比增长28.15%，胶鞋出口量合计为2128.86万双，同比增长22.94%；

2. 效益、利润

2021年8月，实现胶鞋产品销售收入60155.48万元，比去年同期增长27.51%，本期实现胶鞋应交增值税1412.03万元，同比增长-24.23%；本期实现胶鞋产品销售税金及附加288.29万元，同比去年增长-31.33%，1-8月实现利润总额21965.53万元，同比增长74.92%，其中胶鞋利润总额20655.03万元，同比增长83.96%。

3. 资金周转

本月应收账款净额105866.29万元，同比增长7.32%，本月止胶鞋产成品存货70854.25万元，同比增长9.94%；胶鞋库存量为3648.16万双，同比增长1.54%。

2021年8月份，从当月数据来看，现价工业总产值、胶鞋现价工业总产值、胶鞋产品出口交货值、出口胶鞋数量、胶鞋销售量、利润总额、等主要指标，当月数据同比下降较多，累计数据出现连续的小幅下降。出口方面，部分企业出口订单有大幅增长，部分企业的出口情况继续向好，需要增加员工、加班加点完成订单；还有一直内销的企业，本月也开始有小量的出口；也有一些企业在转型过程中经营艰难，企业一直亏损，甚至出现停产状况。国内市场方面，原材料上涨幅度较大，企业利润受到影响。胶鞋企业应抓住时机，调整策略，强化企业产品质量意识和创新品牌意识，实现产品转型，提高企业竞争力。胶鞋产品销售收入增长幅度仍较稳定，胶鞋销售量增幅下降，国内销售数量增长速度低于销售额的增长速度，说明低附加值、普通产品的销售数量可能继续萎缩，高附加值、高利润的产品销售比重在增加。

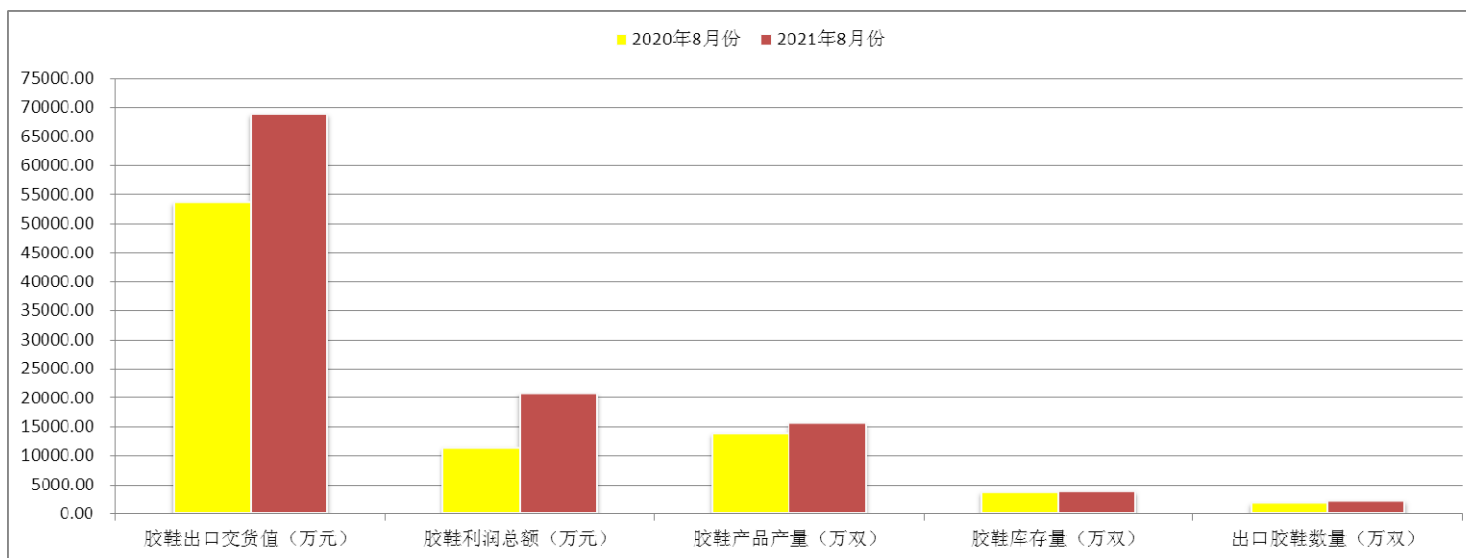
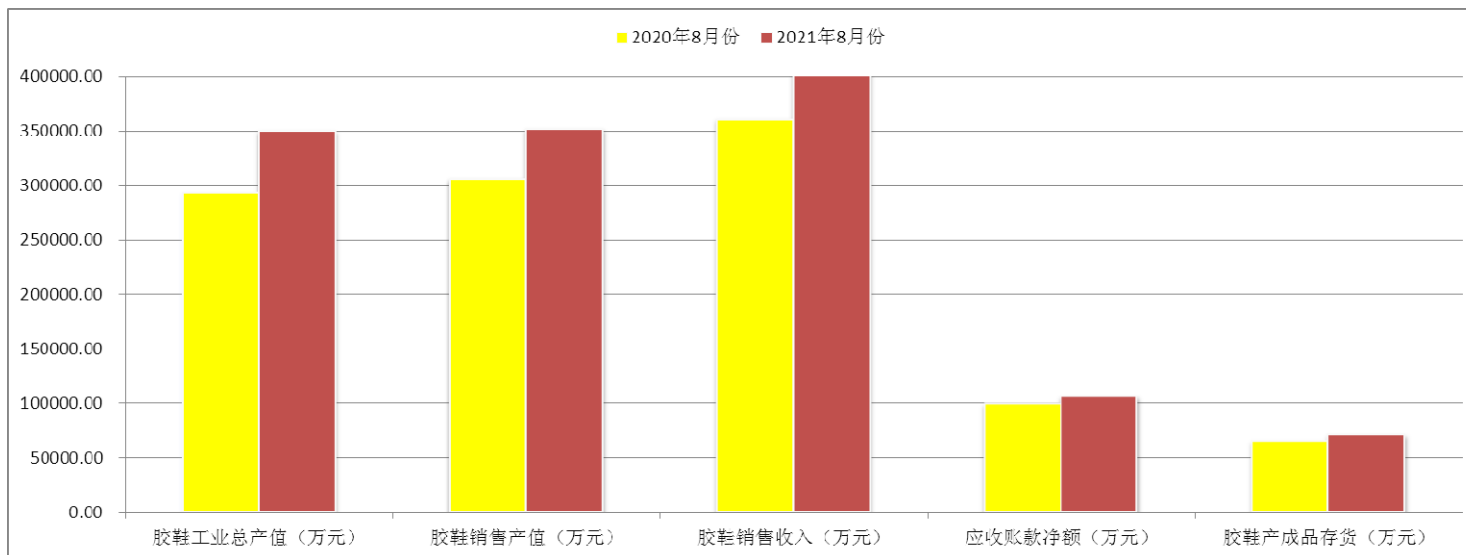
注：本资料是依据各会员企业报送报表数据汇编，属内部资料，仅供参考

胶鞋分会 2021 年 8 月部分经济指标完成情况汇总表

指标名称	单位	8 月份数据		增减%	8 月累计数据		增减%	指标名称	单位	8 月份数据		增减%	8 月累计数据		增减%
		8 月	去年同期		8 月止累计	去年同期累计				8 月	去年同期		8 月止累计	去年同期累计	
现价工业总产值	万元	38604.9	34845.67	10.79	318594.84	266045.86	19.75	胶鞋应交增值税	万元	1412.03	1863.46	-24.23	1412.03	1863.46	-24.23
其中胶鞋现价工业总产值	万元	42924.21	38697.08	10.92	349604.45	293049.24	19.30	胶鞋利润总额	万元	2468.75	2283.79	8.10	20665.03	11233.55	83.96
现价工业销售产值	万元	38201.09	35237.03	8.41	327645.2	268838.51	21.87	应收账款	万元	105866.29	98647.55	7.32	105866.29	98647.55	7.32
其中胶鞋现价工业销售产值	万元	40122.86	37352.61	7.42	351625.26	305940.08	14.93	胶鞋产成品存货	万元	70854.25	64449.07	9.94	70854.25	64449.07	9.94
胶鞋产品出口交货值	万元	8615.26	8170.56	5.44	68721.68	53624.95	28.15	胶鞋库存量	万双	3648.16	3592.66	1.54	3648.16	3592.66	1.54
出口胶鞋数量	万双	245.93	270.95	-9.23	2128.86	1731.63	22.94	主营业务收入	万元	91994.11	68653.05	34.00	807068.78	560232.98	44.06
胶鞋产品产量合计	万双	1981.45	1932.27	2.55	15737.27	13786.25	14.15	财务费用	万元	392.4	590.23	-33.52	2891.91	3116.95	-7.22
胶鞋销售量	万双	1815.85	1924.33	-5.64	15407.54	13754.44	12.02	管理费用	万元	3939.6	3272.28	20.39	31552.13	23898.02	32.03
其中：胶鞋国内销售量	万双	1570.02	1653.68	-5.06	13262.78	12104.4	9.57	应交增值税	万元	1412.03	1863.46	-24.23	1412.03	1863.46	-24.23
胶鞋产品销售收入	万元	60155.48	47177.64	27.51	461952.65	360158.16	28.26	利税总额	万元	4014.71	4448.68	-9.76	35702.6	24758.01	44.21
胶鞋产品销售税金及附加	万元	288.29	419.82	-31.33	2583.54	2263.74	14.13	利润总额	万元	2618.7	2341.46	11.84	21965.53	12557.77	74.92

2021年8月胶鞋行业重点生产企业经济运行情况简析

2021年8月胶鞋分会20家重点胶鞋企业交换资料同比数据图示如下：



报表企业名称名称	现价工业总产值（万元）						其中胶鞋现价工业总产值（万元）					
	8月	去年同期	增减%	8月止累计	去年同期	增减%	8月	去年同期	增减%	8月止累计	去年同期	增减%
鹤壁飞鹤股份有限公司	1629.33	2117.43	-23.05	15372.32	14326.28	7.30	1629.33	2177.43	-25.17	15372.32	14386.3	6.85
河北三五五四鞋业有限公司	1607	1857	-13.46	11552	10693	8.03	1607	1857	-13.46	11552	10693	8.03
际华三五三七有限责任公司			#DIV/0!			#DIV/0!	5853.46	5186	12.87	41742.7	37648.7	10.87
际华三五七橡胶制品有限公司	3365.75	3477.19	-3.20	31423.97	29470.03	6.63	1831.6	2082.6	-12.05	20690.88	18764.7	10.26
上海回力鞋业有限公司			#DIV/0!			#DIV/0!			#DIV/0!			#DIV/0!
河北京力鞋业有限公司	900	600	50.00	5220	5250	-0.57	900	600	50.00	5220	5250	-0.57
大连金弘橡胶有限公司	448	332.7	34.66	2804	2276.6	23.17	448	332.7	34.66	2804	2276.6	23.17
际华三五三九制鞋有限公司	1612.12	1235.42	30.49	11408.85	9195.64	24.07	1612.12	1235.42	30.49	11408.85	9195.64	24.07
浙江人本鞋业有限公司	3000	2633	13.94	24984	19352	29.10	3000	2633	13.94	24984	19352	29.10
山东鲁泰鞋业有限公司	2451	2486	-1.41	16363	14713	11.21	2451	2486	-1.41	16363	14713	11.21
浙江环球鞋业有限公司	2263	2301	-1.65	20102.7	17713	13.49	2263	2301	-1.65	20102.7	17713	13.49
四川省资阳市征峰胶鞋有限公司	2363	3155	-25.10	23495	20843	12.72	2363	3155	-25.10	23495	20843	12.72
山东赛格鞋业有限公司	548	1383	-60.38	5708	5057	12.87	548	1383	-60.38	5708	5057	12.87
重庆强步鞋业有限公司	292	346	-15.61	2343	2076	12.86	292	346	-15.61	2343	2076	12.86
浙江天宏鞋业有限公司	3980	2615	52.20	22937	14407	59.21	3980	2615	52.20	22937	14407	59.21
浙江中远鞋业有限公司	1420	1760	-19.32	11080	11669	-5.05	1420	1760	-19.32	11080	11669	-5.05
上海大博文鞋业有限公司			#DIV/0!			#DIV/0!			#DIV/0!			#DIV/0!
邳州华南鞋业有限公司	264	173	52.60	2397	1284.9	86.55	264	173	52.60	2397	1284.9	86.55
青岛千里行集团有限公司	4459.1	3080.8	44.74	36265	32315.35	12.22	4459.1	3080.8	44.74	36265	32315.4	12.22
青岛双星名人集团股份有限公司	8002.6	5293.13	51.19	75139	55404.06	35.62	8002.6	5293.13	51.19	75139	55404.1	35.62
合计	38604.9	34845.67	10.79	318594.84	266045.86	19.75	42924.21	38697.08	10.92	349604.45	293049.2	19.30

报表企业名称名称	现价工业销售产值（万元）						其中胶鞋现价工业销售产值（万元）					
	8月	去年同期	增减%	8月止累计	去年同期	增减%	8月	去年同期	增减%	8月止累计	去年同期	增减%
鹤壁飞鹤股份有限公司	1629.33	2177.43	-25.17	15372.32	14386.28	6.85	1629.33	2177.43	-25.17	15372.32	14386.28	6.85
河北三五五四鞋业有限公司	1587	1892	-16.12	11127	10856	2.50	1587	1892	-16.12	11127	10856	2.50
际华三五三七有限责任公司			#DIV/0!			#DIV/0!	2888.91	3205.56	-9.88	30221.91	47989.82	-37.02
际华三五七橡胶制品有限公司	2208.99	2820.07	-21.67	28661.42	28271.27	1.38	1241.85	1733.09	-28.34	22457.46	17617.12	27.48
上海回力鞋业有限公司			#DIV/0!			#DIV/0!			#DIV/0!			#DIV/0!
河北京力鞋业有限公司	946	567	66.84	4945	4995	-1.00	946	567	66.84	4945	4995	-1.00
大连金弘橡胶有限公司	607	638.1	-4.87	2990	2647.5	12.94	607	638.1	-4.87	2976	2647.5	12.41
际华三五三九制鞋有限公司	959.51	744.72	28.84	11481.96	10808.46	6.23	959.51	744.72	28.84	11481.96	10808.46	6.23
浙江人本鞋业有限公司	2853	2508	13.76	24309.71	18917	28.51	2853	2508	13.76	24309.71	18917	28.51
山东鲁泰鞋业有限公司	2276	2723	-16.42	16965	14859	14.17	2276	2723	-16.42	16965	14859	14.17
浙江环球鞋业有限公司	1973	2095	-5.82	18728	16994	10.20	1973	2095	-5.82	18728	16994	10.20
四川省资阳市征峰胶鞋有限公司	2402	3497	-31.31	23064	20052	15.02	2402	3497	-31.31	23064	20052	15.02
山东赛格鞋业有限公司	548	1383	-60.38	5708	4819	18.45	548	1383	-60.38	5708	4819	18.45
重庆强步鞋业有限公司	268	326	-17.79	2213	2282	-3.02	268	326	-17.79	2213	2282	-3.02
浙江天宏鞋业有限公司	3958	2492	58.83	21439	13533	58.42	3958	2492	58.83	21439	13533	58.42
浙江中远鞋业有限公司	1210	1460	-17.12	9095	9718	-6.41	1210	1460	-17.12	9095	9718	-6.41
上海大博文鞋业有限公司	148.39	135.76	9.30	864.6	1382.61	-37.47	148.39	135.76	9.30	864.6	1282.61	-32.59
邳州华南鞋业有限公司	264	173	52.60	2397	1284.9	86.55	264	173	52.60	2397	1284.9	86.55
青岛千里行集团有限公司	5789.45	3453.49	67.64	39350.1	33504.19	17.45	5789.45	3450.49	67.79	39326.21	33370.09	17.85
青岛双星名人集团股份有限公司	8573.42	6151.46	39.37	88934.09	59528.3	49.40	8573.42	6151.46	39.37	88934.09	59528.3	49.40
合计	38201.09	35237.03	8.41	327645.2	268838.51	21.87	40122.86	37352.61	7.42	351625.26	305940.08	14.93

报表企业名称名称	胶鞋产品出口交货值（万元）						出口胶鞋数量（万双）					
	8月	去年同期	增减%	8月止累计	去年同期	增减%	8月	去年同期	增减%	8月止累计	去年同期	增减%
鹤壁飞鹤股份有限公司			#DIV/0!			#DIV/0!			#DIV/0!			#DIV/0!
河北三五五四鞋业有限公司			#DIV/0!			#DIV/0!			#DIV/0!			#DIV/0!
际华三五三七有限责任公司			#DIV/0!			#DIV/0!			#DIV/0!			#DIV/0!
际华三五七橡胶制品有限公司			#DIV/0!			#DIV/0!			#DIV/0!			#DIV/0!
上海回力鞋业有限公司	155.16	155.28	-0.08	502.1	632.61	-20.63	3.07	4.95	-37.98	14.39	21.32	-32.50
河北京力鞋业有限公司	90	0	#DIV/0!	90	60	50.0	3	0	#DIV/0!	3	2	50.00
大连金弘橡胶有限公司	603	633.4	-4.80	2952	2624	12.50	5.8	5.7	1.75	30	24.71	21.41
际华三五三九制鞋有限公司	0		#DIV/0!			#DIV/0!	0		#DIV/0!			#DIV/0!
浙江人本鞋业有限公司	95		#DIV/0!	95	0	#DIV/0!	2.01		#DIV/0!	2.01	0	#DIV/0!
山东鲁泰鞋业有限公司	2473	2767	-10.63	17143	11230	52.65	105	152	-30.92	808	615	31.38
浙江环球鞋业有限公司			#DIV/0!			#DIV/0!			#DIV/0!			#DIV/0!
四川省资阳市征峰胶鞋有限公司			#DIV/0!			#DIV/0!			#DIV/0!			#DIV/0!
山东赛格鞋业有限公司	548	1383	-60.38	5708	4819	18.45	17	40	-57.50	232	146	58.90
重庆强步鞋业有限公司			#DIV/0!			#DIV/0!			#DIV/0!		0	#DIV/0!
浙江天宏鞋业有限公司			#DIV/0!			#DIV/0!			#DIV/0!			#DIV/0!
浙江中远鞋业有限公司			#DIV/0!			#DIV/0!			#DIV/0!			#DIV/0!
上海大博文鞋业有限公司			#DIV/0!			#DIV/0!			#DIV/0!			#DIV/0!
邳州华南鞋业有限公司			#DIV/0!			#DIV/0!			#DIV/0!			#DIV/0!
青岛千里行集团有限公司	3410.25	2092.6	62.97	26553	19629.62	35.27	80.15	40.1	99.88	618.96	448.5	38.01
青岛双星名人集团股份有限公司	1240.85	1139.28	8.92	15678.58	14629.72	7.17	29.9	28.2	6.03	420.5	474.1	-11.31
合计	8615.26	8170.56	5.44	68721.68	53624.95	28.15	245.93	270.95	-9.23	2128.86	1731.63	22.94

报表企业名称名称	胶鞋产品产量合计（万双）						胶鞋销售量（万双）					
	8月	去年同期	增减%	8月止累计	去年同期	增减%	8月	去年同期	增减%	8月止累计	去年同期	增减%
鹤壁飞鹤股份有限公司	27.28	28.18	-3.19	267.1	263.32	1.44	22.53	36.74	-38.68	232.94	233.02	-0.03
河北三五五四鞋业有限公司	54	62	-12.90	383	353	8.50	53	61	-13.11	369	351	5.13
际华三五三七有限责任公司	309.48	282.89	9.40	2074.1	2077.04	-0.14	156.65	275	-43.04	1697.81	2038	-16.69
际华三五七橡胶制品有限公司	126.04	151.02	-16.54	1293.55	1267.21	2.08	54.78	119.92	-54.32	1241.86	1186.57	4.66
上海回力鞋业有限公司	373.93	253.97	47.23	2266.11	1447.57	56.55	373.93	253.97	47.23	2266.11	1435.27	57.89
河北京力鞋业有限公司	30	20	50.00	174	175	-0.57	32	19	68.42	170	165	3.03
大连金弘橡胶有限公司	4.7	4.1	14.63	30.3	25.85	17.21	6	6.1	-1.64	30.9	26.51	16.56
际华三五三九制鞋有限公司	86.2	70.15	22.88	704.25	537.03	31.14	85.81	32.87	161.06	725.82	547.25	32.63
浙江人本鞋业有限公司	81.7	72.51	12.67	647.54	522.93	23.83	79.08	74.24	6.52	637.84	526.93	21.05
山东鲁泰鞋业有限公司	135	151	-10.60	902	898	0.45	128	170	-24.71	949	909	4.40
浙江环球鞋业有限公司	52	71	-26.76	512.62	470	9.07	47	68	-30.88	474.55	469	1.18
四川省资阳市征峰胶鞋有限公司	211	300	-29.67	2201	1955	12.58	219	319	-31.35	2172	1881	15.47
山东赛格鞋业有限公司	17	40	-57.50	232	153	51.63	17	40	-57.50	232	146	58.90
重庆强步鞋业有限公司	22	31	-29.03	194	164	18.29	18	26	-30.77	181	176	2.84
浙江天宏鞋业有限公司	135	132	2.27	935	812	15.15	134	118	13.56	863	778	10.93
浙江中远鞋业有限公司	51	63	-19.05	406	488	-16.80	51	63	-19.05	416	488	-14.75
上海大博文鞋业有限公司			#DIV/0!	0	0	#DIV/0!	1.09	1.45	-24.83	18.95	11.85	59.92
邳州华南鞋业有限公司	7.5	5.6	33.93	71.4	46.5	53.55	7.5	5.6	33.93	71.4	45.5	56.92
青岛千里行集团有限公司	98.29	66.3	48.25	907.36	865.87	4.79	156.69	86.9	80.31	981.89	901.68	8.90
青岛双星名人集团股份有限公司	159.33	127.55	24.92	1535.94	1264.93	21.42	172.79	147.54	17.11	1675.47	1438.86	16.44
合计	1981.45	1932.27	2.55	15737.27	13786.25	14.15	1815.85	1924.33	-5.64	15407.54	13754.44	12.02

报表企业名称名称	其中：胶鞋国内销售量（万双）						胶鞋产品销售收入（万元）					
	8月	去年同期	增减%	8月止累计	去年同期	增减%	8月	去年同期	增减%	8月止累计	去年同期	增减%
鹤壁飞鹤股份有限公司	22.53	36.74	-38.68	232.94	233.02	-0.03	1645.79	2138.81	-23.05	15527.6	14470.97	7.30
河北三五五四鞋业有限公司	53	61	-13.11	369	351	5.13	1587	1892	-16.12	11127	10856	2.50
际华三五三七有限责任公司	156.65	275	-43.04	1697.81	2038	-16.69	2608.94	3045.88	-14.35	28137.25	46455.53	-39.43
际华三五七橡胶制品有限公司	54.78	119.92	-54.32	1241.86	1186.57	4.66	682.08	1505.36	-54.69	20027.8	17263.37	16.01
上海回力鞋业有限公司	370.86	249.02	48.93	2251.72	1413.95	59.25	21118.31	9864.4	114.09	125720.4	58907.55	113.42
河北京力鞋业有限公司	29	19	52.63	167	163	2.45	960	570	68.42	5100	4950	3.03
大连金弘橡胶有限公司	0.3	0.3	0.00	3.5	1.68	108.33	608	638.1	-4.72	2991	2647.4	12.98
际华三五三九制鞋有限公司	85.81	32.87	161.06	725.82	547.25	32.63	959.51	744.72	28.84	11481.96	10808.46	6.23
浙江人本鞋业有限公司	77.07	74.24	3.81	635.83	563.53	12.83	2853	2508	13.76	24309.71	18737	29.74
山东鲁泰鞋业有限公司	23	18	27.78	141	294	-52.04	2771	3235	-14.34	19990	16962	17.85
浙江环球鞋业有限公司	47	68	-30.88	474.55	469	1.18	1969	1926	2.23	19062.05	16825	13.30
四川省资阳市征峰胶鞋有限公司	219	319	-31.35	2172	1881	15.47	2808	3971	-29.29	27236	23596	15.43
山东赛格鞋业有限公司			#DIV/0!			#DIV/0!	548	1383	-60.38	5708	4819	18.45
重庆强步鞋业有限公司	18	26	-30.77	181	184	-1.63	268	326	-17.79	2213	2282	-3.02
浙江天宏鞋业有限公司	134	118	13.56	863	778	10.93	3958	2498	58.45	21439	13539	58.35
浙江中远鞋业有限公司	51	63	-19.05	416	488	-14.75	1430	1760	-18.75	11270	12080	-6.71
上海大博文鞋业有限公司	1.09	1.45	-24.83	17.78	11.85	50.04	131.31	120	9.43	765.12	1222.4	-37.41
邳州华南鞋业有限公司	7.5	5.6	33.93	71.4	45.5	56.92	364	216	68.52	2586	1578.5	63.83
青岛千里行集团有限公司	76.54	47.2	62.16	362.93	443.61	-18.19	5789.45	3450.49	67.79	39333.41	33370.09	17.87
青岛双星名人集团股份有限公司	142.89	119.34	19.73	1237.64	1011.44	22.36	7096.09	5384.88	31.78	67927.32	48787.89	39.23
合计	1570.02	1653.68	-5.06	13262.78	12104.4	9.57	60155.48	47177.64	27.51	461952.65	360158.16	28.26

报表企业名称名称	胶鞋产品销售税金及附加（万元）						胶鞋应交增值税（万元）					
	8月	去年同期	增减%	8月止累计	去年同期	增减%	8月	去年同期	增减%	8月止累计	去年同期	增减%
鹤壁飞鹤股份有限公司	10.96	17.29	-36.61	117.8	116.54	1.08	91.47	144.14	-36.54	91.47	144.14	-36.54
河北三五五四鞋业有限公司	1	1	0.00	8	7	14.29	13	21	-38.10	13	21	-38.10
际华三五三七有限责任公司	19.53	31.6	-38.20	255.51	334.15	-23.53	19.37	1.55	1149.68	19.37	1.55	1149.68
际华三五七橡胶制品有限公司			#DIV/0!			#DIV/0!	-151.42	706.2	-121.44	-151.42	706.2	-121.44
上海回力鞋业有限公司	0	32.39	-100.00	199.01	121.15	64.27	404.17	73.36	450.94	404.17	73.36	450.94
河北京力鞋业有限公司	96	57	68.42	510	333.36	52.99	124.8	74.1	68.42	124.8	74.1	68.42
大连金弘橡胶有限公司	1	1.4	-28.57	38	53.3	-28.71			#DIV/0!			#DIV/0!
际华三五三九制鞋有限公司	6.56	23.01	-71.49	188.39	167.61	12.40	5.26	46.99	-88.81	5.26	46.99	-88.81
浙江人本鞋业有限公司	16.71	14.23	17.43	130.61	88.13	48.20	134.38	112.52	19.43	134.38	112.52	19.43
山东鲁泰鞋业有限公司	28	10.5	166.67	188	203.1	-7.43	142	162	-12.35	142	162	-12.35
浙江环球鞋业有限公司	9	11	-18.18	82	80	2.50	73	90	-18.89	73	90	-18.89
四川省资阳市征峰胶鞋有限公司	10	17	-41.18	114	87	31.03	87	145	-40.00	87	145	-40.00
山东赛格鞋业有限公司	6	5	20.00	93	51	82.35			#DIV/0!			#DIV/0!
重庆强步鞋业有限公司	1	1	0.00	8.6	8.2	4.88	10	12	-16.67	10	12	-16.67
浙江天宏鞋业有限公司	24	33	-27.27	148	171	-13.45	142	34	317.65	142	34	317.65
浙江中远鞋业有限公司	11	9	22.22	89	75.8	17.41	45	59	-23.73	45	59	-23.73
上海大博文鞋业有限公司		120	-100.00	0	120	-100.00			#DIV/0!			#DIV/0!
邳州华南鞋业有限公司	4.2	0.4	950.00	8.8	3.2	175.00	35	3.6	872.22	35	3.6	872.22
青岛千里行集团有限公司	25.33	23	10.13	198.72	109.9	80.82		11	-100.00		11	-100.00
青岛双星名人集团股份有限公司	18	12	50.00	206.1	133.3	54.61	237	167	41.92	237	167	41.92
合计	288.29	419.82	-31.33	2583.54	2263.74	14.13	1412.03	1863.46	-24.23	1412.03	1863.46	-24.23

报表企业名称名称	胶鞋利润总额（万元）						应收账款（万元）					
	8月	去年同期	增减%	8月止累计	去年同期	增减%	8月	去年同期	增减%	8月止累计	去年同期	增减%
鹤壁飞鹤股份有限公司	156.13	461.76	-66.19	1991.02	1750.85	13.72	-2878.85	-431.25	-567.56	-2878.85	-431.25	-567.56
河北三五五四鞋业有限公司	43	58	-25.86	313	300	4.33	2413	2553	-5.48	2413	2553	-5.48
际华三五三七有限责任公司	25	261.54	-90.44	2653.4	1737.33	52.73	9123.78	11356	-19.66	9123.78	11356	-19.66
际华三五二七橡胶制品有限公司	-332.56	-350.83	5.21	-2205.3	-2013.61	-9.52	19187.18	15637.4	22.70	19187.18	15637.44	22.70
上海回力鞋业有限公司	1800.72	1004.1	79.34	12422.23	7264.38	71.00	1462.79	872.57	67.64	1462.79	872.57	67.64
河北京力鞋业有限公司	48	28.5	68.42	254.5	247.5	2.83	620	530	16.98	620	530	16.98
大连金弘橡胶有限公司	-88	9.7	-1007.2	-469	-54.8	-755.84	182	146.5	24.23	182	146.5	24.23
际华三五三九制鞋有限公司	-145.9	85.57	-270.50	610.94	637.99	-4.24	18800.32	16851.9	11.56	18800.32	16851.89	11.56
浙江人本鞋业有限公司	106.59	99.11	7.55	915.97	550.31	66.45	4125	2642	56.13	4125	2642	56.13
山东鲁泰鞋业有限公司	193	375	-48.53	1396	736	89.67	9880	8692	13.67	9880	8692	13.67
浙江环球鞋业有限公司	48	134	-64.18	673.6	568	18.59	4634	3289	40.89	4634	3289	40.89
四川省资阳市征峰胶鞋有限公司	92	170	-45.88	1006	1288	-21.89	3746	3586	4.46	3746	3586	4.46
山东赛格鞋业有限公司	10	47	-78.72	5	-102	104.90	779	196	297.45	779	196	297.45
重庆强步鞋业有限公司	-33	2	-1750.0	-117.5	-212	44.58	561	321	74.77	561	321	74.77
浙江天宏鞋业有限公司	202	118	71.19	1040	784	32.65	575	758	-24.14	575	758	-24.14
浙江中远鞋业有限公司	68	92	-26.09	565	742	-23.85	1630	1800	-9.44	1630	1800	-9.44
上海大博文鞋业有限公司	2.11	3.6	-41.39	13.53	18.56	-27.10			#DIV/0!			#DIV/0!
邳州华南鞋业有限公司	1.2	-9.5	112.6	1	-12.5	108.00	903	302	199.01	903	302	199.01
青岛千里行集团有限公司	554.46	358.24	54.77	2857.92	240.54	1088.13	16964.61	15461.2	9.72	16964.61	15461.15	9.72
青岛双星名人集团股份有限公司	-282	-664	57.53	-3262.28	-3237	-0.78	13158.46	14084.3	-6.57	13158.46	14084.25	-6.57
合计	2468.75	2283.79	8.10	20665.03	11233.55	83.96	105866.29	98647.55	7.32	105866.3	98647.55	7.32

报表企业名称名称	胶鞋产成品存货（万元）						胶鞋库存量（万双）					
	8月	去年同期	增减%	8月止累计	去年同期	增减%	8月	去年同期	增减%	8月止累计	去年同期	增减%
鹤壁飞鹤股份有限公司	2831.93	2144.77	32.04	2831.93	2144.77	32.04	97.43	76.73	26.98	97.43	76.73	26.98
河北三五五四鞋业有限公司	835	214	290.19	835	214	290.19	39	16	143.75	39	16	143.75
际华三五三七有限责任公司	15613.11	12285	27.09	15613.11	12285	27.09	943.58	758	24.48	943.58	758	24.48
际华三五七橡胶制品有限公司	15169.02	11501.98	31.88	15169.02	11501.98	31.88	954.77	892.02	7.03	954.77	892.02	7.03
上海回力鞋业有限公司	0.16	0.15	6.67	0.16	0.15	6.67	0.01	0.01	0.00	0.01	0.01	0.00
河北京力鞋业有限公司	960	960	0.00	960	960	0.00	32	32	0.00	32	32	0.00
大连金弘橡胶有限公司	712	591	20.47	712	591	20.47	11	9.9	11.11	11	9.9	11.11
际华三五三九制鞋有限公司	6708.69	4740.89	41.51	6708.69	4740.89	41.51	220.48	285.35	-22.73	220.48	285.35	-22.73
浙江人本鞋业有限公司	1265	1007	25.62	1265	1007	25.62	51.26	40.69	25.98	51.26	40.69	25.98
山东鲁泰鞋业有限公司	2449	2239	9.38	2449	2239	9.38	124	136	-8.82	124	136	-8.82
浙江环球鞋业有限公司	1605	607	164.42	1605	607	164.42	67	35	91.43	67	35	91.43
四川省资阳市征峰胶鞋有限公司	5764	5660	1.84	5764	5660	1.84	533	541	-1.48	533	541	-1.48
山东赛格鞋业有限公司	597	1121	-46.74	597	1121	-46.74	17	45	-62.22	17	45	-62.22
重庆强步鞋业有限公司	854	384	122.40	854	384	122.40	73	63	15.87	73	63	15.87
浙江天宏鞋业有限公司	1220	1440	-15.28	1220	1440	-15.28	61	15	306.67	61	15	306.67
浙江中远鞋业有限公司	1320	1750	-24.57	1320	1750	-24.57	56	70	-20.00	56	70	-20.00
上海大博文鞋业有限公司	217.1	230.9	-5.98	217.1	230.9	-5.98	8.99	11.5	-21.83	8.99	11.5	-21.83
邳州华南鞋业有限公司	360	420	-14.29	360	420	-14.29	9	9	0.00	9	9	0.00
青岛千里行集团有限公司	3435.67	3438.13	-0.07	3435.67	3438.13	-0.07	147.31	172.62	-14.66	147.31	172.62	-14.66
青岛双星名人集团股份有限公司	8937.57	13714.25	-34.83	8937.57	13714.25	-34.83	202.33	383.84	-47.29	202.33	383.84	-47.29
合计	70854.25	64449.07	9.94	70854.25	64449.07	9.94	3648.16	3592.66	1.54	3648.16	3592.66	1.54

报表企业名称名称	主营业务收入（万元）						财务费用（万元）					
	8月	去年同期	增减%	8月止累计	去年同期	增减%	8月	去年同期	增减%	8月止累计	去年同期	增减%
鹤壁飞鹤股份有限公司	1645.79	2138.8	-23.05	15527.6	14470.96	7.30	72.01	57.32	25.63	492.93	470.39	4.79
河北三五五四鞋业有限公司	1587	1892	-16.12	11127	10856	2.50	6	6	0.00	48	42	14.29
际华三五三七有限责任公司	7949.61	9283.15	-14.37	81574.81	90108.76	-9.47	17.22	21.6	-20.28	-472.48	35.54	-1429.4
际华三五二七橡胶制品有限公司	28254.21	18218.62	55.08	316866.08	184193.76	72.03	-24.44	30.15	-181.06	264.91	390.02	-32.08
上海回力鞋业有限公司	21118.31	9864.4	114.09	125720.43	58907.55	113.42	0	5.9	-100.00	-266.14	-206.14	-29.11
河北京力鞋业有限公司	904	563	60.57	5001	4687	6.70	15	10	50.00	109.8	87.9	24.91
大连金弘橡胶有限公司	608	638.1	-4.72	2991	2647.4	12.98	1		#DIV/0!	18	13.9	29.50
际华三五三九制鞋有限公司	959.51	744.72	28.84	11481.96	10808.46	6.23	15.25	44.77	-65.94	332.78	339.72	-2.04
浙江人本鞋业有限公司	2853	2508	13.76	24309.71	18917	28.51	16.48	5.59	194.81	125.1	72.92	71.56
山东鲁泰鞋业有限公司	2771	3235	-14.34	19990	16962	17.85	71	84	-15.48	587	740	-20.68
浙江环球鞋业有限公司	1969	1926	2.23	19062.05	16825	13.30	25	21	19.05	252.8	130	94.46
四川省资阳市征峰胶鞋有限公司	2808	3971	-29.29	27236	23596	15.43	23	16	43.75	182	127	43.31
山东赛格鞋业有限公司	548	1383	-60.38	5708	4819	18.45			#DIV/0!		89	-100.00
重庆强步鞋业有限公司	268	326	-17.79	2213	2282	-3.02	9	9	0.00	75	68	10.29
浙江天宏鞋业有限公司	3958	2492	58.83	21439	13533	58.42	32	23	39.13	174	115	51.30
浙江中远鞋业有限公司	1130	1420	-20.42	9200	10685	-13.90	21	15	40.00	180	129	39.53
上海大博文鞋业有限公司	131.31	120	9.43	763.12	1222.27	-37.57			#DIV/0!	-0.09		#DIV/0!
邳州华南鞋业有限公司	364	216	68.52	2586	1578.5	63.83			#DIV/0!			#DIV/0!
青岛千里行集团有限公司	5789.45	3450.49	67.79	39336.41	33370.09	17.88	88.88	235.9	-62.32	801.3	458.2	74.88
青岛双星名人集团股份有限公司	6377.92	4262.77	49.62	64935.61	39763.23	63.31	4	5	-20.00	-13	14.5	-189.66
合计	91994.11	68653.05	34.00	807068.78	560232.98	44.06	392.4	590.23	-33.52	2891.91	3116.95	-7.22

报表企业名称名称	管理费用（万元）						应交增值税（万元）					
	8月	去年同期	增减%	8月止累计	去年同期	增减%	8月	去年同期	增减%	8月止累计	去年同期	增减%
鹤壁飞鹤股份有限公司	360.71	381.51	-5.45	3197.3	3461.24	-7.63	91.47	144.14	-36.54	91.47	144.14	-36.54
河北三五五四鞋业有限公司	5	5	0.00	31	33	-6.06	13	21	-38.10	13	21	-38.10
际华三五三七有限责任公司	611.21	483.1	26.52	3339.12	3021.41	10.52	19.37	1.55	1149.68	19.37	1.55	1149.68
际华三五二七橡胶制品有限公司	0	619.05	-100.00	4313.65	4021.95	7.25	-151.42	706.2	-121.44	-151.42	706.2	-121.44
上海回力鞋业有限公司	178.36	149.57	19.25	827.05	723.93	14.24	404.17	73.36	450.94	404.17	73.36	450.94
河北京力鞋业有限公司	21.3	14.2	50.00	160	124.66	28.35	124.8	74.1	68.42	124.8	74.1	68.42
大连金弘橡胶有限公司	33	29.1	13.40	238	207.3	14.81			#DIV/0!			#DIV/0!
际华三五三九制鞋有限公司	211	125.25	68.46	1581.88	891.65	77.41	5.26	46.99	-88.81	5.26	46.99	-88.81
浙江人本鞋业有限公司	294.63	120.59	144.32	2121.17	1188.3	78.50	134.38	112.52	19.43	134.38	112.52	19.43
山东鲁泰鞋业有限公司	156	24	550.00	530	196	170.41	142	162	-12.35	142	162	-12.35
浙江环球鞋业有限公司	169	152	11.18	915.6	947	-3.32	73	90	-18.89	73	90	-18.89
四川省资阳市征峰胶鞋有限公司	221	169	30.77	2108	1240	70.00	87	145	-40.00	87	145	-40.00
山东赛格鞋业有限公司	130	83	56.63	840	603	39.30			#DIV/0!			#DIV/0!
重庆强步鞋业有限公司	19	15	26.67	128	137	-6.57	10	12	-16.67	10	12	-16.67
浙江天宏鞋业有限公司	355	58	512.07	2010	410	390.24	142	34	317.65	142	34	317.65
浙江中远鞋业有限公司	132	115	14.78	927	820	13.05	45	59	-23.73	45	59	-23.73
上海大博文鞋业有限公司	12.23	20.47	-40.25	102.39	97.04	5.51			#DIV/0!			#DIV/0!
邳州华南鞋业有限公司	14.9	12.2	22.13	106.4	83.2	27.88	35	3.6	872.22	35	3.6	872.22
青岛千里行集团有限公司	664.26	400.24	65.97	4812.57	3229.34	49.03		11	-100.00		11	-100.00
青岛双星名人集团股份有限公司	351	296	18.58	3263	2462	32.53	237	167	41.92	237	167	41.92
合计	3939.6	3272.28	20.39	31552.13	23898.02	32.03	1412.03	1863.46	-24.23	1412.03	1863.46	-24.23

报表企业名称名称	利税总额（万元）						利润总额（万元）					
	8月	去年同期	增减%	8月止累计	去年同期	增减%	8月	去年同期	增减%	8月止累计	去年同期	增减%
鹤壁飞鹤股份有限公司	259.12	624.2	-58.49	3757.11	3361.18	11.78	156.13	461.76	-66.19	1991.02	1750.9	13.72
河北三五五四鞋业有限公司	56	79	-29.11	415	402	3.23	43	58	-25.86	313	316	-0.95
际华三五三七有限责任公司	52.97	275.69	-80.79	3044.48	2172.68	40.13	30	240.86	-87.54	2740.9	1757	56.00
际华三五二七橡胶制品有限公司	-504.26	370.42	-236.13	-1249.63	1053.19	-218.65	-322.4	-302.88	-6.4	-1530.9	-692.14	-121.2
上海回力鞋业有限公司	2204.89	1109.95	98.65	15472.6	7619.05	103.08	1800.72	1004.2	79.32	12422.2	7297.9	70.22
河北京力鞋业有限公司	268.8	159.6	68.42	1426.8	1007.06	41.68	48	28.5	68.42	254.5	247.5	2.83
大连金弘橡胶有限公司	-87	11.1	-883.78	-431	-1.7	-25253	-89	9.6	-1027.1	-469	-54.9	-754.28
际华三五三九制鞋有限公司	-160.09	159.25	-200.53	1303.58	1611.37	-19.10	-145.9	85.57	-270.50	610.94	637.99	-4.24
浙江人本鞋业有限公司	240.97	211.63	13.86	2096.23	1249.39	67.78	106.59	99.11	7.55	1022.61	550.31	85.82
山东鲁泰鞋业有限公司	363	547.5	-33.70	2578	1774.1	45.31	193	375	-48.53	1396	736	89.67
浙江环球鞋业有限公司	130	235	-44.68	1304.29	1328	-1.79	48	134	-64.18	673.6	568	18.59
四川省资阳市征峰胶鞋有限公司	189	332	-43.07	2122	2115	0.33	92	170	-45.88	1006	1288	-21.89
山东赛格鞋业有限公司	16	52	-69.23	73	23	217.39	10	47	-78.72	5	-102	104.90
重庆强步鞋业有限公司	-23	14	-264.29	-60.5	-141	57.09	-33	2	-1750.0	-117.5	-212	44.58
浙江天宏鞋业有限公司	398	215	85.12	2066	1220	69.34	395	210	88.10	1996	1199	66.47
浙江中远鞋业有限公司	50	66	-24.24	403	632	-36.23	25	15	66.67	220	266	-17.29
上海大博文鞋业有限公司	2.11	3.6	-41.39	11.29	18.85	-40.11			#DIV/0!	2.23		#DIV/0!
邳州华南鞋业有限公司	14.2	-5.5	358.18	47.2	13.9	239.57	-10.9	9.5	-214.7	-11.1	1.8	-716.7
青岛千里行集团有限公司	589	485.24	21.38	3231.13	812.94	297.46	554.46	358.24	54.77	2896.29	239.54	1109.10
青岛双星名人集团股份有限公司	-45	-497	90.95	-1908	-1513	-26.11	-282	-664	57.53	-3456.29	-3237	-6.77
合计	4014.71	4448.68	-9.76	35702.6	24758	44.21	2618.7	2341.46	11.84	21965.53	12557.8	74.92

中国橡胶工业协会胶鞋分会

胶鞋企业自有品牌展示



上海回力鞋业有限公司



际华3517橡胶制品有限公司



浙江环球鞋业有限公司



浙江人本鞋业有限公司



河北京力鞋业有限公司



际华三五三七制鞋有限责任公司



山东鲁泰鞋业有限公司



河北三五五四鞋业有限公司




杭州鲲鹏橡塑制品有限公司



青岛双星集团鲁中有限公司



大连金弘橡胶有限公司



青岛千里行集团有限公司



常州雄鹰鞋业有限公司



鹤壁飞鹤股份有限公司



广东思迪嘉鞋业有限公司



四川省资阳市征峰鞋业有限公司



山东赛格鞋业有限公司



浙江中远鞋业有限公司



上海大博文鞋业有限公司



青岛福客来集团有限公司



际华三五三九制鞋有限公司



云南南湖橡胶厂



江苏启东胶鞋厂有限公司



温州远标鞋业有限公司



远宏(福建)实业有限公司

期待您的加入.....