

内部资料
注意保存

2021 年 11 月份

部分企业统计交换资料月报

中国橡胶工业协会胶鞋分会

地址：山东省青岛市市北区郑州路 43 号橡胶谷 A 栋 106 室 传真：0532-68662068

邮编：266045 电话：0532-68662078

电子信箱：jxfh@cria.org.cn

2021年11月20家企业网报数据汇总显示，11月胶鞋产品产量、胶鞋销售量、胶鞋国内销售量、胶鞋产品销售税金及附加、胶鞋利润总额、应收账款、应交增值税、利税总额等主要指标同比均呈现下降，当月胶鞋工业销售产值、管理费用、利润总额、现价工业销售产值、现价工业总产值、胶鞋现价工业总产值、胶鞋产品销售收入、主营业务收入、胶鞋产成品存货、胶鞋应交增值税、财务费用、胶鞋库存量、出口胶鞋数量等同比上升。具体数据如下：

1. 产值、产量

2021年1-11月，实现现价工业总产值447177.94万元，其中：胶鞋工业总产值488962.71万元，同比增长17.24%，实现现价工业销售产值450044.05万元，同比增长17.26%，其中：胶鞋工业销售产值489205.65万元，同比增长15.65%，本月止胶鞋产品产量合计21130.77万双，同比增长9.89%，本月止实现胶鞋产品出口交货值94266.58万元，同比增长29.62%，胶鞋出口量合计为2750.53万双，同比增长20.98%；

2. 效益、利润

2021年11月，实现胶鞋产品销售收入55527.03万元，比去年同期增长28.11%，本期实现胶鞋应交增值税1275.56万元，同比增长8.47%；本期实现胶鞋产品销售税金及附加218.1万元，同比去年增长-39.87%，1-11月实现利润总额28355.01万元，同比增长62.82%，其中胶鞋利润总额25441.78万元，同比增长62.85%。

3. 资金周转

本月应收账款净额85426.55万元，同比增长-4.24%，本月止胶鞋产成品存货73304.62万元，同比增长21.67%；胶鞋库存量为3781.09万双，同比增长14.19%。

2021年11月份，从当月数据来看，现价工业总产值、胶鞋现价工业总产值、胶鞋产品出口交货值、出口胶鞋数量等主要指标，当月数据同比增长较多，累计数据出现连续的小幅下降。出口方面，部分企业出口订单有大幅增长，部分企业的出口情况继续向好，还有一直内销的企业，也开始有小量的出口；也有一些企业在转型过程中经营艰难，企业一直亏损，甚至出现停产状况。国内市场方面，胶鞋销售量出现较大幅度的下滑，同时库存增加幅度较大，原材料上涨幅度较大，企业利润受到影响。胶鞋产品中普通劳动鞋产品销售形势不容乐观，时尚快销产品销售形势较好，国内销售数量增长速度低于销售额的增长速度，说明低附加值、普通产品的销售数量可能继续萎缩，高附加值、高利润的产品销售比重在增加。为支持实体经济发展，国家相继采取了降准、降息的手段，希望能帮助企业渡过难关。

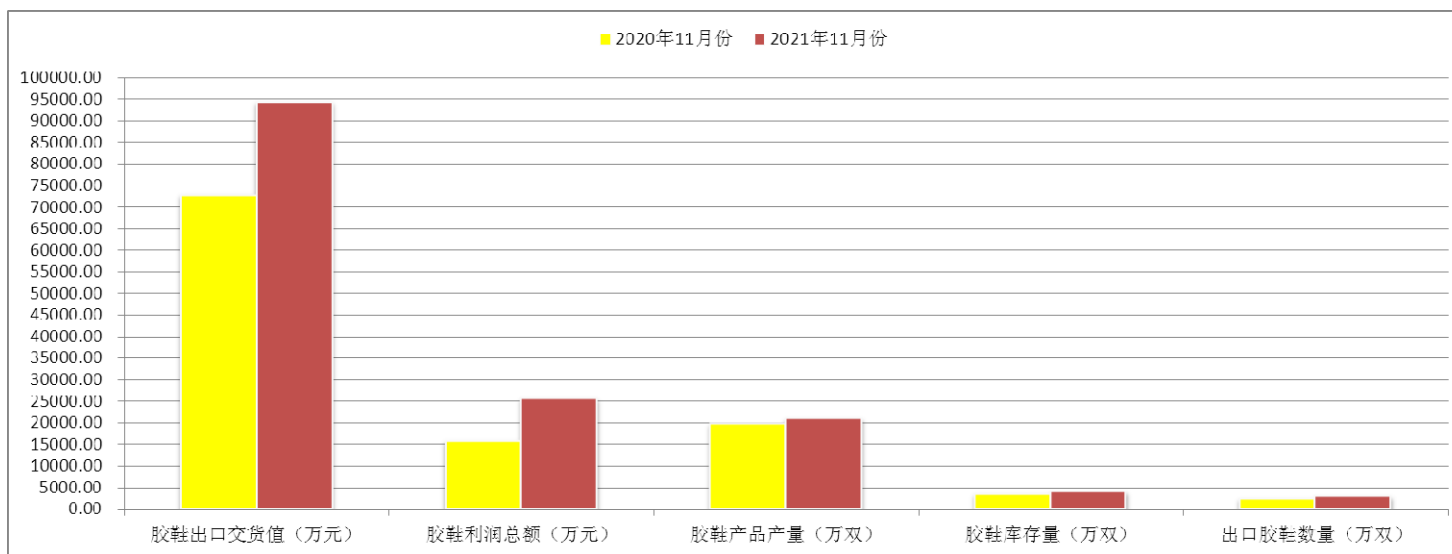
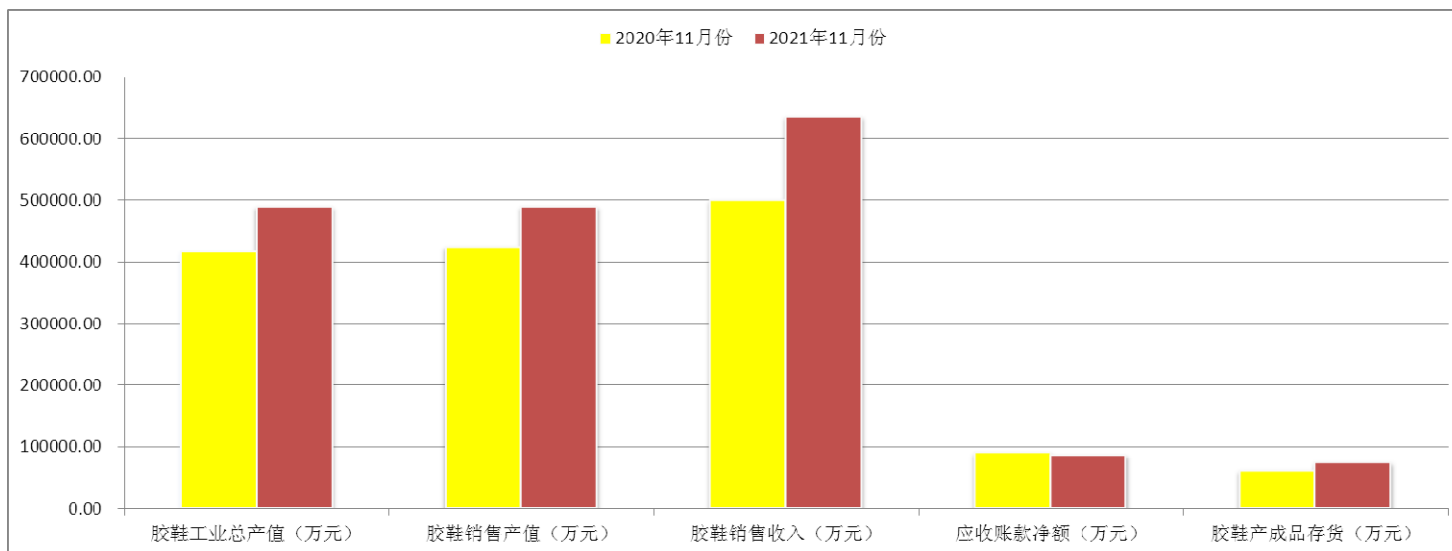
注：本资料是依据各会员企业报送报表数据汇编，属内部资料，仅供参考

胶鞋分会 2021 年 11 月部分经济指标完成情况汇总表

指标名称	单位	11 月份数据		增减%	11 月累计数据		增减%	指标名称	单位	11 月份数据		增减%	11 月累计数据		增减%
		11 月	去年同期		11 月止累计	去年同期累计				11 月	去年同期		11 月止累计	去年同期累计	
现价工业总产值	万元	40386.02	37439.26	7.87	405189.27	343881.6	17.83	胶鞋应交增值税	万元	1546.98	1401.44	10.39	1546.98	1401.44	10.39
其中胶鞋现价工业总产值	万元	42671.76	41173.98	3.64	349604.45	293049.24	19.30	胶鞋利润总额	万元	1741.62	1432.96	21.54	25461.27	14227.03	78.96
现价工业销售产值	万元	38601	36539.02	5.64	411476.62	347061.11	18.56	应收账款	万元	98252.54	97878.12	0.38	98252.54	97878.12	0.38
其中胶鞋现价工业销售产值	万元	42199.37	35914.58	17.50	442634.68	386735.98	14.45	胶鞋产成品存货	万元	72489.81	63359.59	14.41	72489.81	63359.59	14.41
胶鞋产品出口交货值	万元	6923.54	5496.42	25.96	83997.87	66659.66	26.01	胶鞋库存量	万双	3865.26	3738.75	3.38	3865.26	3738.75	3.38
出口胶鞋数量	万双	166.28	145.7	14.12	2506.3	2102.02	19.23	主营业务收入	万元	95499.39	73609.2	29.74	1009518.77	721111.77	39.99
胶鞋产品产量合计	万双	1594.95	1782.4	-10.52	19296.71	17384.33	11.00	财务费用	万元	630.95	518.1	21.78	3904.44	4032.91	-3.19
胶鞋销售量	万双	1601.63	1817.11	-11.86	18822.81	17472.96	7.73	管理费用	万元	3434.65	3433.71	0.03	39030.36	30992.63	25.93
其中：胶鞋国内销售量	万双	1435.14	1671.41	-14.14	16300.2	15452.57	5.49	应交增值税	万元	1735.15	1681.18	3.21	1735.15	1681.18	3.21
胶鞋产品销售收入	万元	53755.4	43176.61	24.50	579014.72	455507.73	27.11	利税总额	万元	3988.13	3343.02	19.30	44398.03	31535.65	40.79
胶鞋产品销售税金及附加	万元	559.58	680.84	-17.81	3491.91	3169	10.19	利润总额	万元	1908.26	1486.79	28.35	26676.46	15784.8	69.00

2021年11月胶鞋行业重点生产企业经济运行情况简析

2021年11月胶鞋分会20家重点胶鞋企业交换资料同比数据图示如下：



报表企业名称名称	现价工业总产值（万元）						其中胶鞋现价工业总产值（万元）					
	11月	去年同期	增减%	11月止累计	去年同期	增减%	11月	去年同期	增减%	11月止累计	去年同期	增减%
鹤壁飞鹤股份有限公司	2122.96	1961.52	8.23	21123.22	20037.42	5.42	2122.96	1961.52	8.23	21123.22	20097.4	5.10
河北三五五四鞋业有限公司	1657	1811	-8.50	16584	16127	2.83	1657	1811	-8.50	16584	16127	2.83
际华三五三七有限责任公司			#DIV/0!			#DIV/0!	4802.04	4809.5	-0.16	55859.23	52010.2	7.40
际华三五一七橡胶制品有限公司	4291.11	4063.48	5.60	41323.56	41215.8	0.26	3327.88	2792.63	19.17	27249.1	25662.8	6.18
上海回力鞋业有限公司			#DIV/0!			#DIV/0!			#DIV/0!			#DIV/0!
河北京力鞋业有限公司	660	630	4.76	7260	7530	-3.59	660	630	4.76	7260	7530	-3.59
大连金弘橡胶有限公司	378	186.5	102.68	4198	3025.6	38.75	378	186.5	102.68	4198	3025.6	38.75
际华三五三九制鞋有限公司	1922.88	1290.48	49.01	16487.74	13213.89	24.78	1922.88	1290.48	49.01	16487.74	13213.9	24.78
浙江人本鞋业有限公司	3100	2906	6.68	34802	27761	25.36	3100	2906	6.68	34802	27761	25.36
山东鲁泰鞋业有限公司	2548	1839	38.55	23496	20858	12.65	2548	1839	38.55	23496	20858	12.65
浙江环球鞋业有限公司	2257	2235	0.98	27390.7	24856	10.20	2257	2235	0.98	27390.7	24856	10.20
四川省资阳市征峰胶鞋有限公司	2513	3511	-28.42	31770	31238	1.70	2513	3511	-28.42	31770	31238	1.70
山东赛格鞋业有限公司	350	1084	-67.71	6946	7938	-12.50	350	1084	-67.71	6946	7938	-12.50
重庆强步鞋业有限公司	318	356	-10.67	3144	3151	-0.22	318	356	-10.67	3144	3151	-0.22
浙江天宏鞋业有限公司	2830	2785	1.62	31057	22437	38.42	2830	2785	1.62	31057	22437	38.42
浙江中远鞋业有限公司	3815	1501	154.16	27555	18960	45.33	3815	1501	154.16	27555	18960	45.33
上海大博文鞋业有限公司			#DIV/0!			#DIV/0!			#DIV/0!			#DIV/0!
邳州华南鞋业有限公司	328	64	412.50	3477	1715.9	102.63	328	64	412.50	3477	1715.9	102.63
青岛千里行集团有限公司	5749.85	3590.9	60.12	52047.34	42077.94	23.69	5749.85	3590.9	60.12	52047.34	42077.9	23.69
青岛双星名人集团股份有限公司	7147.87	6852.73	4.31	98516.38	78406.66	25.65	7147.87	6852.73	4.31	98516.38	78406.7	25.65
合计	41988.67	36667.61	14.51	447177.94	380549.21	17.51	45827.5	40206.26	13.98	488962.71	417066.4	17.24

报表企业名称名称	现价工业销售产值（万元）						其中胶鞋现价工业销售产值（万元）					
	11月	去年同期	增减%	11月止累计	去年同期	增减%	11月	去年同期	增减%	11月止累计	去年同期	增减%
鹤壁飞鹤股份有限公司	2122.96	1961.52	8.23	21123.22	20097.42	5.10	2123	1961.52	8.23	21123.22	20097.42	5.10
河北三五五四鞋业有限公司	1641	1757	-6.60	16115	16194	-0.49	1641	1757	-6.60	16115	16194	-0.49
际华三五三七有限责任公司			#DIV/0!			#DIV/0!	8668	939.6	822.52	47989.23	53976.65	-11.09
际华三五七橡胶制品有限公司	2707.16	6239.02	-56.61	37256.4	41124.7	-9.41	2055.7	4805.23	-57.22	28483.66	26580.83	7.16
上海回力鞋业有限公司			#DIV/0!			#DIV/0!			#DIV/0!			#DIV/0!
河北京力鞋业有限公司	558	600	-7.00	6714	7153	-6.14	558	600	-7.00	6714	7153	-6.14
大连金弘橡胶有限公司	543	305.9	77.51	4316	3354.4	28.67	543	305.9	77.51	4302	3354.4	28.25
际华三五三九制鞋有限公司	227.96	984.02	-76.83	15281.02	14878.59	2.70	227.96	984.02	-76.83	15281.02	14878.59	2.70
浙江人本鞋业有限公司	3082.85	3072	0.35	33704.84	27198	23.92	3082.9	3072	0.35	33704.84	27198	23.92
山东鲁泰鞋业有限公司	3105	1205	157.68	23302	19696	18.31	3105	1205	157.68	23302	19696	18.31
浙江环球鞋业有限公司	2202	2203	-0.05	25191	23685	6.36	2202	2203	-0.05	25191	23685	6.36
四川省资阳市征峰胶鞋有限公司	2680	3704	-27.65	31834	31080	2.43	2680	3704	-27.65	31834	31080	2.43
山东赛格鞋业有限公司	350	1084	-67.71	6946	7700	-9.79	350	1084	-67.71	6946	7700	-9.79
重庆强步鞋业有限公司	364	392	-7.14	3123	3350	-6.78	364	392	-7.14	3123	3350	-6.78
浙江天宏鞋业有限公司	2565	2417	6.12	29047	20716	40.22	2565	2417	6.12	29047	20716	40.22
浙江中远鞋业有限公司	3801	1314	189.27	25766	17417	47.94	3801	1314	189.27	25766	17417	47.94
上海大博文鞋业有限公司	99.27	65.99	50.43	1112.08	1797.84	-38.14	99.27	65.99	50.43	1112.08	1697.84	-34.50
邳州华南鞋业有限公司	328	64	412.50	3477	1715.9	102.63	328	64	412.50	3477	1715.9	102.63
青岛千里行集团有限公司	5007.2	2298.26	117.87	53505.4	41937.31	27.58	4994.2	2298.26	117.30	53464.51	41785.21	27.95
青岛双星名人集团股份有限公司	7183.03	7085.62	1.37	112230.1	84718.28	32.47	7183	7085.62	1.37	112230.1	84718.28	32.47
合计	38567.43	36752.33	4.94	450044.05	383813.44	17.26	46571	36258.14	28.44	489205.65	422994.1	15.65

报表企业名称名称	胶鞋产品出口交货值（万元）						出口胶鞋数量（万双）					
	11月	去年同期	增减%	11月止累计	去年同期	增减%	11月	去年同期	增减%	11月止累计	去年同期	增减%
鹤壁飞鹤股份有限公司			#DIV/0!			#DIV/0!			#DIV/0!			#DIV/0!
河北三五五四鞋业有限公司			#DIV/0!			#DIV/0!			#DIV/0!			#DIV/0!
际华三五三七有限责任公司			#DIV/0!			#DIV/0!			#DIV/0!			#DIV/0!
际华三五七橡胶制品有限公司			#DIV/0!			#DIV/0!			#DIV/0!			#DIV/0!
上海回力鞋业有限公司	40.95	37.52	9.14	645.74	776.33	-16.82	1.64	1.44	13.89	20.61	26.95	-23.53
河北京力鞋业有限公司	90	0	#DIV/0!	240	60	300.0	3	0	#DIV/0!	8	2	300.00
大连金弘橡胶有限公司	540	305.9	76.53	4256	3325.2	27.99	5.4	3.3	63.64	42.8	32.21	32.88
际华三五三九制鞋有限公司			#DIV/0!			#DIV/0!	0	0	#DIV/0!			#DIV/0!
浙江人本鞋业有限公司			#DIV/0!	343	0	#DIV/0!		0	#DIV/0!	6.98	0	#DIV/0!
山东鲁泰鞋业有限公司	2985	935	219.25	23603	15230	54.98	117	47	148.94	1088	819	32.84
浙江环球鞋业有限公司			#DIV/0!			#DIV/0!			#DIV/0!	0	0	#DIV/0!
四川省资阳市征峰胶鞋有限公司			#DIV/0!			#DIV/0!			#DIV/0!			#DIV/0!
山东赛格鞋业有限公司	350	1084	-67.71	6946	7700	-9.79	17	39	-56.41	280	244	14.75
重庆强步鞋业有限公司			#DIV/0!			#DIV/0!			#DIV/0!			#DIV/0!
浙江天宏鞋业有限公司			#DIV/0!			#DIV/0!			#DIV/0!			#DIV/0!
浙江中远鞋业有限公司			#DIV/0!			#DIV/0!			#DIV/0!			#DIV/0!
上海大博文鞋业有限公司			#DIV/0!			#DIV/0!			#DIV/0!			#DIV/0!
邳州华南鞋业有限公司			#DIV/0!			#DIV/0!			#DIV/0!			#DIV/0!
青岛千里行集团有限公司	4211.16	771.07	446.14	37434.5	23873.44	56.80	54.19	13.67	296.42	769.44	514.47	49.56
青岛双星名人集团股份有限公司	2051.6	2930.64	-29.99	20798.34	21758.82	-4.41	46	67.2	-31.55	534.7	635	-15.80
合计	10268.7	6064.13	69.34	94266.58	72723.79	29.62	244.23	171.61	42.32	2750.53	2273.63	20.98

报表企业名称名称	胶鞋产品产量合计（万双）						胶鞋销售量（万双）					
	11月	去年同期	增减%	11月止累计	去年同期	增减%	11月	去年同期	增减%	11月止累计	去年同期	增减%
鹤壁飞鹤股份有限公司	33.83	30.64	10.41	350.63	353.62	-0.85	34.86	32.28	7.99	320.74	327.84	-2.17
河北三五五四鞋业有限公司	55	60	-8.33	550	533	3.19	54	57	-5.26	533	524	1.72
际华三五三七有限责任公司	243.6	260.7	-6.56	2801.59	2862.12	-2.11	522.45	437.69	19.37	2705.57	3088.45	-12.40
际华三五二七橡胶制品有限公司	260.88	196	33.10	1791.23	1771.04	1.14	125.5	352.67	-64.41	1608.71	1828.7	-12.03
上海回力鞋业有限公司	101.58	102.82	-1.21	2838.15	1986.12	42.90	101.58	102.82	-1.21	2838.15	1973.82	43.79
河北京力鞋业有限公司	22	21	4.76	242	251	-3.59	18	20	-10.00	229	235	-2.55
大连金弘橡胶有限公司	3.9	0.8	387.50	42.3	33.05	27.99	5.6	3.3	69.70	45.5	34.41	32.23
际华三五三九制鞋有限公司	94.48	74.63	26.60	974.17	762.83	27.70	119.84	86.2	39.03	988.65	862.94	14.57
浙江人本鞋业有限公司	81	77.25	4.85	896.19	740.49	21.03	78	79.18	-1.49	883.68	745.77	18.49
山东鲁泰鞋业有限公司	139	107	29.91	1299	1255	3.51	157	71	121.13	1301	1203	8.15
浙江环球鞋业有限公司	59.37	68	-12.69	697.59	668	4.43	58.54	61	-4.03	642.27	648	-0.88
四川省资阳市征峰胶鞋有限公司	234	332	-29.52	2967	2961	0.20	247	356	-30.62	2965	2916	1.68
山东赛格鞋业有限公司	17	39	-56.41	280	251	11.55	17	39	-56.41	280	244	14.75
重庆强步鞋业有限公司	26	36	-27.78	259	262	-1.15	31	41	-24.39	252	279	-9.68
浙江天宏鞋业有限公司	95	162	-41.36	1210	1239	-2.34	93	162	-42.59	1131	1177	-3.91
浙江中远鞋业有限公司	93	38	144.74	578	402	43.78	93	37	151.35	570	416	37.02
上海大博文鞋业有限公司			#DIV/0!			#DIV/0!	2.65	2.48	6.85	26.71	18.46	44.69
邳州华南鞋业有限公司	9.5	2.3	313.04	102.4	62	65.16	9.5	2.3	313.04	102.4	61	67.87
青岛千里行集团有限公司	128.49	91.82	39.94	1257.57	1097.75	14.56	84.37	59.66	41.42	1260.57	1081.77	16.53
青岛双星名人集团股份有限公司	136.43	144.86	-5.82	1993.95	1738.13	14.72	137.88	149.08	-7.51	2129.63	1959.46	8.68
合计	1834.06	1844.82	-0.58	21130.77	19229.15	9.89	1990.77	2151.66	-7.48	20813.58	19624.62	6.06

报表企业名称名称	其中：胶鞋国内销售量（万双）						胶鞋产品销售收入（万元）					
	11月	去年同期	增减%	11月止累计	去年同期	增减%	11月	去年同期	增减%	11月止累计	去年同期	增减%
鹤壁飞鹤股份有限公司	34.86	32.28	7.99	320.74	327.84	-2.17	2144.4	1981.33	8.23	21336.59	20239.8	5.42
河北三五五四鞋业有限公司	54	57	-5.26	533	524	1.72	1641	1757	-6.60	16115	16194	-0.49
际华三五三七有限责任公司	522.45	437.69	19.37	2705.57	3088.45	-12.40	8312.22	695.32	1095.45	44828.71	51795.36	-13.5
际华三五二七橡胶制品有限公司	125.5	352.67	-64.41	1608.71	1828.7	-12.03	1466.77	4491.13	-67.34	24421.79	25699.55	-4.97
上海回力鞋业有限公司	99.94	101.39	-1.43	2817.53	1946.82	44.72	11588.6	7776.34	49.02	169381.6	85842.25	97.3
河北京力鞋业有限公司	15	20	-25.00	221	233	-5.15	540	600	-10.00	6870	7050	-2.55
大连金弘橡胶有限公司	0.2		#DIV/0!	5.3	2.08	154.81	543	305.9	77.51	4317	3354.3	28.70
际华三五三九制鞋有限公司	119.84	86.2	39.03	988.65	862.94	14.57	227.96	984.02	-76.83	15281.02	14878.59	2.70
浙江人本鞋业有限公司	78	79.18	-1.49	876.7	782.37	12.06	3077	3072	0.16	33698.3	27018	24.73
山东鲁泰鞋业有限公司	40	24	66.67	213	384	-44.53	3354	1367	145.35	27260	22568	20.79
浙江环球鞋业有限公司	58.54	61	-4.03	642.27	648	-0.88	954	2016	-52.68	23653.05	23082	2.47
四川省资阳市征峰胶鞋有限公司	247	356	-30.62	2965	2916	1.68	3151	4546	-30.69	37547	36811	2.00
山东赛格鞋业有限公司			#DIV/0!			#DIV/0!	350	1084	-67.71	6946	7700	-9.79
重庆强步鞋业有限公司	31	41	-24.39	252	287	-12.20	364	392	-7.14	3123	3375	-7.47
浙江天宏鞋业有限公司	93	162	-42.59	1131	1177	-3.91	2565	2417	6.12	29047	20722	40.17
浙江中远鞋业有限公司	93	37	151.35	570	416	37.02	3801	1314	189.27	25766	17417	47.94
上海大博文鞋业有限公司	2.65	2.48	6.85	25.54	18.46	38.35	87.85	58.39	50.45	984.13	1589.85	-38.1
邳州华南鞋业有限公司	9.5	2.3	313.04	102.4	61	67.87	328	80	310.00	3666	2117.5	73.13
青岛千里行集团有限公司	30.18	45.99	-34.38	490.73	557.83	-12.03	4994.2	2298.26	117.30	53471.71	41785.21	27.97
青岛双星名人集团股份有限公司	91.88	81.88	12.21	1577.6	1371.14	15.06	6037	6106.36	-1.14	86827.81	69610.37	24.73
合计	1746.54	1980.06	-11.79	18046.74	17432.6	3.52	55527.03	43342.05	28.11	634541.75	498849.78	27.20

报表企业名称名称	胶鞋产品销售税金及附加（万元）						胶鞋应交增值税（万元）					
	11月	去年同期	增减%	11月止累计	去年同期	增减%	11月	去年同期	增减%	11月止累计	去年同期	增减%
鹤壁飞鹤股份有限公司	15.56	5.89	164.18	161.21	165.41	-2.54	129.87	49.29	163.48	129.87	49.29	163.48
河北三五五四鞋业有限公司	1	1	0.00	11	11	0.00	17	21	-19.05	17	21	-19.05
际华三五三七有限责任公司	27.16	18.9	43.70	332.9	554.06	-39.92	35.68	78.67	-54.65	35.68	78.67	-54.65
际华三五七橡胶制品有限公司			#DIV/0!			#DIV/0!			#DIV/0!			#DIV/0!
上海回力鞋业有限公司	0.1	69.04	-99.86	276.13	216.24	27.70			#DIV/0!			#DIV/0!
河北京力鞋业有限公司	54	60	-10.00	687	487.36	40.96	70.2	78	-10.00	70.2	78	-10.00
大连金弘橡胶有限公司	1	1.75	-42.86	50	68.8	-27.33			#DIV/0!			#DIV/0!
际华三五三九制鞋有限公司	2.7	8.51	-68.27	352.89	315.05	12.01	-193.19	-116.29	-66.13	-193.19	-116.29	-66.13
浙江人本鞋业有限公司	14.68	18.51	-20.69	182.55	128.68	41.86	231	146.25	57.95	231	146.25	57.95
山东鲁泰鞋业有限公司	1	27	-96.30	271	315	-13.97	134	65	106.15	134	65	106.15
浙江环球鞋业有限公司	4	9	-55.56	110	102	7.84	37	73	-49.32	37	73	-49.32
四川省资阳市征峰胶鞋有限公司	16	22	-27.27	164	145	13.10	137	183	-25.14	137	183	-25.14
山东赛格鞋业有限公司	4	5	-20.00	108	65	66.15			#DIV/0!			#DIV/0!
重庆强步鞋业有限公司	1	2	-50.00	11.6	13.2	-12.12	14	15	-6.67	14	15	-6.67
浙江天宏鞋业有限公司	17	41	-58.54	196	279	-29.75	49	60	-18.33	49	60	-18.33
浙江中远鞋业有限公司	16	11	45.45	128	104.8	22.14	132	55	140.00	132	55	140.00
上海大博文鞋业有限公司			#DIV/0!	44.65	120	-62.79			#DIV/0!			#DIV/0!
邳州华南鞋业有限公司			#DIV/0!	11.2	3.9	187.18			#DIV/0!			#DIV/0!
青岛千里行集团有限公司	11.9	24.1	-50.62	308.78	197.9	56.03			#DIV/0!			#DIV/0!
青岛双星名人集团股份有限公司	31	38	-18.42	303.1	239.3	26.66	482	468	2.99	482	468	2.99
合计	218.1	362.7	-39.87	3710.01	3531.7	5.05	1275.56	1175.92	8.47	1275.56	1175.92	8.47

报表企业名称名称	胶鞋利润总额（万元）						应收账款（万元）					
	11月	去年同期	增减%	11月止累计	去年同期	增减%	11月	去年同期	增减%	11月止累计	去年同期	增减%
鹤壁飞鹤股份有限公司	-65.59	335.44	-119.55	2637.41	2464.56	7.01	-2383.74	-625.36	-281.18	-2383.74	-625.36	-281.18
河北三五五四鞋业有限公司	47	36	30.56	456	466	-2.15	2551	2411	5.81	2551	2411	5.81
际华三五三七有限责任公司	237.99	101.84	133.69	3187.62	3000.91	6.22	11153.5	7702	44.81	11153.5	7702	44.81
际华三五二七橡胶制品有限公司	-381.01	149.09	-355.56	-3226.44	-2604.55	-23.88	14536.38	15407.3	-5.65	14536.38	15407.31	-5.65
上海回力鞋业有限公司	1023.5	699.86	46.25	16525.2	9967.2	65.80	276.86	1701.48	-83.73	276.86	1701.48	-83.73
河北京力鞋业有限公司	27	30	-10.00	344	352.5	-2.41	630	520	21.15	630	520	21.15
大连金弘橡胶有限公司	-21	-122.45	82.9	-695	-245.65	-182.9	-116	41	-382.93	-116	41	-382.93
际华三五三九制鞋有限公司	-1010.1	83.93	-1303.5	-899.78	920.12	-197.8	14372.98	15603.6	-7.89	14372.98	15603.56	-7.89
浙江人本鞋业有限公司	57.7	49.49	16.59	1315.76	830.68	58.40	3950	2445	61.55	3950	2445	61.55
山东鲁泰鞋业有限公司	44	-26	269.23	1634	809	101.98	8287	7487	10.69	8287	7487	10.69
浙江环球鞋业有限公司	35	234	-85.04	818.6	823	-0.53	3317	3084	7.56	3317	3084	7.56
四川省资阳市征峰胶鞋有限公司	146	152	-3.95	1391	1711	-18.70	2748	2212	24.23	2748	2212	24.23
山东赛格鞋业有限公司	-110	-41	-168.29	-158	-140	-12.86	876	501	74.85	876	501	74.85
重庆强步鞋业有限公司	-16	24	-166.7	-193.5	-170	-13.82	429	386	11.14	429	386	11.14
浙江天宏鞋业有限公司	132	131	0.76	1431	1150	24.43	425	1030	-58.74	425	1030	-58.74
浙江中远鞋业有限公司	150	88	70.45	655	1011	-35.21	4500	1730	160.12	4500	1730	160.12
上海大博文鞋业有限公司	1.84	2.79	-34.05	20.9	71.56	-70.79			#DIV/0!			#DIV/0!
邳州华南鞋业有限公司	-1	-10	90.0	2	-21.5	109.30	401	436	-8.03	401	436	-8.03
青岛千里行集团有限公司	38.15	-185.13	120.61	4517.29	9.06	49760	11693.01	14259.7	-18.00	11693.01	14259.71	-18.00
青岛双星名人集团股份有限公司	-355	-337	-5.34	-4321.28	-4782	9.63	7779.56	12879.2	-39.60	7779.56	12879.22	-39.60
合计	-19.49	1395.86	-101.40	25441.78	15622.89	62.85	85426.55	89210.92	-4.24	85426.55	89210.92	-4.24

报表企业名称名称	胶鞋产成品存货（万元）						胶鞋库存量（万双）					
	11月	去年同期	增减%	11月止累计	去年同期	增减%	11月	去年同期	增减%	11月止累计	去年同期	增减%
鹤壁飞鹤股份有限公司	2609.14	1898.33	37.44	2609.14	1898.33	37.44	93.16	72.2	29.03	93.16	72.2	29.03
河北三五五四鞋业有限公司	879	310	183.55	879	310	183.55	42	23	82.61	42	23	82.61
际华三五三七有限责任公司	13660.4	10498	30.12	13660.4	10498	30.12	869.16	621.73	39.80	869.16	621.73	39.80
际华三五二七橡胶制品有限公司	16109.49	9695.54	66.15	16109.49	9695.54	66.15	1085.61	755.35	43.72	1085.61	755.35	43.72
上海回力鞋业有限公司	0.16	0.16	0.00	0.16	0.16	0.00	0.01	0.01	0.00	0.01	0.01	0.00
河北京力鞋业有限公司	1260	810	55.56	1260	810	55.56	42	27	55.56	42	27	55.56
大连金弘橡胶有限公司	534	560	-4.64	534	560	-4.64	8.7	9.5	-8.42	8.7	9.5	-8.42
际华三五三九制鞋有限公司	9204.7	5473.88	68.16	9204.7	5473.88	68.16	231.62	309.08	-25.06	231.62	309.08	-25.06
浙江人本鞋业有限公司	1487.33	1077	38.10	1487.33	1077	38.10	54	39.32	37.33	54	39.32	37.33
山东鲁泰鞋业有限公司	3245	3547	-8.51	3245	3547	-8.51	169	199	-15.08	169	199	-15.08
浙江环球鞋业有限公司	1268	746	69.97	1268	746	69.97	86.25	54	59.72	86.25	54	59.72
四川省资阳市征峰胶鞋有限公司	5576	5363	3.97	5576	5363	3.97	506	512	-1.17	506	512	-1.17
山东赛格鞋业有限公司	339	735	-53.88	339	735	-53.88	15	28	-46.43	15	28	-46.43
重庆强步鞋业有限公司	729	390	86.92	729	390	86.92	67	62	8.06	67	62	8.06
浙江天宏鞋业有限公司	840	678	23.89	840	678	23.89	68	22	209.09	68	22	209.09
浙江中远鞋业有限公司	350	293	19.45	350	293	19.45	9	7	28.57	9	7	28.57
上海大博文鞋业有限公司	184	251.74	-26.91	184	251.74	-26.91	8.2	11.3	-27.43	8.2	11.3	-27.43
邳州华南鞋业有限公司	742	522	42.15	742	522	42.15	9	9	0.00	9	9	0.00
青岛千里行集团有限公司	4971.55	4724.26	5.23	4971.55	4724.26	5.23	219.71	235.71	-6.79	219.71	235.71	-6.79
青岛双星名人集团股份有限公司	9315.85	12675.79	-26.51	9315.85	12675.79	-26.51	197.67	314.06	-37.06	197.67	314.06	-37.06
合计	73304.62	60248.7	21.67	73304.62	60248.7	21.67	3781.09	3311.26	14.19	3781.09	3311.26	14.19

报表企业名称名称	主营业务收入（万元）						财务费用（万元）					
	11月	去年同期	增减%	11月止累计	去年同期	增减%	11月	去年同期	增减%	11月止累计	去年同期	增减%
鹤壁飞鹤股份有限公司	2609.14	1981.33	31.69	21801.33	20239.79	7.72	67.55	33.63	100.86	693.63	654.92	5.91
河北三五五四鞋业有限公司	1641	1757	-6.60	16115	16194	-0.49	6	6	0.00	66	60	10.00
际华三五三七有限责任公司	14174.44	9625	47.27	112527.55	126071.52	-10.74	21.26	-159.5	113.33	-420.62	-110.94	-279
际华三五二七橡胶制品有限公司	43654.7	36332.33	20.15	439150.29	268016.33	63.85	3.02	-0.73	513.70	294.77	411.95	-28.45
上海回力鞋业有限公司	1.16	7776.34	-99.99	157794.17	85842.25	83.82	2.13	4.79	-55.53	-495.05	-298.17	-66.03
河北京力鞋业有限公司	560	600	-6.67	6841	6687	2.30	16.5	17	-2.94	156.4	139.4	12.20
大连金弘橡胶有限公司	543	305.9	77.51	4317	3354.3	28.70	2		#DIV/0!	38	13.9	173.38
际华三五三九制鞋有限公司	227.96	984.02	-76.83	15281.02	14878.59	2.70	16.06	56.84	-71.75	510.3	500.3	2.00
浙江人本鞋业有限公司	3082.85	3072	0.35	33704.84	27198	23.92	20.06	4.74	323.21	182	90.67	100.73
山东鲁泰鞋业有限公司	3354	1367	145.35	27260	22568	20.79	90	81	11.11	829	1007	-17.68
浙江环球鞋业有限公司	954	2016	-52.68	23653.05	23082	2.47	0	20	-100.0	339.8	191	77.91
四川省资阳市征峰胶鞋有限公司	3151	4546	-30.69	37547	36811	2.00	23	16	43.75	250	174	43.68
山东赛格鞋业有限公司	350	1084	-67.71	6946	7700	-9.79			#DIV/0!	0	89	-100.0
重庆强步鞋业有限公司	364	392	-7.14	3123	3375	-7.47	8	18	-55.56	99	104	-4.81
浙江天宏鞋业有限公司	2565	2417	6.12	29047	20716	40.22	18	30	-40.00	225	198	13.64
浙江中远鞋业有限公司	3801	1314	189.27	25766	17623	46.21	35	20	75.00	294	186	58.06
上海大博文鞋业有限公司	87.85	58.39	50.45	982.13	1589.72	-38.22			#DIV/0!	-0.09	-0.93	90.32
邳州华南鞋业有限公司	328	80	310.00	3666	2117.5	73.13			#DIV/0!			#DIV/0!
青岛千里行集团有限公司	4994.2	2298.26	117.30	53474.71	41785.21	27.98	318.56	218.82	45.58	1501.44	973.9	54.17
青岛双星名人集团股份有限公司	5401.14	5479.65	-1.43	82366.12	58748.78	40.20	1	2	-50.00	-11	17.5	-162.9
合计	91844.44	83486.22	10.01	1101363.21	804597.99	36.88	648.14	368.59	75.84	4552.58	4401.5	3.43

报表企业名称名称	管理费用（万元）						应交增值税（万元）					
	11月	去年同期	增减%	11月止累计	去年同期	增减%	11月	去年同期	增减%	11月止累计	去年同期	增减%
鹤壁飞鹤股份有限公司	727.97	339.26	114.58	4456.8	4678.78	-4.74	129.87	49.29	163.48	129.87	49.29	163.48
河北三五五四鞋业有限公司	4	5	-20.00	44	48.3	-8.90	17	21	-19.05	17	21	-19.05
际华三五三七有限责任公司	279.54	479.09	-41.65	4573.08	4576.77	-0.08	35.68	78.67	-54.65	35.68	78.67	-54.65
际华三五七橡胶制品有限公司	0	498.76	-100.00	4313.65	5567.3	-22.52	-60.55	446.49	-113.56	-60.55	446.49	-113.6
上海回力鞋业有限公司	98.9	0.49	20083.67	1094.45	846.17	29.34			#DIV/0!			#DIV/0!
河北京力鞋业有限公司	19.2	25	-23.20	215.8	199.46	8.19	70.2	78	-10.00	70.2	78	-10.00
大连金弘橡胶有限公司	30	27.7	8.30	338	290.4	16.39			#DIV/0!			#DIV/0!
际华三五三九制鞋有限公司	208.44	165.13	26.23	2258.64	1414.71	59.65	-193.2	-116.29	-66.13	-193.19	-116.29	-66.13
浙江人本鞋业有限公司	472	270.22	74.67	3229.37	1746.07	84.95	231	146.25	57.95	231	146.25	57.95
山东鲁泰鞋业有限公司	98	54	81.48	823	422	95.02	134	65	106.15	134	65	106.15
浙江环球鞋业有限公司	109	125	-12.80	1320.6	1279	3.25	37	73	-49.32	37	73	-49.32
四川省资阳市征峰胶鞋有限公司	282	394	-28.43	2962	2173	36.31	137	183	-25.14	137	183	-25.14
山东赛格鞋业有限公司	94	125	-24.80	1162	910	27.69			#DIV/0!			#DIV/0!
重庆强步鞋业有限公司	24	16	50.00	198	181	9.39	14	15	-6.67	14	15	-6.67
浙江天宏鞋业有限公司	230	155	48.39	2685	677	296.60	129	48	168.75	129	48	168.75
浙江中远鞋业有限公司	350	121	189.26	1805	1179	53.10	132	59	123.73	132	59	123.73
上海大博文鞋业有限公司	13.55	-126.89	110.68	145.7	-13.05	1216.5			#DIV/0!			#DIV/0!
邳州华南鞋业有限公司	12	12	0.00	149.8	114.7	30.60	63	0	#DIV/0!	63	0	#DIV/0!
青岛千里行集团有限公司	624.92	409.09	52.76	6783.99	4594.87	47.64			#DIV/0!			#DIV/0!
青岛双星名人集团股份有限公司	459	451	1.77	4608	3653	26.14	482	468	2.99	482	468	2.99
合计	4136.52	3545.85	16.66	43166.88	34538.48	24.98	1358.01	1614.41	-15.88	1358.01	1614.41	-15.88

报表企业名称名称	利税总额（万元）						利润总额（万元）					
	11月	去年同期	增减%	11月止累计	去年同期	增减%	11月	去年同期	增减%	11月止累计	去年同期	增减%
鹤壁飞鹤股份有限公司	80.03	391.45	-79.56	4842.88	4704.6	2.94	-65.59	335.44	-119.55	2637.41	2464.6	7.01
河北三五五四鞋业有限公司	64	57	12.28	612	608	0.66	47	36	30.56	456	502	-9.16
际华三五三七有限责任公司	249.05	134.61	85.02	3404.21	3661.66	-7.03	219.61	103.22	112.76	3014.3	3004.6	0.32
际华三五二七橡胶制品有限公司	719.31	244.85	193.78	-752.51	432.47	-274.00	859.25	368.81	133.0	-1354.98	-826.36	-64.0
上海回力鞋业有限公司	0.1	768.9	-99.99	19254.9	10635.7	81.04	1023.53	699.86	46.25	16525.2	10001	65.24
河北京力鞋业有限公司	151.2	168	-10.00	1906.5	1425.66	33.73	27	30	-10.00	344	351.5	-2.13
大连金弘橡胶有限公司	-20	-120.7	83.43	-645	-177	-264	-21	-122.4	82.8	-695	-245.6	-182.98
际华三五三九制鞋有限公司	-1200.9	313.62	-482.90	-170.78	2287.71	-107.47	-1010.1	83.93	-1303.5	-899.78	920.12	-197.79
浙江人本鞋业有限公司	288.7	214.25	34.75	2942.99	1869.07	57.46	57.7	49.49	16.59	1315.76	830.67	58.40
山东鲁泰鞋业有限公司	212	66	221.21	3268	2239	45.96	44	-26	269.23	1634	809	101.98
浙江环球鞋业有限公司	76	316	-75.95	1712.29	1783	-3.97	35	234	-85.04	818.6	823	-0.53
四川省资阳市征峰胶鞋有限公司	336	415	-19.04	3011	3143	-4.20	146	152	-3.95	1391	1711	-18.70
山东赛格鞋业有限公司	-106	-36	-194.44	-75	-1	-7400.0	-110	-41	-168.29	-158	-140	-12.86
重庆强步鞋业有限公司	-2	39	-105.13	-101.5	-60	-69.17	-16	24	-166.7	-193.5	-170	-13.82
浙江天宏鞋业有限公司	245	212	15.57	2816	1860	51.40	241	210	14.76	2737	1832	49.40
浙江中远鞋业有限公司	535	61	777.05	1075	818	31.42	519	25	1976.00	750.5	329	128.12
上海大博文鞋业有限公司	1.84	2.79	-34.05	18.66	71.85	-74.03			#DIV/0!	2.23		#DIV/0!
邳州华南鞋业有限公司	11	-10	210.00	82.6	20.7	299.03	-1	-10	90.0	-10.1	-7.2	-40.3
青岛千里行集团有限公司		-95.6	100.00	4695.13	893.41	425.53	38.15	-185.13	120.61	4555.66	8.06	56421.8
青岛双星名人集团股份有限公司	127	131	-3.05	-1732	-1407	-23.10	-355	-337	-5.34	-4515.29	-4782	5.58
合计	1767.37	3273.17	-46.00	46165.4	34808.8	32.63	1678.55	1630.22	2.96	28355.01	17415	62.82

中国橡胶工业协会胶鞋分会

胶鞋企业自有品牌展示



上海回力鞋业有限公司



际华3517橡胶制品有限公司



浙江环球鞋业有限公司



浙江人本鞋业有限公司



河北京力鞋业有限公司



际华三五三七制鞋有限责任公司



山东鲁泰鞋业有限公司



河北三五五四鞋业有限公司



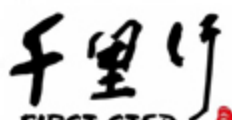
杭州鲲鹏橡塑制品有限公司



青岛双星集团鲁中有限公司



大连金弘橡胶有限公司



青岛千里行集团有限公司



常州雄鹰鞋业有限公司



鹤壁飞鹤股份有限公司



广东思迪嘉鞋业有限公司



四川省资阳市征峰鞋业有限公司



山东赛格鞋业有限公司



浙江中远鞋业有限公司



上海大博文鞋业有限公司



青岛福客来集团有限公司



际华三五三九制鞋有限公司



云南南湖橡胶厂



江苏启东胶鞋厂有限公司



温州远标鞋业有限公司



远宏(福建)实业有限公司

期待您的加入.....