

内部资料  
注意保存

# 二〇二一年 第四季度

## 胶鞋行业统计交换资料

中国橡胶工业协会胶鞋分会

地址：山东省青岛市市北区郑州路 43 号橡胶谷 A 栋 106 室 电话：0532—68662078

传真：0532—68662068 邮编：266045 胶鞋分会电子信箱：[Jxfh@cria.org.cn](mailto:Jxfh@cria.org.cn)

## 2021年四季度胶鞋行业重点企业交换资料简析

据 20 家重点胶鞋企业的网报数据汇总显示：由于 2020 年受国内新冠疫情影响，各项指标基数较低，截止到 2021 年 12 月份，各项指标中，大多数经营指标同比涨幅较大，胶鞋产品销售收入同比增长 23.60%，主营业务收入同比增长 30.11%，胶鞋利润总额同比大幅增长 43.06%，行业整体增幅减小，利润增幅减小的幅度较大。财务费用同比增长-12.86%、财务费用中利息支出同比增长-15.19%；管理费用同比增加幅度较大、产品销售费用同比基本持平。本季度止，胶鞋产成品存货值、胶鞋库存量同比增加较多。本期数据显示：职工平均人数继续下降、工资总额同比增长，反映企业人均收入继续增长。本季亏损企业家数为 6 家，去年同期 7 家，亏损家数减少 1 家，亏损额同比增加较多，行业整体经营仍然艰难。在企业报送信息中，受国家政策激励，研发投入持续增长，信息化投入同比增幅较大；胶鞋产品综合能耗同比增长。根据报表细分来看，以回力公司为代表的生产时尚快销品的企业，经营指标大幅向好；以际华集团为代表的生产传统劳动鞋、军品鞋的企业，出现库存增长较大、亏损的情况。会员企业应多交流经验，分析原因，以采取应对措施。以下列示本季度网报数据汇总指标：

1. 产值产量：2021 年 4 季度止，实现现价工业总产值 487130.6 万元，同比增长 15.05%，胶鞋现价工业总产值 530618.1 万元，同比增长 14.40%，实现胶鞋现价工业销售产值 520054.6 万元，同比增长 10.14%，实现胶鞋产品出口交货值 105545.24 万元，同比增长 30.41%，其中：布面胶鞋出口交货值同比增长 13.56%，全胶鞋出口交货值同比增长 32.24%；出口胶鞋数量同比增长 22.50%，其中布胶鞋出口数量同比增长 12.75%，全胶鞋出口数量同比增长 35.69%，注塑鞋出口数量同比增长 60.88%，本企业品牌出口数量同比增长-19.87%；胶鞋产品产量 23536.08 万双，同比增长 10.96%，其中布面胶鞋产量 19091.02 万双，同比增长 8.87%，全胶鞋产量 1031.35 万双，同比增长 11.95%，注塑鞋产量 1901.04 万双，同比增长 27.63%，其他鞋产量 471.96 万双，同比增长 2.54%；胶鞋销售量为 23493.93 万双，同比增长 9.58%，其中胶鞋国内销售量为 20408.21 万双，同比增长 7.85%；

2. 收入利润：本季止，实现主营业务收入 1213455.9 万元，同比增长 30.11%，其中实现胶鞋产品销售收入 670931.5 万元，同比增长 23.60%，实现利润总额 37295.27 万元，同比增长 44.14%，其中：胶鞋利润总额 32703.52 万元，同比增长 43.06%，累计实现利税总额 56024.28 万元，同比增长 31.80%，其中，胶鞋利税总额 54293.93 万元，同比增长 41.17%，胶鞋销售税金及附加 3948.89 万元，同比增长 9.61%，胶鞋应交增值税 10823.96 万元，同比增长 38.14%；

3. 料、工、费方面：统计显示本季度止，天然胶消耗量 17960.96 吨，同比增长-13.92%，合成胶消耗量 7926.34 吨，同比增长 7.88%，再生胶消耗量 12136.43 吨，同比增长-6.63%，职工平均人数同比减少 10.37%，职工工资总额同比增长 11.79%，产成品成本费用总额同比增长 35.94%，管理费用同比增长 33.56%，财务费用同比增长-12.86%，其中利息支出同比增加-15.19%，胶鞋销售成本同比增长 34.55%，销售费用同比增长-0.59%；

4. 流动资金方面：应收账款净额 72593.17 万元，同比增长-13.13%，胶鞋产成品存货 63860.62 万元，同比增长 19.77%，期末库存量 3763.80 万双，同比增长 7.77%；

5. 本季度止亏损企业 6 家，亏损额 6729.3 万元，去年同期亏损企业 7 家，亏损额 2686.8 万元，今年与去年相比亏损家数减少 1 家，亏损额增加 4042.5 万元。

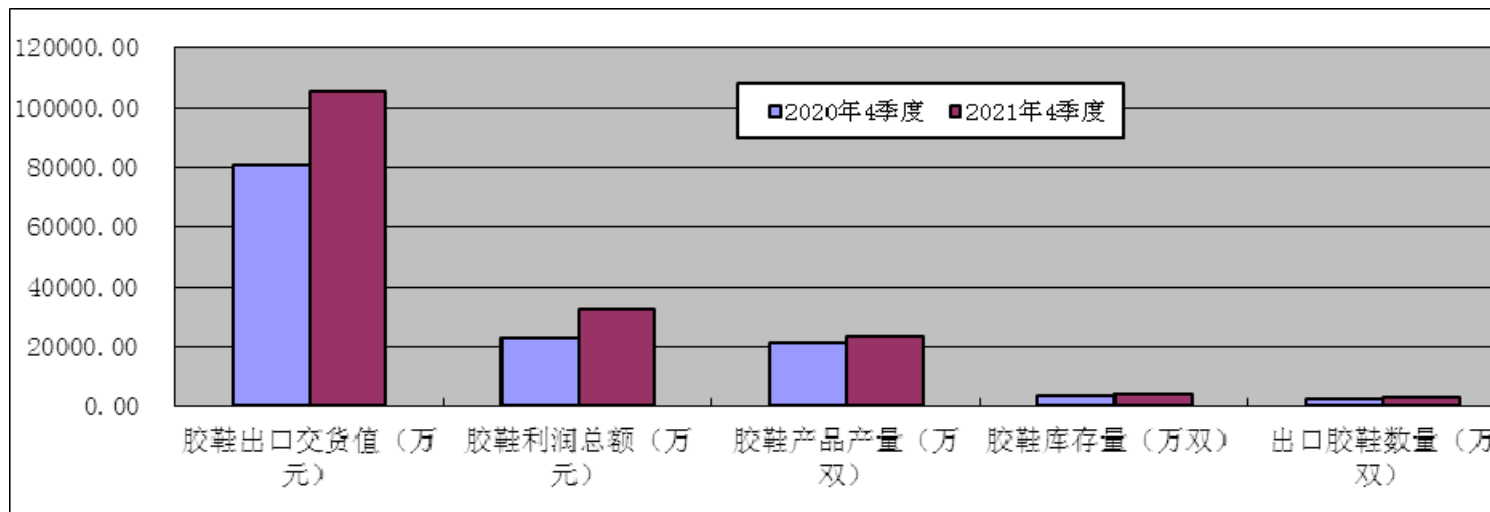
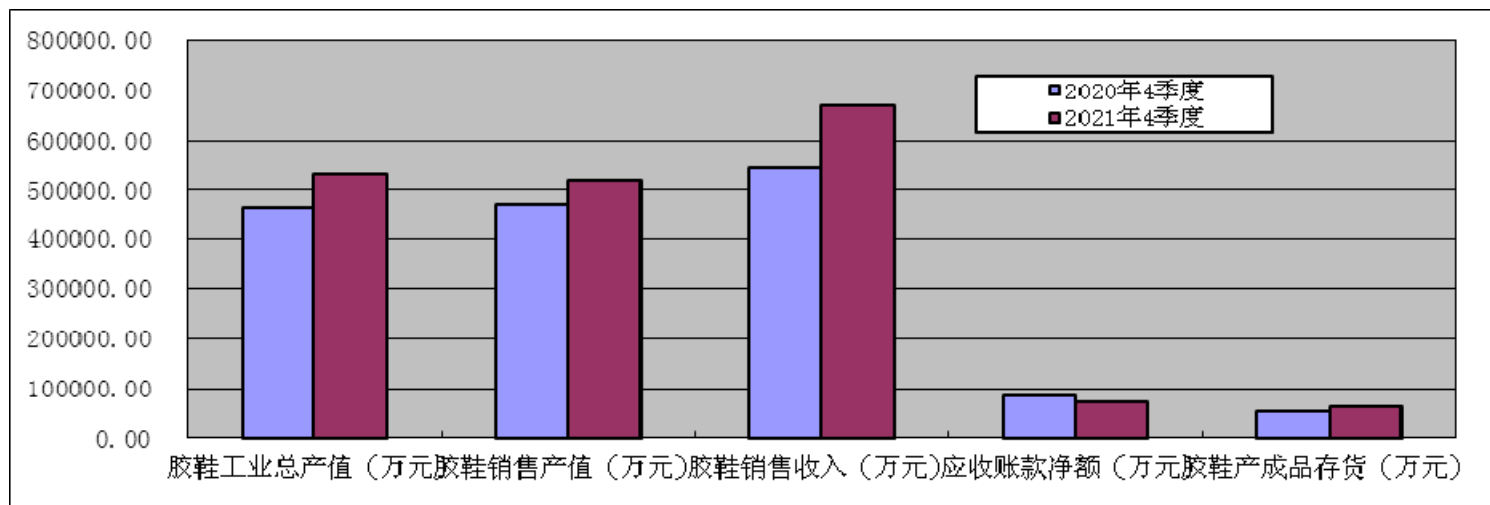
中橡协胶鞋分会网报2021年4季度经济指标完成情况汇总表

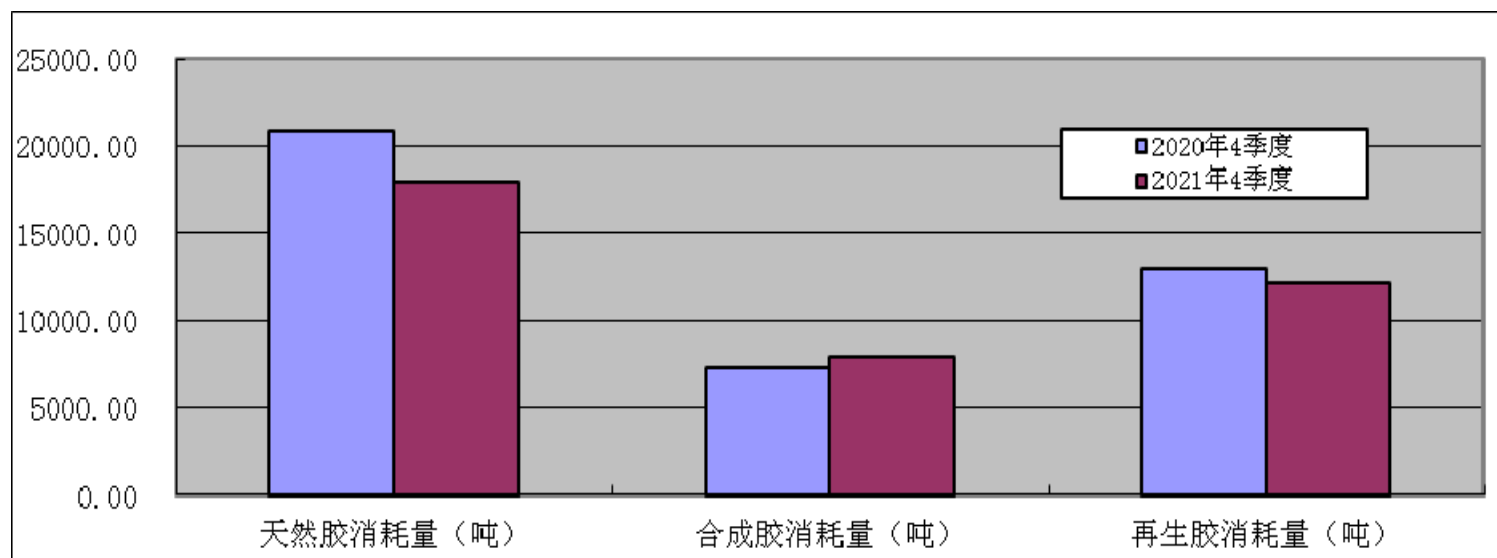
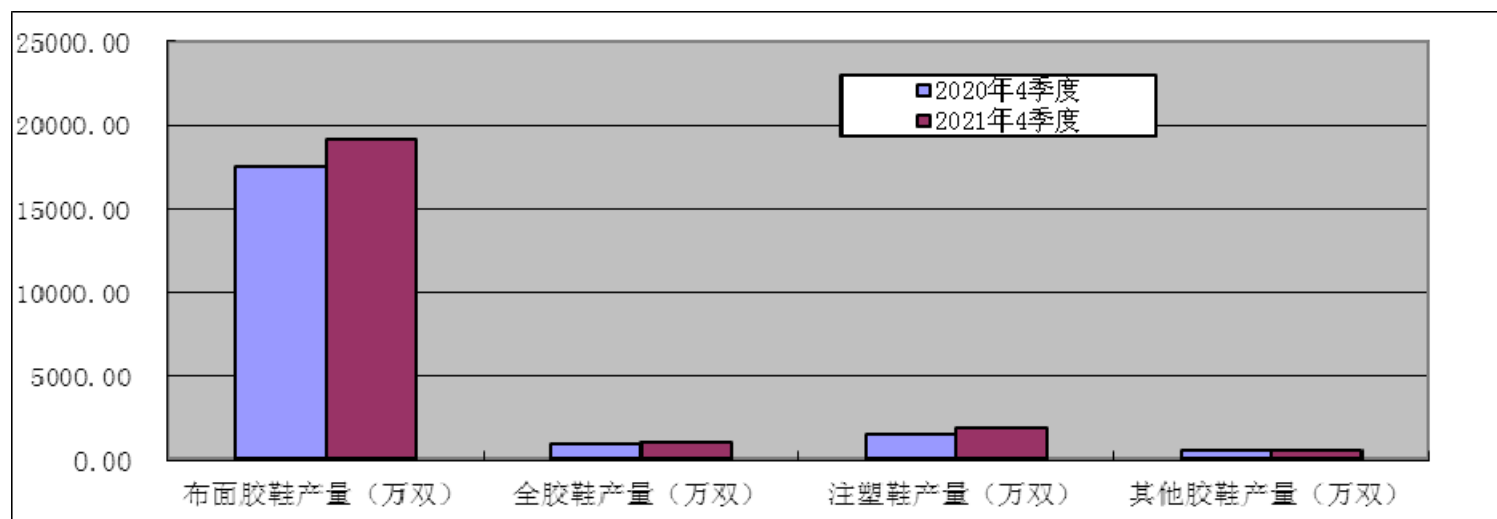
产品名称	单位	汇总		增减	产品名称	单位	汇总		增减
		本季止	去年同期				本季止	去年同期	
现价工业总产值	万元	487130.6	423414.0	15.05%	(2) 全胶鞋出口交货量	万双	44.10	32.50	35.69%
其中胶鞋现价工业总产值	万元	530618.1	463835.3	14.40%	(3) 注塑鞋出口交货量	万双	502.77	312.52	60.88%
现价工业销售产值	万元	473313.7	427539.4	10.71%	其中：本企业品牌出口数量	万双	25.21	31.46	-19.87%
其中胶鞋现价工业销售产值	万元	520054.6	472195.3	10.14%	胶鞋销售量	万双	23493.93	21440.28	9.58%
胶鞋产品产量合计	万双	23536.08	21211.54	10.96%	其中：胶鞋国内销售量	万双	20408.21	18923.52	7.85%
布面胶鞋产量	万双	19091.02	17535.36	8.87%	胶鞋库存量	万双	3763.80	3492.57	7.77%
全胶鞋产量	万双	1031.35	921.29	11.95%	主营业务收入	万元	1213455.9	932636.2	30.11%
注塑鞋产量	万双	1901.04	1489.47	27.63%	胶鞋产品销售收入	万元	670931.5	542841.4	23.60%
其他鞋产量	万双	471.96	460.29	2.54%	利润总额	万元	37295.27	25874.04	44.14%
胶鞋产品出口交货值	万元	105545.24	80935.94	30.41%	胶鞋利润总额	万元	32703.52	22860.62	43.06%
其中：布胶鞋出口交货值	万元	69224.00	60959.49	13.56%	利税总额	万元	56024.28	42506.41	31.80%
全胶鞋出口交货值	万元	4437.00	3355.30	32.24%	胶鞋利税总额	万元	54293.93	38459.10	41.17%
注塑鞋出口交货值	万元	11575.00	6692.01	72.97%	胶鞋产品销售税金及附加	万元	3948.89	3602.73	9.61%
出口胶鞋数量	万双	3084.94	2518.26	22.50%	胶鞋应交增值税	万元	10823.96	7835.38	38.14%
(1) 布面胶鞋出口交货量	万双	2340.81	2076.04	12.75%	产成品成本费用总额	万元	1092516.1	803646.4	35.94%

中橡协胶鞋分会网报2021年4季度经济指标完成情况汇总表

产品名称	单位	汇总		增减	产品名称	单位	汇总		增减
		本季止	去年同期				本季止	去年同期	
财务费用	万元	4320.76	4958.48	-12.86%	全部职工平均人数	人	15252.00	17016.00	-10.37%
财务费用中利息支出	万元	4077.33	4807.34	-15.19%	全部从业人员劳动报酬	万元	73343.41	65606.96	11.79%
管理费用	万元	48748.09	36498.98	33.56%	研发经费投入	万元	9476.92	6873.55	37.88%
销售费用	万元	23604.07	23743.34	-0.59%	信息化投入	万元	797.99	544.75	46.49%
产品销售成本	万元	1064605.9	791222.1	34.55%	工业产品（胶鞋）综合能源消耗量	吨标煤	12262.97	11843.51	3.54%
其中：胶鞋销售成本	万元	522623.6	411963.6	26.86%	平均单位产品（每双鞋）重量	kg/双	1.04	1.04	0.00
流动资产平均余额	万元	523682.8	492604.0	6.31%	平均单位产品（每双鞋）成本	元/双	45.40	45.04	0.36
固定资产净值平均余额	万元	117869.5	135374.0	-12.93%	布面胶鞋合格品率		98.79	98.76	0.03
应收账款	万元	72593.17	83562.26	-13.13%	胶面胶鞋合格品率		96.10	96.05	0.05
胶鞋产成品存货	万元	63860.62	53320.15	19.77%	流动资金周转率		2.26	2.00	0.26
平均资产总额	万元	830040.3	701092.3	18.39%	主营业务收入利润率		5.70	7.32	0.05
负债合计	万元	402673.7	357843.9	12.53%	人均利润率		28.54	17.45	11.09
天然橡胶消耗量	吨	17960.96	20865.41	-13.92%	亏损企业家数		6	7	-1
合成橡胶消耗量	吨	7926.34	7347.59	7.88%	亏损金额		6729.3	2686.8	4042.5
再生胶及胶粉消耗量	吨	12136.43	12997.65	-6.63%	实报家数		20	20	0

以下列示胶鞋分会 2021 年 4 季度汇总图表（本资料是依据会员企业报表数据汇编，属内部交换资料，仅供参考）





报表企业	现价工业总产值			其中胶鞋现价工业总产值			现价工业销售产值			其中胶鞋现价工业销售产值		
	本季止	去年同期	增减%	本季止	去年同期	增减%	本季止	去年同期	增减%	本季止	去年同期	增减%
鹤壁飞鹤股份有限公司	23742.6	21734.88	9.24	23742.6	21734.88	9.24	23742.6	21734.88	9.24	23742.6	21734.88	9.24
河北三五五四鞋业有限公司	18324	17943	2.12	18324	17943	2.12	17852	17910	-0.32	17852	17910	-0.32
际华三五三七有限责任公司			#DIV/0!	58787.2	57177.09	2.82			#DIV/0!	56451.59	60518.9	-6.72
际华三五七橡胶制品有限公司	44364.59	45428.76	-2.34	29064.92	28672.93	1.37	40630.87	42842.39	-5.16	30989.24	27295.37	13.53
上海回力鞋业有限公司			#DIV/0!			#DIV/0!			#DIV/0!			#DIV/0!
河北京力鞋业有限公司	7920	12120	-34.65	7920	12120	-34.65	7239	11514	-37.13	7239	11514	-37.13
大连金弘橡胶有限公司	4561	3332.2	36.88	4561	3332.2	36.88	4508	3386.1	33.13	4508	3386.1	33.13
际华三五三九制鞋有限公司	18282.51	17205.21	6.26	18282.51	17205.21	6.26	18636.1	20796.29	-10.39	18636.1	20796.29	-10.39
浙江人本鞋业有限公司	38022	30396	25.09	38022	30396	25.09	36559.84	30005	21.85	36559.84	30005	21.85
山东鲁泰鞋业有限公司	26202	22653	15.67	26202	22653	15.67	25934	21987	17.95	25934	21987	17.95
浙江环球鞋业有限公司	29425	25181	16.85	29425	25181	16.85	27121	24333	11.46	27121	24333	11.46
四川省资阳市征峰胶鞋有限公司	34143	34948	-2.30	34143	34948	-2.30	33097	35025	-5.50	33097	35025	-5.50
山东赛格鞋业有限公司	7097	8908	-20.33	7097	8908	-20.33	7097	8908	-20.33	7097	8908	-20.33
重庆强步鞋业有限公司	3470	3472	-0.06	3470	3472	-0.06	3488	3702	-5.78	3488	3702	-5.78
浙江天宏鞋业有限公司	34453	25439	35.43	34453	25439	35.43	32272	23331	38.32	32272	23331	38.32
浙江中远鞋业有限公司	30290	20531	47.53	30290	20531	47.53	30204	19688	53.41	30204	19688	53.41
上海大博文鞋业有限公司			#DIV/0!			#DIV/0!	1355.82	189.38	615.93	1355.82	189.38	615.93
邳州华南鞋业有限公司	4029.9	1895.9	112.56	4029.9	1895.9	112.56	4029.9	1895.9	112.56	4029.9	1895.9	112.56
青岛千里行集团有限公司	58085.82	47034	23.5	58085.82	47034	23.5	58733.37	46832	25.4	58664.37	46516	26.1
青岛双星名人集团股份有限公司	104718.19	85192.07	22.9	104718.19	85192.07	22.9	100813.17	93459.48	7.9	100813.17	93459.48	7.9
合计	487130.6	423414.0	15.05	530618.1	463835.3	14.40	473313.7	427539.4	10.71	520054.6	472195.3	10.14

报表企业	胶鞋产品产量合计			布面胶鞋产量			全胶鞋产量			注塑鞋产量		
	本季止	去年同期	增减%	本季止	去年同期	增减%	本季止	去年同期	增减%	本季止	去年同期	增减%
鹤壁飞鹤股份有限公司	382.41	372.43	2.68			#DIV/0!	382.41	372.43	2.68			#DIV/0!
河北三五五四鞋业有限公司	608	593	2.53	608	593	2.53			#DIV/0!			#DIV/0!
际华三五三七有限责任公司	2941	3121.16	-5.77	2941	3121.16	-5.77			#DIV/0!			#DIV/0!
际华三五七橡胶制品有限公司	1933.16	1957.59	-1.25	1872.79	1954.9	-4.20	60.37	2.69	2144.24			#DIV/0!
上海回力鞋业有限公司	3782.01	2098.51	80.22	2770.53	1427.04	94.15			#DIV/0!	1011.48	671.47	50.64
河北京力鞋业有限公司	264	404	-34.65	264	404	-34.65			#DIV/0!			#DIV/0!
大连金弘橡胶有限公司	47.9	35.6	34.55			#DIV/0!	47.9	35.6	34.55			#DIV/0!
际华三五三九制鞋有限公司	1059.95	859.49	23.32	665.41	483.06	37.75	72.57	81.97	-11.47			#DIV/0!
浙江人本鞋业有限公司	971.19	805	20.64	905.2	749	20.85			#DIV/0!			#DIV/0!
山东鲁泰鞋业有限公司	1434	1356	5.75	1434	1356	5.75			#DIV/0!			#DIV/0!
浙江环球鞋业有限公司	751	652.28	15.13	751	652.28	15.13			#DIV/0!			#DIV/0!
四川省资阳市征峰胶鞋有限公司	3186	3311	-3.78	3033	3124	-2.91	69	67	2.99			#DIV/0!
山东赛格鞋业有限公司	308	331	-6.95	308	331	-6.95			#DIV/0!			#DIV/0!
重庆强步鞋业有限公司	284	294	-3.40	284	294	-3.40	284	294	-3.40			#DIV/0!
浙江天宏鞋业有限公司	1325	1411	-6.09	1325	1411	-6.09			#DIV/0!			#DIV/0!
浙江中远鞋业有限公司	626	475	31.79	626	475	31.79			#DIV/0!			#DIV/0!
上海大博文鞋业有限公司			#DIV/0!			#DIV/0!			#DIV/0!			#DIV/0!
邳州华南鞋业有限公司	115.1	67.6	70.27			#DIV/0!	115.1	67.6	70.27			#DIV/0!
青岛千里行集团有限公司	1395.97	1192	17.11	305	225	35.56			#DIV/0!	822	752	9.31
青岛双星名人集团股份有限公司	2121.39	1874.88	13.15	998.09	934.92	6.76			#DIV/0!	67.56	66	2.36
合计	23536.1	21211.5	10.96	19091.0	17535.4	8.87	1031.4	921.3	11.95	1901.0	1489.5	27.63



报表企业	其他鞋产量			胶鞋产品出口交货值			其中：布胶鞋出口交货值			全胶鞋出口交货值		
	本季止	去年同期	增减%	本季止	去年同期	增减%	本季止	去年同期	增减%	本季止	去年同期	增减%
鹤壁飞鹤股份有限公司			#DIV/0!			#DIV/0!			#DIV/0!			#DIV/0!
河北三五五四鞋业有限公司			#DIV/0!			#DIV/0!			#DIV/0!			#DIV/0!
际华三五三七有限责任公司			#DIV/0!			#DIV/0!			#DIV/0!			#DIV/0!
际华三五七橡胶制品有限公司			#DIV/0!			#DIV/0!			#DIV/0!			#DIV/0!
上海回力鞋业有限公司			#DIV/0!	775.2	770.09	0.66	775.2	770.09	0.66			#DIV/0!
河北京力鞋业有限公司			#DIV/0!	360	60	500.00	360	60	500.00			#DIV/0!
大连金弘橡胶有限公司			#DIV/0!	4437	3355.3	32.24			#DIV/0!	4437	3355.3	32.24
际华三五三九制鞋有限公司	321.97	284.29	13.25			#DIV/0!			#DIV/0!			#DIV/0!
浙江人本鞋业有限公司	65.99	56	17.84	529		#DIV/0!	529		#DIV/0!			#DIV/0!
山东鲁泰鞋业有限公司			#DIV/0!	26335	17198	53.13	26335	17198	53.13			#DIV/0!
浙江环球鞋业有限公司			#DIV/0!			#DIV/0!			#DIV/0!			#DIV/0!
四川省资阳市征峰胶鞋有限公司	84	120	-30.00			#DIV/0!			#DIV/0!			#DIV/0!
山东赛格鞋业有限公司			#DIV/0!	7097	8908	-20.33	7097	8908	-20.33			#DIV/0!
重庆强步鞋业有限公司			#DIV/0!			#DIV/0!			#DIV/0!			#DIV/0!
浙江天宏鞋业有限公司			#DIV/0!			#DIV/0!			#DIV/0!			#DIV/0!
浙江中远鞋业有限公司			#DIV/0!			#DIV/0!			#DIV/0!			#DIV/0!
上海大博文鞋业有限公司			#DIV/0!			#DIV/0!			#DIV/0!			#DIV/0!
邳州华南鞋业有限公司			#DIV/0!			#DIV/0!			#DIV/0!			#DIV/0!
青岛千里行集团有限公司			#DIV/0!	41496.83	27035	53.49	15311	14536	5.33			#DIV/0!
青岛双星名人集团股份有限公司			#DIV/0!	24515.21	23609.55	3.84	18816.8	19487.4	-3.44			#DIV/0!
合计	472.0	460.3	2.54	105545.2	80935.9	30.41	69224.0	60959.5	13.56	4437.0	3355.3	32.24

报表企业	注塑鞋出口交货值			出口胶鞋数量			(1) 布面胶鞋出口交货量			(2) 全胶鞋出口交货量		
	当前值	去年同期	增减%	本季止	去年同期	增减%	本季止	去年同期	增减%	本季止	去年同期	增减%
鹤壁飞鹤股份有限公司			#DIV/0!			#DIV/0!			#DIV/0!			#DIV/0!
河北三五五四鞋业有限公司			#DIV/0!			#DIV/0!			#DIV/0!			#DIV/0!
际华三五三七有限责任公司			#DIV/0!			#DIV/0!			#DIV/0!			#DIV/0!
际华三五七橡胶制品有限公司			#DIV/0!			#DIV/0!			#DIV/0!			#DIV/0!
上海回力鞋业有限公司			#DIV/0!	25.21	31.46	-19.87	25.21	31.46	-19.87			#DIV/0!
河北京力鞋业有限公司			#DIV/0!	12	2	500.00	12	2	500.00			#DIV/0!
大连金弘橡胶有限公司			#DIV/0!	44.1	32.5	35.69			#DIV/0!	44.1	32.5	35.69
际华三五三九制鞋有限公司			#DIV/0!			#DIV/0!			#DIV/0!			#DIV/0!
浙江人本鞋业有限公司			#DIV/0!	9.18		#DIV/0!	9.18		#DIV/0!			#DIV/0!
山东鲁泰鞋业有限公司			#DIV/0!	1212	934	29.76	1212	934	29.76			#DIV/0!
浙江环球鞋业有限公司			#DIV/0!			#DIV/0!			#DIV/0!			#DIV/0!
四川省资阳市征峰胶鞋有限公司			#DIV/0!			#DIV/0!			#DIV/0!			#DIV/0!
山东赛格鞋业有限公司			#DIV/0!	308	331	-6.95	308	331	-6.95			#DIV/0!
重庆强步鞋业有限公司			#DIV/0!			#DIV/0!			#DIV/0!			#DIV/0!
浙江天宏鞋业有限公司			#DIV/0!			#DIV/0!			#DIV/0!			#DIV/0!
浙江中远鞋业有限公司			#DIV/0!			#DIV/0!		0	#DIV/0!			#DIV/0!
上海大博文鞋业有限公司			#DIV/0!			#DIV/0!			#DIV/0!			#DIV/0!
邳州华南鞋业有限公司			#DIV/0!			#DIV/0!			#DIV/0!			#DIV/0!
青岛千里行集团有限公司	10243	6095	68.06	857.45	561	52.84	214.3	198	8.23			#DIV/0!
青岛双星名人集团股份有限公司	1332	597.01	123.11	617	626.3	-1.48	560.12	579.58	-3.36			#DIV/0!
合计	11575.0	6692.0	72.97	3084.9	2518.3	22.50	2340.8	2076.0	12.75	44.1	32.5	35.69

报表企业	(3) 注塑鞋出口交货量			其中：本企业品牌出口数量			胶鞋销售量			其中：胶鞋国内销售量		
	当前值	去年同期	增减%	本季止	去年同期	增减%	本季止	去年同期	增减%	本季止	去年同期	增减%
鹤壁飞鹤股份有限公司			#DIV/0!			#DIV/0!	361.91	355.59	1.78	361.91	355.59	1.78
河北三五五四鞋业有限公司			#DIV/0!			#DIV/0!	590	580	1.72	590	580	1.72
际华三五三七有限责任公司			#DIV/0!			#DIV/0!	3271.57	3535.43	-7.46	3271.57	3535.43	-7.46
际华三五二七橡胶制品有限公司			#DIV/0!			#DIV/0!	1767.26	1865.24	-5.25	1767.26	1865.24	-5.25
上海回力鞋业有限公司			#DIV/0!	25.21	31.46	-19.87	3782.01	2098.51	80.22	3756.8	2067.05	81.75
河北京力鞋业有限公司			#DIV/0!			#DIV/0!	246	254	-3.15	234	254	-7.87
大连金弘橡胶有限公司			#DIV/0!			#DIV/0!	48.6	34.9	39.26	4.5	2.5	80.00
际华三五三九制鞋有限公司			#DIV/0!			#DIV/0!	1079.89	1088.2	-0.76	1079.89	1088.2	-0.76
浙江人本鞋业有限公司			#DIV/0!			#DIV/0!	957.65	844.8	13.36	948.47	844.8	12.27
山东鲁泰鞋业有限公司			#DIV/0!			#DIV/0!	1447	1332	8.63	235	398	-40.95
浙江环球鞋业有限公司			#DIV/0!			#DIV/0!	690	652.21	5.79	690	652.21	5.79
四川省资阳市征峰胶鞋有限公司			#DIV/0!			#DIV/0!	3082	3274	-5.86	3082	3274	-5.86
山东赛格鞋业有限公司			#DIV/0!			#DIV/0!	308	331	-6.95			#DIV/0!
重庆强步鞋业有限公司			#DIV/0!			#DIV/0!	282	290	-2.76	282	290	-2.76
浙江天宏鞋业有限公司			#DIV/0!			#DIV/0!	1244	1391	-10.57	1244	1391	-10.57
浙江中远鞋业有限公司			#DIV/0!			#DIV/0!	723	482	50.00	723	482	50.00
上海大博文鞋业有限公司			#DIV/0!			#DIV/0!	31.83	4.51	605.76	31.83	4.51	605.76
邳州华南鞋业有限公司			#DIV/0!			#DIV/0!	115.1	66.6	72.82	115.1	66.6	72.82
青岛千里行集团有限公司	491	299	64.21			#DIV/0!	1361.81	1179	15.51	504.11	618	-18.43
青岛双星名人集团股份有限公司	11.77	13.52	-12.94			#DIV/0!	2104.3	1781.29	18.13	1486.77	1154.39	28.79
合计	502.8	312.5	60.88	25.2	31.5	-19.87	23493.9	21440.3	9.58	20408.2	18923.5	7.85

报表企业	胶鞋库存量			主营业务收入			胶鞋产品销售收入			利润总额		
	本季止	去年同期	增减%	本季止	去年同期	增减%	本季止	去年同期	增减%	本季止	去年同期	增减%
鹤壁飞鹤股份有限公司	83.77	63.28	32.38	24447.17	21954.42	11.35	23982.43	21954.42	9.24	3527.55	3547.78	-0.57
河北三五五四鞋业有限公司	43	27	59.26	17852	17910	-0.32	17852	17910	-0.32	504	553	-8.86
际华三五三七有限责任公司	510.25	485.81	5.03	134214.34	148276.35	-9.48	53364.59	59036	-9.61	2677.23	3500.17	-23.51
际华三五七橡胶制品有限公司	1068.98	903.09	18.37	488773.96	326977.63	49.48	26294.08	26090.21	0.78	1020.8	1927.51	-47.0
上海回力鞋业有限公司			#DIV/0!	179600.02	93454.27	92.18	179600.02	93454.27	92.18	18253.64	10706.45	70.49
河北京力鞋业有限公司	47	28	67.86	6179	7287	-15.21	7380	7620	-3.15	369.5	380	-2.76
大连金弘橡胶有限公司	10.6	11.3	-6.19	4496	3386	32.78	4496	3386	32.78	-738	-431.3	-71.1
际华三五三九制鞋有限公司	238.52	229.42	3.97	18636.1	20796.29	-10.39	18636.1	20796.29	-10.39	-1020.18	1002.03	-201.81
浙江人本鞋业有限公司	60	41.42	44.86	36559.84	30005	21.85	36559.84	30005	21.85	1362.86	851.3	60.09
山东鲁泰鞋业有限公司	158	171	-7.60	30427	25147	21.00	30427	25147	21.00	1816	615	195.28
浙江环球鞋业有限公司	88	27	225.93	24392	23517	3.72	24392	23517	3.72	857	787	8.89
四川省资阳市征峰胶鞋有限公司	608	504	20.63	39021	41441	-5.84	39021	41441	-5.84	1414	1902	-25.66
山东赛格鞋业有限公司	20	17	17.65	7097	8908	-20.33	7097	8908	-20.33	-494	-250	-97.60
重庆强步鞋业有限公司	62	64	-3.13	3488	3702	-5.78	3488	3702	-5.78	-212.5	-99	-114.65
浙江天宏鞋业有限公司	70	20	250.00	32272	23331	38.32	32272	23331	38.32	3126	1198	160.93
浙江中远鞋业有限公司	10	14	-28.57	30204	19688	53.41	30204	19688	53.41	840.5	349	140.83
上海大博文鞋业有限公司	10.97	12.2	-10.08	1199.85	189.38	533.57	1199.85	189.38	533.57	111.06	68.6	61.90
邳州华南鞋业有限公司	9.3	9.2	1.09	4030	2320.5	73.67	4030	2320.5	73.67	12	-15.5	177.42
青岛千里行集团有限公司	260.54	222	17.36	58664.37	46516	26.12	58733.37	46516	26.26	4297.81	-141	3148.09
青岛双星名人集团股份有限公司	404.87	642.85	-37.02	71902.22	67829.31	6.00	71902.22	67829.31	6.00	-430	-577	25.48
合计	3763.8	3492.6	7.77	1213456	932636.2	30.11	670931.5	542841.4	23.60	37295.3	25874.0	44.14

报表企业	胶鞋利润总额			利税总额			胶鞋利税总额			胶鞋产品销售税金及附加		
	本季止	去年同期	增减%	本季止	去年同期	增减%	本季止	去年同期	增减%	本季止	去年同期	增减%
鹤壁飞鹤股份有限公司	3527.55	3547.78	-0.57	6856.76	6153.21	11.43	6856.76	6153.21	11.43	178.62	174.44	2.40
河北三五五四鞋业有限公司	504	553	-8.86	677	682	-0.73	677	682	-0.73	12	12	0.00
际华三五三七有限责任公司	2940.91	3587.53	-18.02	3175.94	4182.74	-24.07	3373.55	4150.67	-18.72	432.64	563.14	-23.17
际华三五七橡胶制品有限公司	-3834.62	-1173.27	-226.8	1927.96	4015.24	-51.98			#DIV/0!			#DIV/0!
上海回力鞋业有限公司	18253.64	10706.45	70.49	22110.23	11419.23	93.62	22110.23	11419.23	93.62	379.47	268.51	41.32
河北京力鞋业有限公司	369.5	380	-2.76	2049.3	1585.26	29.27	2049.3	1585.26	29.27	738	574.96	28.36
大连金弘橡胶有限公司	-738	-431.3	-71.11	-686	-359.6	-90.77	-686	-359.6	-90.77	52	71.5	-27.27
际华三五三九制鞋有限公司	-1020.18	1002.03	-201.81	-316.43	2085.58	-115.17	-316.43	2085.58	-115.17	362.59	320.65	13.08
浙江人本鞋业有限公司	1362.86	851.3	60.09	3189.22	2008.45	58.79	3189.22	2008.45	58.79	250.68	142.93	75.39
山东鲁泰鞋业有限公司	1816	615	195.28	3628	2204	64.61	3628	2204	64.61	323	358	-9.78
浙江环球鞋业有限公司	857	787	8.89	1921	1758	9.27	1921	1758	9.27	113	104	8.65
四川省资阳市征峰胶鞋有限公司	1414	1902	-25.66	3162	3589	-11.90	3162	3589	-11.90	168	164	2.44
山东赛格鞋业有限公司	-494	-250	-97.60	-384	-179	-114.53	-384	-179	-114.53	110	71	54.93
重庆强步鞋业有限公司	-212.5	-99	-114.65	-106.5	-71	-50.00	-106.5	-71	-50.00	12.6	15.5	-18.71
浙江天宏鞋业有限公司	3126	1198	160.93	3044	1448	110.22	3044	1448	110.22	217	323	-32.82
浙江中远鞋业有限公司	840.5	349	140.83	1175	878	33.83	1175	878	33.83	138	114.8	20.21
上海大博文鞋业有限公司	111.05	68.6	61.88			#DIV/0!			#DIV/0!	1.69	2	-15.50
邳州华南鞋业有限公司	12	-15.5	177.42	116.8	76.3	53.08	116.8	76.3	53.08	9.6	4.3	123.26
青岛千里行集团有限公司	4297.81	-141	3148.09	4406	965	356.58	4406	965	356.58	296	180	64.44
青岛双星名人集团股份有限公司	-430	-577	25.48	78	66	18.18	78	66	18.18	154	138	11.59
合计	32703.5	22860.6	43.06	56024.3	42506.4	31.80	54293.9	38459.1	41.17	3948.9	3602.7	9.61

报表企业	胶鞋应交增值税			产成品成本费用总额			财务费用			财务费用中利息支出		
	本季止	去年同期	增减%	本季止	去年同期	增减%	本季止	去年同期	增减%	本季止	去年同期	增减%
鹤壁飞鹤股份有限公司	1490.07	1454.23	2.46	15706.6	14190.19	10.69	-309.45	693.42	-144.63	-311.82	692.98	-145.00
河北三五五四鞋业有限公司	17	23	-26.09	17348	17345	0.02	72	66	9.09	72	66	9.09
际华三五三七有限责任公司	552.49	1394.81	-60.39	134725.39	137149	-1.77	-178.88	-535.65	66.6	152.59	144.96	5.26
际华三五七橡胶制品有限公司			#DIV/0!	487696.27	315472.24	54.59	544.64	484.04	12.52	444.82	580.43	-23.36
上海回力鞋业有限公司	3477.12	444.27	682.7	154866.39	80067.09	93.42	-708.45	-386.11	-83.48			#DIV/0!
河北京力鞋业有限公司	66.3	74.1	-10.53			#DIV/0!	178.4	156.4	14.07			#DIV/0!
大连金弘橡胶有限公司			#DIV/0!	5278	3579.9	47.43	47	23.9	96.65	46	21.2	116.98
际华三五三九制鞋有限公司	74.77	58.19	28.49	21240.82	21914.94	-3.08	647.48	560.98	15.42	654.97	564.25	16.08
浙江人本鞋业有限公司	1575.68	1138.58	38.39	35296	29072.47	21.41	203	97.4	108.42	218	93.52	133.11
山东鲁泰鞋业有限公司	159	116	37.07	28425	24368	16.65	902	1394	-35.29	897	1389	-35.42
浙江环球鞋业有限公司	950	867	9.57	23437	22700	3.25	413	214	92.99	413	214	92.99
四川省资阳市征峰胶鞋有限公司	1401	1373	2.04	34455	34258	0.58	275	263	4.56	275	263	4.56
山东赛格鞋业有限公司			#DIV/0!	7600	9158	-17.01		88	-100.00		87	-100.00
重庆强步鞋业有限公司	122	123	-0.81	3154	3142	0.38	107	112	-4.46	107	112	-4.46
浙江天宏鞋业有限公司	55	52	5.77	17868	17056	4.76	249	230	8.26	258	245	5.31
浙江中远鞋业有限公司	208	55	278.18	25993	15425	68.51	448	208	115.38	448	208	115.38
上海大博文鞋业有限公司	22.33	26	-14.12	1063.05	276.3	284.74		-0.9	100.00			#DIV/0!
邳州华南鞋业有限公司	89.2	36.2	146.41	4019.5	2198	82.87			#DIV/0!			#DIV/0!
青岛千里行集团有限公司	56	89	-37.08	54863.85	38677	41.85	1440.02	1286	11.98	402.77	126	219.66
青岛双星名人集团股份有限公司	508	511	-0.59	19480.24	17597.28	10.70	-9	4	-325.00			#DIV/0!
合计	10824.0	7835.4	38.14	1092516.1	803646.4	35.94	4320.8	4958.5	-12.86	4077.3	4807.3	-15.19

报表企业	管理费用			销售费用			产品销售成本			其中：胶鞋销售成本		
	本季止	去年同期	增减%	本季止	去年同期	增减%	本季止	去年同期	增减%	本季止	去年同期	增减%
鹤壁飞鹤股份有限公司	4997.07	4017.6	24.38	187.21	87.76	113.32	14864.61	13548.56	9.71	14864.61	13548.56	9.71
河北三五五四鞋业有限公司	50	53.3	-6.19	48	51	-5.88	17166	17174.7	-0.05	17166	17174.7	-0.05
际华三五三七有限责任公司	4939.32	4931.53	0.16	2620.13	2938.74	-10.84	122592.42	135986.7	-9.85	43179.66	48403.83	-10.79
际华三五七橡胶制品有限公司	4467.99	6142.12	-27.26	1719.38	4764.81	-63.92	487696.27	315472.24	54.59	25149.7	23796.61	5.69
上海回力鞋业有限公司	2112.78	1081.49	95.36	4513.99	1812.96	148.98	162136.76	83527.4	94.11	162136.76	83527.4	94.11
河北京力鞋业有限公司	235	219.46	7.08			#DIV/0!			#DIV/0!			#DIV/0!
大连金弘橡胶有限公司	372	320.6	16.03	115	88.3	30.24	4692	3147.1	49.09	4692	3147.1	49.09
际华三五三九制鞋有限公司	2533.67	1733.62	46.15	1642.58	1270.1	29.33	15224.54	18350.24	-17.03	15224.54	18350.24	-17.03
浙江人本鞋业有限公司	3533	1897.36	86.21	6056	5268.37	14.95	25504	21809.34	16.94	25504	21809.34	16.94
山东鲁泰鞋业有限公司	954	502	90.04	635	485	30.93	25935	21987	17.96	25935	21987	17.96
浙江环球鞋业有限公司	2162	1518	42.42	1903	2271	-16.20	18959	18696	1.41	18959	18696	1.41
四川省资阳市征峰胶鞋有限公司	3311	2331	42.04	586	402	45.77	33267	36379	-8.55	33267	36379	-8.55
山东赛格鞋业有限公司	1244	1033	20.43	202	282	-28.37	6044	7722	-21.73	6044	7722	-21.73
重庆强步鞋业有限公司	224	197	13.71	248	123	101.63	3244	3535	-8.23	3244	3535	-8.23
浙江天宏鞋业有限公司	2932	844	247.39	157	190	-17.37	17868	17056	4.76	17868	17056	4.76
浙江中远鞋业有限公司	3532	1302	171.27	520	1200	-56.67	25993	15425	68.51	25993	15425	68.51
上海大博文鞋业有限公司	171.41	106.4	61.10	9.49	121.9	-92.2	882.15	48	1737.8	882.15	48	1737.8
邳州华南鞋业有限公司	172.1	138.5	24.26	82.2	69.4	18.44	3765.2	2123.8	77.29	3765.2	2123.8	77.29
青岛千里行集团有限公司	7785.75	5200	49.73	1013.09	902	12.32	44646.99	32702	36.53	44623.99	32702	36.46
青岛双星名人集团股份有限公司	3019	2930	3.04	1346	1415	-4.88	34125	26532	28.62	34125	26532	28.62
合计	48748.1	36499.0	33.56	23604.1	23743.3	-0.59	1064606	791222.1	34.55	522623.6	411963.6	26.86

报表企业	流动资产平均余额			固定资产净值平均余额			应收账款			胶鞋产成品存货		
	本季止	去年同期	增减%	本季止	去年同期	增减%	本季止	去年同期	增减%	本季止	去年同期	增减%
鹤壁飞鹤股份有限公司	29155.21	23528.61	23.91	8855.11	9530.28	-7.08	2507.54	2608.9	-3.9	2238.49	1603.95	39.56
河北三五五四鞋业有限公司	9971	9713	2.66	4039	4027	0.30	2529	2216	14.12	882	410	115.12
际华三五三七有限责任公司	104948.96	107778	-2.62	16745.28	10019	67.14	2820.48	2430	16.07	7973.46	7733.76	3.10
际华三五七橡胶制品有限公司	111850.29	113630.94	-1.57	31943.9	29779.49	7.27	7833.65	10050.76	-22.06	14112.58	11873.55	18.86
上海回力鞋业有限公司	40133.69	32973	21.72	161.28	168.98	-4.56	22.51	976.34	-97.69	0	79.54	-100.00
河北京力鞋业有限公司	3890	3860	0.78			#DIV/0!	600	530	13.21	1410	840	67.86
大连金弘橡胶有限公司	1255	1176.3	6.69	988	10474	-90.57	-67		#DIV/0!	718	822.3	-12.68
际华三五三九制鞋有限公司	35138.13	37232.4	-5.62	11242.82	9542.74	17.82	10658.43	16180.84	-34.13	8481.68	4257.17	99.23
浙江人本鞋业有限公司	10348	6618.69	56.35	7360	7397.5	-0.51	2174	1409.17	54.28	1550	1060.56	46.15
山东鲁泰鞋业有限公司	20872	19578	6.61	10674	15656	-31.82	8821	7448	18.43	3319	3051	8.78
浙江环球鞋业有限公司	15765	13032	20.97	3606	3125	15.39	4423	4636	-4.59	1345	1087	23.74
四川省资阳市征峰胶鞋有限公司	29140	25679	13.48	5252	5794	-9.35	1286	3218	-60.04	6649	5413	22.83
山东赛格鞋业有限公司	4019	6491	-38.08	1056	1382	-23.59	924	687	34.50	452	463	-2.38
重庆强步鞋业有限公司	3916	4150	-5.64	1824	2234	-18.35	415	346	19.94	689	410	68.05
浙江天宏鞋业有限公司	6328	5925	6.80	1940	2030	-4.43	675	1110	-39.19	925	815	13.50
浙江中远鞋业有限公司	11826	5100	131.88	2912	15000	-80.59	5431	2200	146.86	429	326	31.60
上海大博文鞋业有限公司	1176.19	2240	-47.49	39.15	43	-8.95			#DIV/0!	254.93	12.2	1989.59
邳州华南鞋业有限公司	943.6	995.1	-5.18	275	270	1.85	393	225	74.67	373	371	0.54
青岛千里行集团有限公司	48372.73	31603	53.06	4380.93	4526	-3.21	11264.41	16921	-33.43	5756.15	4274	34.68
青岛双星名人集团股份有限公司	34634	41300	-16.14	4575	4375	4.57	9882.15	10369.25	-4.70	6302.33	8417.12	-25.12
合计	523682.8	492604.0	6.31	117869.5	135374	-12.93	72593.2	83562	-13.13	63860.6	53320	19.77



报表企业	平均资产总额			负债合计			天然橡胶消耗量			合成橡胶消耗量		
	本季止	去年同期	增减%	本季止	去年同期	增减%	本季止	去年同期	增减%	本季止	去年同期	增减%
鹤壁飞鹤股份有限公司	44479.65	38930.97	14.25	22770.24	20869.24	9.11			#DIV/0!			#DIV/0!
河北三五五四鞋业有限公司	14081	14190	-0.77	3762	3852	-2.34	235	229	2.62			#DIV/0!
际华三五三七有限责任公司	133564.35	132225	1.01	44255.06	44326	-0.16	1861	1982	-6.10	348	371	-6.20
际华三五七橡胶制品有限公司	163598.59	165178.86	-0.96	65400.14	72654.62	-9.98	2867.44	7768.39	-63.09	195.69	42.45	360.99
上海回力鞋业有限公司	40298.03	33313.24	20.97	24743.53	14408.88	71.72			#DIV/0!			#DIV/0!
河北京力鞋业有限公司	13000	13000	0.00	3870	3710	4.31	205.6	326	-36.93	98.1	150	-34.60
大连金弘橡胶有限公司	2327	2290.9	1.58	1578	803.3	96.44	412	343	20.12	111	90	23.33
际华三五三九制鞋有限公司	53142.93	54846.52	-3.11	27601.64	26845.68	2.82	2131.92	2056.12	3.69	376.55	372.34	1.13
浙江人本鞋业有限公司	123763	6618.69	1769.90	11901	9428.21	26.23	3895	3350	16.27			#DIV/0!
山东鲁泰鞋业有限公司	36046	38175	-5.58	24147	30903	-21.86	306	297	3.03	1396	1400	-0.29
浙江环球鞋业有限公司	25985	22012	18.05	21176	17949	17.98	1011	332.9	203.69	2862	2716.8	5.34
四川省资阳市征峰胶鞋有限公司	43961	41138	6.86	14729	12725	15.75	2939	2095	40.29	765	849	-9.89
山东赛格鞋业有限公司	6943	9387	-26.04	5896	7842	-24.82	240	240	0.00	300	300	0.00
重庆强步鞋业有限公司	4689	5021	-6.61	4465	8652	-48.39	160	561	-71.48	42	31	35.48
浙江天宏鞋业有限公司	1710	1635	4.59	3180	3075	3.41	156	153	1.96	132	125	5.60
浙江中远鞋业有限公司	15722	25000	-37.11	17288	3100	457.68	1400	1000	40.00	1300	900	44.44
上海大博文鞋业有限公司	1800.35	2284	-21.18	445.17	985	-54.81			#DIV/0!			#DIV/0!
邳州华南鞋业有限公司	1156	995.1	16.17	955	619	54.28	141	132	6.82			#DIV/0!
青岛千里行集团有限公司	53595.39	36991	44.89	43262.96	20166	114.53			#DIV/0!			#DIV/0!
青岛双星名人集团股份有限公司	50178	57860	-13.28	61248	54930	11.50			#DIV/0!			#DIV/0!
合计	830040.3	701092	18.39	402673.7	357844	12.53	17961.0	20865	-13.92	7926.3	7348	7.88

报表企业	再生胶及胶粉消耗量			全部职工平均人数			全部从业人员劳动报酬			研发经费投入		
	本季止	去年同期	增减%	本季止	去年同期	增减%	本季止	去年同期	增减%	本季止	去年同期	增减%
鹤壁飞鹤股份有限公司			#DIV/0!	723	723	0.00	3019.04	2791.35	8.16			#DIV/0!
河北三五五四鞋业有限公司			#DIV/0!	482	510	-5.49	1214	1234	-1.62			#DIV/0!
际华三五三七有限责任公司	1388	1451	-4.34	694	843	-17.67	4429.56	5166.81	-14.27	1120.5	906.52	23.60
际华三五七橡胶制品有限公司	245.14	185.28	32.3	1176	1266	-7.11	4658.29	4816.73	-3.29	1872.92	2064.59	-9.28
上海回力鞋业有限公司			#DIV/0!	57	56	1.79	2395.47	1682.11	42.41	972.57	246.81	294.06
河北京力鞋业有限公司	262.8	380	-30.84	1050	1050	0.00			#DIV/0!			#DIV/0!
大连金弘橡胶有限公司			#DIV/0!	213	212	0.47	1444	1184.5	21.91			#DIV/0!
际华三五三九制鞋有限公司	898.49	862.37	4.19	557	610	-8.69	4377.3	3556.96	23.06	616.92	813.63	-24.18
浙江人本鞋业有限公司			#DIV/0!	943	902	4.55	4876	3747	30.13			#DIV/0!
山东鲁泰鞋业有限公司	2039	1989	2.51	1146	1130	1.42	5087	4619	10.13	120	45	166.67
浙江环球鞋业有限公司			#DIV/0!	824	806	2.23	4112	3927	4.71	853	267	219.48
四川省资阳市征峰胶鞋有限公司	7197	8047	-10.56	1791	1885	-4.99	5284	5025	5.15			#DIV/0!
山东赛格鞋业有限公司			#DIV/0!	300	400	-25.00	1658	2038	-18.65			#DIV/0!
重庆强步鞋业有限公司			#DIV/0!	232	248	-6.45	658	572	15.03			#DIV/0!
浙江天宏鞋业有限公司	71	58	22.41	615	580	6.03	4105	3035	35.26			#DIV/0!
浙江中远鞋业有限公司	35	25	40.00	600	510	17.65	7500	5500	36.36	1004	650	54.46
上海大博文鞋业有限公司			#DIV/0!			#DIV/0!			#DIV/0!			#DIV/0!
邳州华南鞋业有限公司			#DIV/0!	158	167	-5.39	571.8	521.5	9.65	160	60	166.67
青岛千里行集团有限公司			#DIV/0!	813	1762	-53.86	4269.95	4086	4.50	2757.01	1820	51.48
青岛双星名人集团股份有限公司			#DIV/0!	2878	3356	-14.24	13684	12104	13.05			#DIV/0!
合计	12136.4	12998	-6.63	15252.0	17016	-10.37	73343.4	65607	11.79	9476.9	6874	37.88

报表企业	信息化投入			工业产品（胶鞋）综合能源消耗量			平均单位产品（每双鞋）重量			平均单位产品（每双鞋）成本		
	本季止	去年同期	增减%	本季止	去年同期	增减%	本季止	去年同期	增减%	本季止	去年同期	增减%
鹤壁飞鹤股份有限公司			#DIV/0!			#DIV/0!			#DIV/0!			#DIV/0!
河北三五五四鞋业有限公司			#DIV/0!	325	678	-52.06	1	1	0.00	29.4	29.98	-1.93
际华三五三七有限责任公司			#DIV/0!	2040.92	2305.78	-11.49			#DIV/0!			#DIV/0!
际华三五七橡胶制品有限公司	30	30	0.00			#DIV/0!			#DIV/0!	22.53	30.86	-26.99
上海回力鞋业有限公司	286.76	62.55	358.45			#DIV/0!			#DIV/0!	42.87	38.15	12.37
河北京力鞋业有限公司			#DIV/0!			#DIV/0!			#DIV/0!			#DIV/0!
大连金弘橡胶有限公司			#DIV/0!	1347.09	1351.19	-0.30	1.49	1.45	2.76	95.49	93.6	2.02
际华三五三九制鞋有限公司	10.23	15.2	-32.70	1328.94	1276.13	4.14	0.78	0.78	0.00	14.84	17.62	-15.78
浙江人本鞋业有限公司			#DIV/0!			#DIV/0!			#DIV/0!			#DIV/0!
山东鲁泰鞋业有限公司	90	52	73.08	4369	3875	12.75	1.2	1.05	14.29	18.27	17.7	3.22
浙江环球鞋业有限公司	261	285	-8.42	2716.02	2228.41	21.88			#DIV/0!			#DIV/0!
四川省资阳市征峰胶鞋有限公司			#DIV/0!			#DIV/0!			#DIV/0!			#DIV/0!
山东赛格鞋业有限公司			#DIV/0!			#DIV/0!	0.4	0.55	-27.27	20	30	-33.33
重庆强步鞋业有限公司			#DIV/0!			#DIV/0!			#DIV/0!			#DIV/0!
浙江天宏鞋业有限公司			#DIV/0!			#DIV/0!			#DIV/0!			#DIV/0!
浙江中远鞋业有限公司	120	100	20.00			#DIV/0!			#DIV/0!	41	30	36.67
上海大博文鞋业有限公司			#DIV/0!			#DIV/0!			#DIV/0!			#DIV/0!
邳州华南鞋业有限公司			#DIV/0!	136	129	5.43	1.41	1.39	1.44	34.9	32.1	8.72
青岛千里行集团有限公司			#DIV/0!			#DIV/0!			#DIV/0!	128.01	128	0.01
青岛双星名人集团股份有限公司			#DIV/0!			#DIV/0!			#DIV/0!	52.05	47.46	9.67
合计	798.0	545	46.49	12263.0	11844	3.54	1.04	1.04	0.00	45.40	45.04	0.36

报表企业	布面胶鞋合格品率			胶面胶鞋合格品率			主营业务收入利润率			流动资金周转率（需除以月份）		
	当前值	去年同期	增减%	当前值	去年同期	增减%	本季止	去年同期	增减%	本季止	去年同期	增减%
鹤壁飞鹤股份有限公司			0			0	14.42	16.15	-1.73	10.06	11.19	-1.13
河北三五五四鞋业有限公司	98.2	98.3	-0.1			0	2.82	3.08	-0.26	21.48	22.12	-0.64
际华三五三七有限责任公司	99.88	99.72	0.16			0	1.99	2.36	-0.37	15.34	16.5	-1.16
际华三五七橡胶制品有限公司	99.3	99.2	0.1	99.73	99.8	-0.07	0.2	0.58	-0.38	52.43	34.53	17.9
上海回力鞋业有限公司			0			0	10.16	11.45	-1.29	53.7	34.01	19.69
河北京力鞋业有限公司	99	99	0			0	5.97	5.21	0.76	19.06	22.65	-3.59
大连金弘橡胶有限公司			0	92.2	91.52	0.68			0	42.98	34.54	8.44
际华三五三九制鞋有限公司	99.2	99.53	-0.33	97.46	97.89	-0.43			0	6.36	6.7	-0.34
浙江人本鞋业有限公司	99.78	99.78	0			0	3.72	2.83	0.89	42.39	54.4	-12.01
山东鲁泰鞋业有限公司	99.8	99.7	0.1			0	5.96	2.44	3.52	17.49	15.41	2.08
浙江环球鞋业有限公司	93.8	93.7	0.1			0	3.51	3.34	0.17	18.56	21.65	-3.09
四川省资阳市征峰胶鞋有限公司			0			0	3.62	4.58	-0.96	16.06	19.36	-3.3
山东赛格鞋业有限公司	99.8	99.5	0.3			0			0	21.19	16.46	4.73
重庆强步鞋业有限公司			0			0			0	10.68	10.7	-0.02
浙江天宏鞋业有限公司	98	98	0			0	9.68	5.13	4.55	61.19	47.25	13.94
浙江中远鞋业有限公司	99.9	99.9	0			0	2.78	1.77	1.01	30.64	46.32	-15.68
上海大博文鞋业有限公司			0			0	9.25	36.22	-26.97	12.24	1.01	11.23
邳州华南鞋业有限公司			0	95	95	0			0	51.25	27.98	23.27
青岛千里行集团有限公司			0			0			0	14.55	17.66	-3.11
青岛双星名人集团股份有限公司			0			0			0	24.91	19.7	5.21
合计	98.79	98.76	0.03	96.1	96.05	0.05	5.70	7.32	-1.62	2.26	2.00	0.26

报表企业	人均利润率		
	本季止	去年同期	增减%
鹤壁飞鹤股份有限公司	4.87	4.9	-0.03
河北三五五四鞋业有限公司	1.04	1.08	-0.04
际华三五三七有限责任公司	3.85	4.15	-0.3
际华三五七橡胶制品有限公司	0.86	1.52	-0.66
上海回力鞋业有限公司	320.23	191.18	129.05
河北京力鞋业有限公司	0.35	0.36	-0.01
大连金弘橡胶有限公司			
际华三五三九制鞋有限公司			0
浙江人本鞋业有限公司	1.44	0.94	0.5
山东鲁泰鞋业有限公司	1.58	0.54	1.04
浙江环球鞋业有限公司	1.04	0.97	0.07
四川省资阳市征峰胶鞋有限公司	0.78	1	-0.22
山东赛格鞋业有限公司			0
重庆强步鞋业有限公司			
浙江天宏鞋业有限公司	5.08	2.06	3.02
浙江中远鞋业有限公司	1.4	0.68	0.72
上海大博文鞋业有限公司			0
邳州华南鞋业有限公司			0
青岛千里行集团有限公司			0
青岛双星名人集团股份有限公司			0
合计	28.54	17.45	11.09

# 中国橡胶工业协会胶鞋分会

## 胶鞋企业自有品牌展示



上海回力鞋业有限公司



际华3517橡胶制品有限公司



浙江环球鞋业有限公司



浙江人本鞋业有限公司



河北京力鞋业有限公司



际华三五三七制鞋有限责任公司



山东鲁泰鞋业有限公司



河北三五五四鞋业有限公司



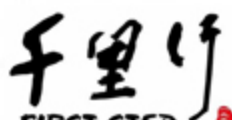
杭州鲲鹏橡塑制品有限公司



青岛双星集团鲁中有限公司



大连金弘橡胶有限公司



青岛千里行集团有限公司



常州雄鹰鞋业有限公司



鹤壁飞鹤股份有限公司



广东思迪嘉鞋业有限公司



四川省资阳市征峰鞋业有限公司



山东赛格鞋业有限公司



浙江中远鞋业有限公司



上海大博文鞋业有限公司



青岛福客来集团有限公司



际华三五三九制鞋有限公司



云南南湖橡胶厂



江苏启东胶鞋厂有限公司



温州远标鞋业有限公司



远宏(福建)实业有限公司

期待您的加入.....