

内部资料
注意保存

2022 年 2 月份

部分企业统计交换资料月报

中国橡胶工业协会胶鞋分会

地址：山东省青岛市市北区郑州路 43 号橡胶谷 A 栋 106 室 传真：0532-68662068

邮编：266045 电话：0532-68662078

电子信箱：jxfh@cria.org.cn

2022年2月18家企业网报数据汇总显示，2月胶鞋工业销售产值、现价工业销售产值、现价工业总产值、胶鞋现价工业总产值、胶鞋产品产量、胶鞋销售量、胶鞋国内销售量、胶鞋产品销售收入、胶鞋产品销售税金及附加、应收账款、胶鞋产成品存货、财务费用、胶鞋利润总额、胶鞋应交增值税、应交增值税、利润总额、利税总额、主营业务收入、出口胶鞋数量等主要指标同比上升，当月管理费用、胶鞋库存量等同比下降。具体数据如下：

1. 产值、产量

2022年2月，实现现价工业总产值24255.45万元，其中：胶鞋工业总产值29982.81万元，同比增长28.18%，实现现价工业销售产值24792.69万元，同比增长17.52%，其中：胶鞋工业销售产值26478.47万元，同比增长14.62%，本月止胶鞋产品产量合计1141.85万双，同比增长17.52%，本月止实现胶鞋产品出口交货值5101.6万元，同比增长28.31%，胶鞋出口量合计为179.2万双，同比增长23.59%；

2. 效益、利润

2022年2月，实现胶鞋产品销售收入34513.02万元，比去年同期增长33.64%，本期实现胶鞋应交增值税2014.37万元，同比增长330.89%；本期实现胶鞋产品销售税金及附加249.34万元，同比去年增长210.12%，实现利润总额1519.2万元，同比增长268.85%，其中胶鞋利润总额1378.72万元，同比增长474.31%。

3. 资金周转

本月应收账款净额69399.02万元，同比增长1.23%，本月止胶鞋产成品存货61874.06万元，同比增长1.75%；胶鞋库存量为3092.15万双，同比增长-65.73%。

2022年2月份，从当月数据来看，由于受去年春节假期因素影响，一些指标波动幅度非常大，不足以反映真实对比。1-2月累计数据中，现价工业总产值、胶鞋现价工业销售产值、胶鞋产品出口交货值、出口胶鞋数量、胶鞋销售量、胶鞋产品销售收入、胶鞋利润总额等主要指标，同比增长较多。出口方面，部分企业出口订单继续大幅增长，部分企业的出口情况继续向好。国内市场方面，胶鞋销售量出现较大幅度的增长，主要是以回力为代表的时尚硫化鞋产品销售较好，而劳动鞋产品销售不旺，库存持续增加。总的库存减少幅度较大，是由于个别企业采取措施大幅去库存是原因。亏损企业本月达到7家，占报表企业总数的38.9%，利润总额大幅增长，是由于个别企业利润大幅增加。国内销售数量增长速度低于销售额的增长速度，说明低附加值、普通产品的销售数量可能继续萎缩，高附加值、高利润的产品销售比重在增加。为支持实体经济发展，国家相继采取了降准、降息、降费等手段，希望能帮助企业渡过难关。

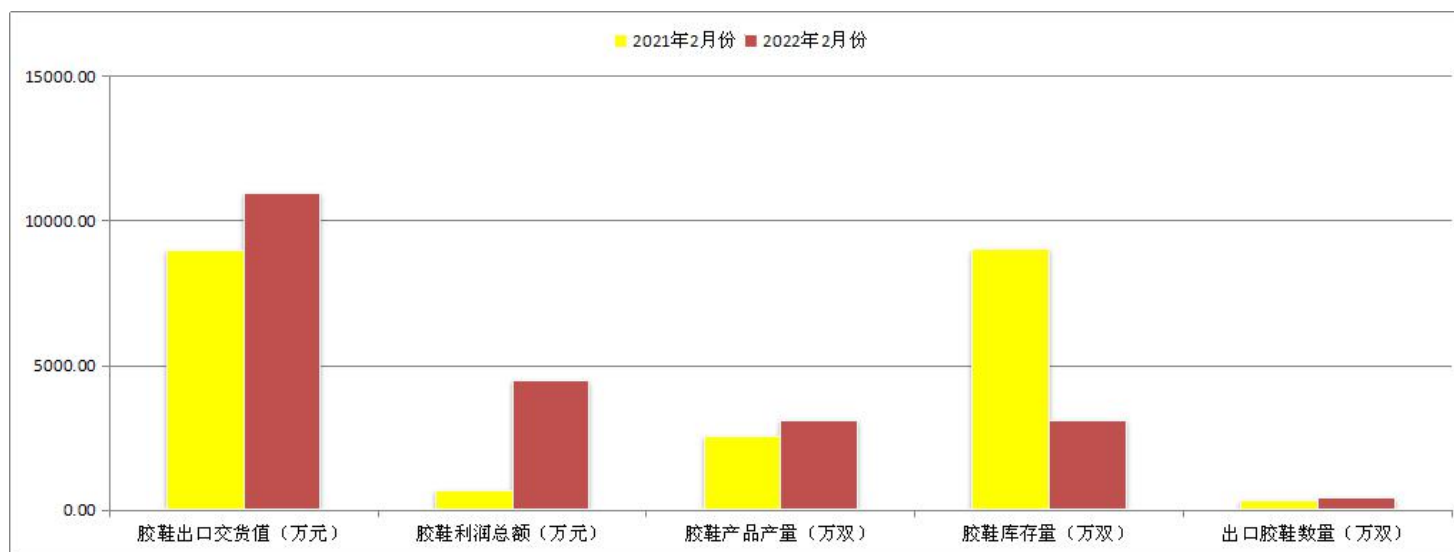
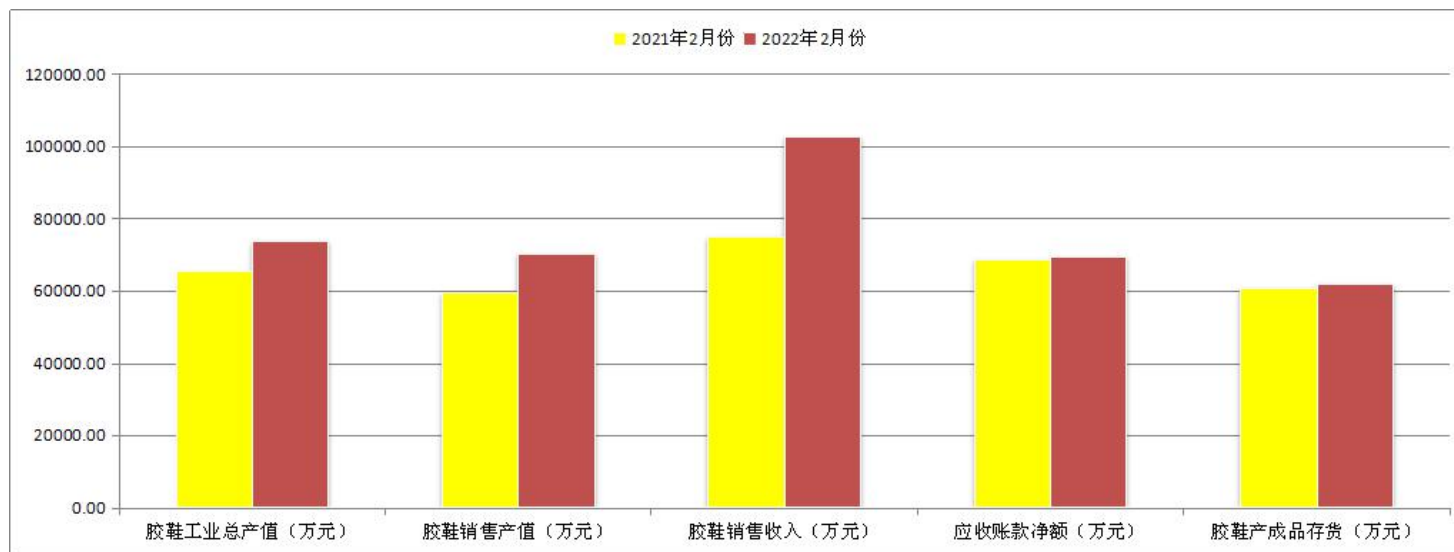
注：本资料是依据各会员企业报送报表数据汇编，属内部资料，仅供参考

胶鞋分会 2022 年 2 月部分经济指标完成情况汇总表

指标名称	单位	2 月份数据		增减%	2 月累计数据		增减%	指标名称	单位	2 月份数据		增减%	2 月累计数据		增减%
		2 月	去年同期		2 月止累计	去年同期累计				2 月	去年同期		2 月止累计	去年同期累计	
现价工业总产值	万元	24255.45	20837.98	16.40	56587.34	59161.21	-4.35	胶鞋应交增值税	万元	2014.37	467.49	330.89	2014.37	467.49	330.89
其中胶鞋现价工业总产值	万元	29982.81	23391.9	28.18	73670.73	65622.5	12.26	胶鞋利润总额	万元	1378.72	-368.34	474.31	4481.69	687.49	551.89
现价工业销售产值	万元	24792.69	21097.14	17.52	59523.39	53411.48	11.44	应收账款	万元	69399.02	68556.27	1.23	69399.02	68556.27	1.23
其中胶鞋现价工业销售产值	万元	26478.47	23101.82	14.62	70436.72	59565.27	18.25	胶鞋产成品存货	万元	61874.06	60809.22	1.75	61874.06	60809.22	1.75
胶鞋产品出口交货值	万元	5101.6	3976	28.31	10959.65	8976.61	22.09	胶鞋库存量	万双	3092.15	9022.41	-65.73	3092.15	9022.41	-65.73
出口胶鞋数量	万双	179.2	145	23.59	404.21	316.65	27.65	主营业务收入	万元	65766.69	50449.25	30.36	160925.82	135276.04	18.96
胶鞋产品产量合计	万双	1141.85	971.63	17.52	3161.16	2641.79	19.66	财务费用	万元	387.93	351.47	10.37	639.75	696.7	-8.17
胶鞋销售量	万双	956.09	807	18.47	3081.37	2550.43	20.82	管理费用	万元	2427.9	2824.67	-14.05	5829.76	5959.02	-2.17
其中：胶鞋国内销售量	万双	776.89	646	20.26	2674.16	2265.22	18.05	应交增值税	万元	2122.1	626.16	238.91	2122.1	626.16	238.91
胶鞋产品销售收入	万元	34513.02	25824.61	33.64	102726.9	74919.1	37.12	利税总额	万元	2826.09	-512.6	651.32	7460.24	1991.16	274.67
胶鞋产品销售税金及附加	万元	249.34	80.4	210.12	562.29	277.81	102.40	利润总额	万元	1519.2	-899.73	268.85	4528.12	120.85	3646.8

2022年2月胶鞋行业重点生产企业经济运行情况简析

2022年2月胶鞋分会18家重点胶鞋企业交换资料同比数据图示如下：



报表企业名称名称	现价工业总产值（万元）						其中胶鞋现价工业总产值（万元）					
	2月	去年同期	增减%	2月止累计	去年同期	增减%	2月	去年同期	增减%	2月止累计	去年同期	增减%
鹤壁飞鹤股份有限公司	1788.63	980.39	82.44	3448.82	2652.9	30.00	1788.63	980.39	82.44	3448.82	2652.9	30.00
河北三五五四鞋业有限公司	1277	796	60.43	2508	1209	107.44	1277	796	60.43	2508	1209	107.44
际华三五三七有限责任公司			#DIV/0!			#DIV/0!	6312	3460.2	82.42	18473	8556.2	115.90
际华三五七橡胶制品有限公司	2438.92	3021.73	-19.29	5410.65	9485.53	-42.96	1854.28	2115.45	-12.35	4021.04	7390.62	-45.59
上海回力鞋业有限公司			#DIV/0!			#DIV/0!			#DIV/0!			#DIV/0!
河北京力鞋业有限公司	180		#DIV/0!	540	600	-10.00	180		#DIV/0!	540	600	-10.00
大连金弘橡胶有限公司	340	245	38.78	691	586	17.92	340	245	38.78	691	586	17.92
际华三五三九制鞋有限公司	794.86	858.82	-7.45	2607.01	2097.36	24.30	794.86	858.82	-7.45	2607.01	2097.36	24.30
浙江人本鞋业有限公司	2090	1002	108.58	3210	2764	16.14	2090	1002	108.58	3210	2764	16.14
山东鲁泰鞋业有限公司	1608	1587	1.32	4392	3333	31.77	1608	1587	1.32	4392	3333	31.77
浙江环球鞋业有限公司	3297	998.7	230.13	5035	5034.7	0.01	3297	998.7	230.13	5035	5034.7	0.01
四川省资阳市征峰胶鞋有限公司	0	1968	-100.0	1176	4471	-73.70	0	1968	-100.0	1176	4471	-73.70
重庆强步鞋业有限公司	168	150	12.00	473	466	1.50	168	150	12.00	473	466	1.50
浙江天宏鞋业有限公司	1205	1195	0.84	2810	3575	-21.40	1205	1195	0.84	2810	3575	-21.40
浙江中远鞋业有限公司	2958	873	238.83	8121	3500	132.03	2958	873	238.83	8121	3500	132.03
上海大博文鞋业有限公司			#DIV/0!			#DIV/0!			#DIV/0!			#DIV/0!
邳州华南鞋业有限公司	98	517	-81.04	499	862	-42.11	98	517	-81.04	499	862	-42.11
青岛双星名人集团股份有限公司	6012.04	6645.34	-9.53	15665.86	18524.72	-15.43	6012.04	6645.34	-9.53	15665.86	18524.72	-15.43
合计	24255.45	20837.98	16.40	56587.34	59161.21	-4.35	29982.8	23391.9	28.18	73670.73	65622.5	12.26

报表企业名称名称	现价工业销售产值（万元）						其中胶鞋现价工业销售产值（万元）					
	2月	去年同期	增减%	2月止累计	去年同期	增减%	2月	去年同期	增减%	2月止累计	去年同期	增减%
鹤壁飞鹤股份有限公司	1788.63	980.39	82.44	3448.82	2652.9	30.00	1788.63	980.39	82.44	3448.82	2652.9	30.00
河北三五五四鞋业有限公司	1264	732	72.68	2531	1028	146.21	1264	732	72.68	2531	1028	146.21
际华三五三七有限责任公司			#DIV/0!			#DIV/0!	2390	2398.07	-0.34	12668	7367.07	71.95
际华三五七橡胶制品有限公司	2125.43	4718.17	-54.95	6620.57	10222.85	-35.24	1408.21	4324.78	-67.44	4852.9	9009.57	-46.14
上海回力鞋业有限公司			#DIV/0!			#DIV/0!			#DIV/0!			#DIV/0!
河北京力鞋业有限公司	390		#DIV/0!	840	560	50.00	403		#DIV/0!	853	560	52.32
大连金弘橡胶有限公司	414	405	2.22	864	756	14.29	414	405	2.22	864	756	14.29
际华三五三九制鞋有限公司	614.94	443.11	38.78	2525.42	1462.8	72.64	614.94	443.11	38.78	2525.42	1462.8	72.64
浙江人本鞋业有限公司	1864	1225	52.16	3134	2847	10.08	1864	1225	52.16	3134	2847	10.08
山东鲁泰鞋业有限公司	2791	1922	45.21	5772	3739	54.37	2791	1922	45.21	5772	3739	54.37
浙江环球鞋业有限公司	3621	876	313.36	5202	5202	0.00	3621	876	313.36	5202	5202	0.00
四川省资阳市征峰胶鞋有限公司	0	1751	-100.00	1443	4211	-65.73	0	1751	-100.00	1443	4211	-65.73
重庆强步鞋业有限公司	213	21	914.29	502	403	24.57	213	21	914.29	502	403	24.57
浙江天宏鞋业有限公司	1140	1108	2.89	2505	3375	-25.78	1140	1108	2.89	2505	3375	-25.78
浙江中远鞋业有限公司	2958	971	204.63	8121	2754	194.88	2958	971	204.63	8121	2754	194.88
上海大博文鞋业有限公司	15.95	184.68	-91.36	52.42	280.96	-81.34	15.95	184.68	-91.36	52.42	280.96	-81.34
邳州华南鞋业有限公司	98	517	-81.04	499	862	-42.11	98	517	-81.04	499	862	-42.11
青岛双星名人集团股份有限公司	5494.74	5242.79	4.81	15463.16	13054.97	18.45	5494.74	5242.79	4.81	15463.16	13054.97	18.45
合计	24792.69	21097.14	17.52	59523.39	53411.48	11.44	26478.5	23101.82	14.62	70436.72	59565.27	18.25

报表企业名称名称	胶鞋产品出口交货值（万元）						出口胶鞋数量（万双）					
	2月	去年同期	增减%	2月止累计	去年同期	增减%	2月	去年同期	增减%	2月止累计	去年同期	增减%
鹤壁飞鹤股份有限公司			#DIV/0!			#DIV/0!			#DIV/0!			#DIV/0!
河北三五五四鞋业有限公司			#DIV/0!			#DIV/0!			#DIV/0!			#DIV/0!
际华三五三七有限责任公司			#DIV/0!			#DIV/0!			#DIV/0!			#DIV/0!
际华三五七橡胶制品有限公司			#DIV/0!			#DIV/0!			#DIV/0!			#DIV/0!
上海回力鞋业有限公司			#DIV/0!	159.05	96.61	64.63			#DIV/0!	3.15	2.65	18.87
河北京力鞋业有限公司	180		#DIV/0!	330	0	#DIV/0!	6		#DIV/0!	11	0	#DIV/0!
大连金弘橡胶有限公司	412	404	1.98	858	753	13.94	3.7	4	-7.50	8	8	0.00
际华三五三九制鞋有限公司			#DIV/0!			#DIV/0!			#DIV/0!			#DIV/0!
浙江人本鞋业有限公司	75	0	#DIV/0!	171	0	#DIV/0!	1.5	0	#DIV/0!	3.06	0	#DIV/0!
山东鲁泰鞋业有限公司	2532	1866	35.69	5079	3670	38.39	126	99	27.27	254	189	34.39
浙江环球鞋业有限公司			#DIV/0!			#DIV/0!			#DIV/0!			#DIV/0!
四川省资阳市征峰胶鞋有限公司			#DIV/0!			#DIV/0!			#DIV/0!			#DIV/0!
重庆强步鞋业有限公司			#DIV/0!			#DIV/0!			#DIV/0!			#DIV/0!
浙江天宏鞋业有限公司			#DIV/0!			#DIV/0!			#DIV/0!			#DIV/0!
浙江中远鞋业有限公司			#DIV/0!			#DIV/0!			#DIV/0!			#DIV/0!
上海大博文鞋业有限公司			#DIV/0!			#DIV/0!			#DIV/0!			#DIV/0!
邳州华南鞋业有限公司			#DIV/0!			#DIV/0!			#DIV/0!			#DIV/0!
青岛双星名人集团股份有限公司	1902.6	1706	11.52	4362.6	4457	-2.12	42	42	0.00	125	117	6.84
合计	5101.6	3976	28.31	10959.65	8976.61	22.09	179.2	145	23.59	404.21	316.65	27.65

报表企业名称名称	胶鞋产品产量合计（万双）						胶鞋销售量（万双）					
	2月	去年同期	增减%	2月止累计	去年同期	增减%	2月	去年同期	增减%	2月止累计	去年同期	增减%
鹤壁飞鹤股份有限公司	25.04	33.77	-25.85	58.99	71.27	-17.23	25.9	13.59	90.58	49.81	39.29	26.78
河北三五四鞋业有限公司	43	26	65.38	85	39	117.95	42	24	75.00	85	34	150.00
际华三五三七有限责任公司	365.57	167.27	118.55	1019	418.82	143.30	151.32	135.57	11.62	783.93	405.36	93.39
际华三五一七橡胶制品有限公司	78.78	141.05	-44.15	250.23	352.41	-28.99	36.54	56.69	-35.54	294.2	401.26	-26.68
上海回力鞋业有限公司	118.05	26.73	341.64	402.31	213.84	88.14	118.05	26.73	341.64	402.31	213.84	88.14
河北京力鞋业有限公司	6	0	#DIV/0!	18	20	-10.00	13		#DIV/0!	28	20	40.00
大连金弘橡胶有限公司	4	3	33.33	7.6	8	-5.00	3.9	4	-2.50	8.4	8	5.00
际华三五三九制鞋有限公司	48.06	42.38	13.40	154.55	123.78	24.86	19.95	26.7	-25.28	129.83	120.52	7.72
浙江人本鞋业有限公司	48.87	24.78	97.22	63.06	64.56	-2.32	45.95	33.69	36.39	75.05	71.46	5.02
山东鲁泰鞋业有限公司	84	101	-16.83	233	199	17.09	140	107	30.84	298	211	41.23
浙江环球鞋业有限公司	80.22	23.19	245.92	128.62	128.62	0.00	80.94	21.96	268.58	120.2	130.55	-7.93
四川省资阳市征峰胶鞋有限公司	0	176	-100.0	129	414	-68.84	0	163	-100.00	157	393	-60.05
重庆强步鞋业有限公司	13	15	-13.33	39	43	-9.30	17	3	466.67	40	34	17.65
浙江天宏鞋业有限公司	38	35	8.57	83	103	-19.42	36	32	12.50	75	97	-22.68
浙江中远鞋业有限公司	73	29	151.72	179	98	82.65	73	28	160.71	179	75	138.67
上海大博文鞋业有限公司			#DIV/0!			#DIV/0!	0.46	4.75	-90.32	0.66	6.73	-90.19
邳州华南鞋业有限公司	2.6	14.7	-82.31	14	24.8	-43.55	2.6	14.7	-82.31	14	24.8	-43.55
青岛双星名人集团股份有限公司	113.66	112.76	0.80	296.8	319.69	-7.16	149.48	111.62	33.92	340.98	264.62	28.86
合计	1141.85	971.63	17.52	3161.16	2641.79	19.66	956.09	807	18.47	3081.37	2550.43	20.82

报表企业名称名称	其中：胶鞋国内销售量（万双）						胶鞋产品销售收入（万元）					
	2月	去年同期	增减%	2月止累计	去年同期	增减%	2月	去年同期	增减%	2月止累计	去年同期	增减%
鹤壁飞鹤股份有限公司	25.9	13.59	90.58	49.81	39.29	26.78	1806.69	990.29	82.44	3483.65	2679.69	30.00
河北三五四鞋业有限公司	42	24	75.00	85	34	150.00	1264	732	72.68	2531	1028	146.21
际华三五三七有限责任公司	151.32	135.57	11.62	783.93	405.36	93.39	2141	2270.65	-5.71	11944	6970.14	71.4
际华三五一七橡胶制品有限公司	36.54	56.69	-35.54	294.2	401.26	-26.68	696.7	3950.96	-82.37	4324.62	8591.15	-49.66
上海回力鞋业有限公司	118.05	26.73	341.64	399.16	211.2	89.00	11429.4	3348.29	241.35	34132.04	13517.31	152.5
河北京力鞋业有限公司	7		#DIV/0!	14	20	-30.00	403		#DIV/0!	868	600	44.67
大连金弘橡胶有限公司	0.2	0	#DIV/0!	0.4	0	#DIV/0!	414	405	2.22	864	756	14.29
际华三五三九制鞋有限公司	19.95	26.7	-25.28	129.83	120.52	7.72	614.94	443.11	38.78	2525.42	1462.8	72.64
浙江人本鞋业有限公司	44.45	33.69	31.94	71.99	71.46	0.74	1864	1225	52.16	3134	2847	10.08
山东鲁泰鞋业有限公司	14	8	75.00	44	22	100.00	3113	2141	45.40	6315	4153	52.06
浙江环球鞋业有限公司	80.94	21.96	268.58	120.2	130.55	-7.93	1516	1123.5	34.94	5519	4969.05	11.07
四川省资阳市征峰胶鞋有限公司	0	163	-100.00	157	393	-60.05	0	2117	-100.00	1772	5085	-65.15
重庆强步鞋业有限公司	17	3	466.67	40	34	17.65	213	21	914.29	502	403	24.57
浙江天宏鞋业有限公司	36	32	12.50	75	97	-22.68	1140	1108	2.89	2505	3375	-25.78
浙江中远鞋业有限公司	73	28	160.71	179	75	138.67	1744	971	79.61	6907	2754	150.80
上海大博文鞋业有限公司	0.46	4.75	-90.32	0.66	6.73	-90.19	14.12	163.43	-91.36	46.39	248.63	-81.3
邳州华南鞋业有限公司	2.6	14.7	-82.31	14	24.8	-43.55	98	517	-81.04	499	948	-47.36
青岛双星名人集团股份有限公司	107.48	53.62	100.45	215.98	179.05	20.63	6041.18	4297.38	40.58	14854.78	14531.33	2.23
合计	776.89	646	20.26	2674.16	2265.22	18.05	34513.02	25824.61	33.64	102726.9	74919.1	37.12

报表企业名称名称	胶鞋产品销售税金及附加（万元）						胶鞋应交增值税（万元）					
	2月	去年同期	增减%	2月止累计	去年同期	增减%	2月	去年同期	增减%	2月止累计	去年同期	增减%
鹤壁飞鹤股份有限公司	0.39	7.94	-95.09	0.39	21.8	-98.21	100.49	66.26	51.66	100.49	66.26	51.66
河北三五四鞋业有限公司	1	1	0.00	2	2	0.00	14	11	27.27	14	11	27.27
际华三五三七有限责任公司	49.5	5.43	811.60	142.32	9.88	1340.49	786	1.39	56446.76	786	1.39	56446.76
际华三五七橡胶制品有限公司			#DIV/0!			#DIV/0!			#DIV/0!			#DIV/0!
上海回力鞋业有限公司	58.13	0	#DIV/0!	84.22	0	#DIV/0!	484.45	0	#DIV/0!	484.45	0	#DIV/0!
河北京力鞋业有限公司	40.3		#DIV/0!	86.8	60	44.67	52.3		#DIV/0!	52.3		#DIV/0!
大连金弘橡胶有限公司		0	#DIV/0!	27	10	170.00			#DIV/0!			#DIV/0!
际华三五三九制鞋有限公司	10.8	0.66	1536.36	20.76	14.48	43.37	32.61	-17.23	289.26	32.61	-17.23	289.26
浙江人本鞋业有限公司	10.33	11	-6.09	20.36	19.45	4.68	66.12	87.67	-24.58	66.12	87.67	-24.58
山东鲁泰鞋业有限公司	44	11	300.00	63	17	270.59	90	103	-12.62	90	103	-12.62
浙江环球鞋业有限公司	6.89	4.15	66.02	25.64	21	22.10	57.4	34.69	65.47	57.4	34.69	65.47
四川省资阳市征峰胶鞋有限公司	0	9	-100.00	12	22	-45.45	0	72	-100.00	0	72	-100.00
重庆强步鞋业有限公司	0.7	0	#DIV/0!	2.7	1	170.00	6	0.3	1900.00	6	0.3	1900.00
浙江天宏鞋业有限公司	6	8	-25.00	16	23	-30.43	6	8	-25.00	6	8	-25.00
浙江中远鞋业有限公司	7	5	40.00	28	15	86.67	234	13	1700.00	234	13	1700.00
上海大博文鞋业有限公司			#DIV/0!			#DIV/0!			#DIV/0!			#DIV/0!
邳州华南鞋业有限公司	0.3	1.1	-72.73	1.1	2.1	-47.62	3	9.6	-68.75	3	9.6	-68.75
青岛双星名人集团股份有限公司	14	16.12	-13.15	30	39.1	-23.27	82	77.81	5.38	82	77.81	5.38
合计	249.34	80.4	210.12	562.29	277.81	102.40	2014.37	467.49	330.89	2014.37	467.49	330.89

报表企业名称名称	胶鞋利润总额（万元）						应收账款（万元）					
	2月	去年同期	增减%	2月止累计	去年同期	增减%	2月	去年同期	增减%	2月止累计	去年同期	增减%
鹤壁飞鹤股份有限公司	333.76	-1.94	17304.1	742.73	281.08	164.24	-2750.59	-2943.8	6.56	-2750.59	-2943.79	6.56
河北三五四鞋业有限公司	43	25	72.00	84	31	170.97	2107	2497	-15.62	2107	2497	-15.62
际华三五三七有限责任公司	242.91	6.92	3410.3	846.22	11.58	7207.6	14052	4271.96	228.94	14052	4271.96	228.94
际华三五一七橡胶制品有限公司	-319.6	-219.09	-45.89	-618.55	-114.37	-440.83	12654.37	17228.9	-26.55	12654.37	17228.91	-26.55
上海回力鞋业有限公司	1208.2	50.71	2282.53	3294.72	951.11	246.41	180.59	746.75	-75.82	180.59	746.75	-75.82
河北京力鞋业有限公司	20.15		#DIV/0!	43.4	30	44.67	800	530	50.94	800	530	50.94
大连金弘橡胶有限公司	-4	-25	84.0	-53	-60	11.7	-129	48	-368.75	-129	48	-368.75
际华三五三九制鞋有限公司	-5.54	1.03	-637.9	16.05	4.02	299.3	11372.13	15979.4	-28.83	11372.13	15979.44	-28.83
浙江人本鞋业有限公司	6.58	-20.83	131.59	24.09	-33.08	172.82	1266.88	1431	-11.47	1266.88	1431	-11.47
山东鲁泰鞋业有限公司	68	86	-20.93	-31	117	-126.50	8988	5278	70.29	8988	5278	70.29
浙江环球鞋业有限公司	-118.7	30.9	-484.14	213.3	111.6	91.13	4304	3387	27.07	4304	3387	27.07
四川省资阳市征峰胶鞋有限公司	0	106	-100.00	34	140	-75.71	436	2502	-82.57	436	2502	-82.57
重庆强步鞋业有限公司	-32	-18	-77.8	-58	-17.5	-231.4	368	321	14.64	368	321	14.64
浙江天宏鞋业有限公司	42	40	5.00	91	122	-25.41	385	715	-46.15	385	715	-46.15
浙江中远鞋业有限公司	20	30	-33.33	123	110	11.82	5654	1650	242.67	5654	1650	242.67
上海大博文鞋业有限公司	1	1.1	-9.09	2.73	4.24	-35.61			#DIV/0!			#DIV/0!
邳州华南鞋业有限公司	-20	6.9	-389.9	-18	8.9	-302.25	387	326	18.71	387	326	18.71
青岛双星名人集团股份有限公司	-107	-468.04	77.14	-255	-1010.1	74.75	9323.64	14588	-36.09	9323.64	14588	-36.09
合计	1378.72	-368.34	474.31	4481.69	687.49	551.89	69399.02	68556.27	1.23	69399.02	68556.27	1.23

报表企业名称名称	胶鞋产成品存货（万元）						胶鞋库存量（万双）					
	2月	去年同期	增减%	2月止累计	去年同期	增减%	2月	去年同期	增减%	2月止累计	去年同期	增减%
鹤壁飞鹤股份有限公司	2701.33	2550.99	5.89	2701.33	2550.99	5.89	92.95	95.26	-2.42	92.95	95.26	-2.42
河北三五五四鞋业有限公司	859	591	45.35	859	591	45.35	43	30	43.33	43	30	43.33
际华三五三七有限责任公司	9455	8615.03	9.75	9455	8615.03	9.75	555	512.4	8.31	555	512.4	8.31
际华三五七橡胶制品有限公司	15928.39	10712.17	48.69	15928.39	10712.17	48.69	1025.01	854.23	19.99	1025.01	854.23	19.99
上海回力鞋业有限公司	0	0.16	-100.0	0	0.16	-100.00	0	0.01	-100.0	0	0.01	-100.00
河北京力鞋业有限公司	1110	840	32.14	1110	840	32.14	37	28	32.14	37	28	32.14
大连金弘橡胶有限公司	602	706	-14.73	602	706	-14.73	9.7	11	-11.82	9.7	11	-11.82
际华三五三九制鞋有限公司	8899.28	5255.67	69.33	8899.28	5255.67	69.33	228.8	240.06	-4.69	228.8	240.06	-4.69
浙江人本鞋业有限公司	2839.7	845	236.06	2839.7	845	236.06	48	34.51	39.09	48	34.51	39.09
山东鲁泰鞋业有限公司	1939	2645	-26.69	1939	2645	-26.69	93	159	-41.51	93	159	-41.51
浙江环球鞋业有限公司	3492	987	253.80	3492	987	253.80	95	25	280.00	95	25	280.00
四川省资阳市征峰胶鞋有限公司	5986	5736	4.36	5986	5736	4.36	580	525	10.48	580	525	10.48
重庆强步鞋业有限公司	810	802	1.00	810	802	1.00	55	70	-21.43	55	70	-21.43
浙江天宏鞋业有限公司	815	805	1.24	815	805	1.24	8	6	33.33	8	6	33.33
浙江中远鞋业有限公司	526	1269	-58.55	526	1269	-58.55	13	37	-64.86	13	37	-64.86
上海大博文鞋业有限公司	199.24	207.2	-3.84	199.24	207.2	-3.84	10.57	8.92	18.50	10.57	8.92	18.50
邳州华南鞋业有限公司	346	326	6.13	346	326	6.13	9	9	0.00	9	9	0.00
青岛双星名人集团股份有限公司	5366.12	17916	-70.05	5366.12	17916	-70.05	189.12	6377	-97.03	189.12	6377.02	-97.03
合计	61874.06	60809.22	1.75	61874.06	60809.22	1.75	3092.15	9022.41	-65.73	3092.15	9022.41	-65.73

报表企业名称名称	主营业务收入（万元）						财务费用（万元）					
	2月	去年同期	增减%	2月止累计	去年同期	增减%	2月	去年同期	增减%	2月止累计	去年同期	增减%
鹤壁飞鹤股份有限公司	1806.69	990.29	82.44	3483.65	2679.69	30.00	74.5	69.43	7.3	55.29	130.74	-57.71
河北三五五四鞋业有限公司	1264	732	72.68	2531	1028	146.21	6	6	0.00	12	12	0.00
际华三五三七有限责任公司	5716	3956.64	44.47	20264	18741.43	8.12	20.83	21.66	-3.83	56.66	43.29	31
际华三五七橡胶制品有限公司	28930.27	25599.99	13.01	55146.44	57304.13	-3.77	43.44	3.46	1155.5	46.39	22.84	103.11
上海回力鞋业有限公司	11429.39	3348.29	241.35	34132.04	13517.31	152.51	1.1	6.51	-83	-24.74	9.3	-366.0
河北京力鞋业有限公司	500		#DIV/0!	1040	600	73.33	4.8		#DIV/0!	14.4	17	-15.29
大连金弘橡胶有限公司	414	405	2.22	864	756	14.29	1	0	#DIV/0!	2	1	100.00
际华三五三九制鞋有限公司	614.94	443.11	38.78	2525.42	1462.8	72.64	12.65	51.09	-75.24	28.92	90.27	-67.96
浙江人本鞋业有限公司	1864	1225	52.16	3134	2847	10.08	30.61	15.06	103.25	53.13	23.46	126.47
山东鲁泰鞋业有限公司	3113	2141	45.40	6315	4153	52.06	81	79	2.53	156	161	-3.11
浙江环球鞋业有限公司	1516	1123.5	34.94	5519	4969.05	11.07	48	35.26	36.1	92.7	61.8	50.00
四川省资阳市征峰胶鞋有限公司	0	2117	-100.0	1772	5085	-65.15	0	23	-100.0	27	46	-41.30
重庆强步鞋业有限公司	213	21	914.29	502	403	24.57	7	10	-30.00	14	19	-26.32
浙江天宏鞋业有限公司	1140	1108	2.89	2505	3375	-25.78	4	3	33.33	9	11	-18.18
浙江中远鞋业有限公司	1744	971	79.61	6907	2754	150.80	51	20	155.00	94	41	129.27
上海大博文鞋业有限公司	14.12	163.43	-91.36	46.39	248.63	-81.34			#DIV/0!			#DIV/0!
邳州华南鞋业有限公司	98	517	-81.04	499	948	-47.36			#DIV/0!			#DIV/0!
青岛双星名人集团股份有限公司	5389.28	5587	-3.54	13739.88	14404	-4.61	2	8	-75.00	3	7	-57.1
合计	65766.69	50449.25	30.36	160925.82	135276.04	18.96	387.93	351.47	10.37	639.75	696.7	-8.17

报表企业名称名称	管理费用（万元）						应交增值税（万元）					
	2月	去年同期	增减%	2月止累计	去年同期	增减%	2月	去年同期	增减%	2月止累计	去年同期	增减%
鹤壁飞鹤股份有限公司	296.11	303.77	-2.52	656.67	617.59	6.33	100.49	66.26	51.66	100.49	66.26	51.7
河北三五四鞋业有限公司	6	3	100.00	12	6	100.00	14	11	27.27	14	11	27.27
际华三五三七有限责任公司	327.96	579.69	-43.42	940.95	1151.73	-18.30	786	1.39	56446.76	786	1.39	56447
际华三五七橡胶制品有限公司	421.19	562.31	-25.10	1027.62	1169.29	-12.12	107.73	127.48	-15.49	107.73	127.48	-15.5
上海回力鞋业有限公司	95	110.51	-14.03	174.76	190.28	-8.16	484.45	0	#DIV/0!	484.45	0	#DIV/0!
河北京力鞋业有限公司	6.5		#DIV/0!	18.8	25	-24.80	40.3		#DIV/0!	40.3		#DIV/0!
大连金弘橡胶有限公司	30	32	-6.25	63	59	6.78			#DIV/0!			#DIV/0!
际华三五三九制鞋有限公司	155.34	182	-14.65	427.01	323.42	32.03	32.61	-17.23	289.26	32.61	-17.23	289.26
浙江人本鞋业有限公司	158.7	106.26	49.35	347.72	209.05	66.33	66.12	87.67	-24.58	66.12	87.67	-24.58
山东鲁泰鞋业有限公司	57	27	111.11	197	75	162.67	90	103	-12.62	90	103	-12.62
浙江环球鞋业有限公司	80	51.23	56.16	256	101.6	151.97	57.4	34.69	65.47	57.4	34.69	65.47
四川省资阳市征峰胶鞋有限公司	0	177	-100.00	220	597	-63.15	0	72	-100.00	0	72	-100.00
重庆强步鞋业有限公司	26	15	73.33	38	31	22.58	6	0.3	1900.00	6	0.3	1900.00
浙江天宏鞋业有限公司	98	115	-14.78	188	265	-29.06	18	13	38.46	18	13	38.46
浙江中远鞋业有限公司	251	30	736.67	401	155	158.71	234	10	2240.00	234	10	2240.00
上海大博文鞋业有限公司	8.1	17.1	-52.63	14.23	22.26	-36.1			#DIV/0!			#DIV/0!
邳州华南鞋业有限公司	38	10.8	251.85	59	23.8	147.90	3	9.6	-68.75	3	9.6	-68.75
青岛双星名人集团股份有限公司	373	502	-25.70	788	937	-15.90	82	107	-23.36	82	107	-23.36
合计	2427.9	2824.67	-14.05	5829.76	5959.02	-2.17	2122.1	626.16	238.91	2122.1	626.16	238.91

报表企业名称名称	利税总额（万元）						利润总额（万元）					
	2月	去年同期	增减%	2月止累计	去年同期	增减%	2月	去年同期	增减%	2月止累计	去年同期	增减%
鹤壁飞鹤股份有限公司	238.84	72.79	228.12	552.89	555.78	-0.52	333.76	-1.94	17304.12	742.73	281.08	164.24
河北三五四鞋业有限公司	57	36	58.33	114	47	142.55	43	25	72.00	84	31	170.97
际华三五三七有限责任公司	297.51	21.37	1292.19	1011.41	46.93	2055.15	243.92	9.62	2435.55	848.27	18.29	4537.89
际华三五七橡胶制品有限公司	-150.22	-713.8	78.95	-394.43	-202.08	-95.19	-186.15	-582.22	68.0	-607.44	-440.7	-37.8
上海回力鞋业有限公司	1750.76	50.71	3352.49	4080.8	1210.55	237.10	1208.18	50.71	2282.53	3294.72	951.11	246.41
河北京力鞋业有限公司	112.75		#DIV/0!	242.95	168	44.61	20.15		#DIV/0!	43.4	30	44.67
大连金弘橡胶有限公司	-4	-25	84.00	-26	-50	48	-4	-25	84.0	-53	-60	11.67
际华三五三九制鞋有限公司	67.67	-24.55	375.64	339.5	8.57	3861.49	-5.54	1.03	-637.9	16.05	4.02	299.25
浙江人本鞋业有限公司	83.03	77.84	6.67	176.69	135.78	30.13	6.58	-20.83	131.59	24.09	-33.08	172.82
山东鲁泰鞋业有限公司	193	200	-3.50	243	335	-27.46	68	86	-20.93	-31	117	-126.50
浙江环球鞋业有限公司	-54.25	69.74	-177.79	452.7	167.29	170.61	-118.7	30.9	-484.14	213.3	111.6	91.13
四川省资阳市征峰胶鞋有限公司	0	187	-100.00	149	343	-56.56	0	106	-100.00	34	140	-75.71
重庆强步鞋业有限公司	-26	-18	-44.44	-43	-1.5	-2766.67	-32	-18	-77.8	-58	-17.5	-231.4
浙江天宏鞋业有限公司	50	49	2.04	132	151	-12.58	48	45	6.67	126	140	-10.00
浙江中远鞋业有限公司	254	15	1593.33	526	73	620.55	20	20	0.00	123	42	192.86
上海大博文鞋业有限公司	1		#DIV/0!	2.73	3.14	-13.06	1	1.1	-9.09	1	1.1	-9.09
邳州华南鞋业有限公司	-20	16.3	-222.70	4	22.7	-82.38	-20	6.9	-389.9	-18	8.9	-302.2
青岛双星名人集团股份有限公司	-25	-527	95.26	-104	-1023	89.83	-107	-634	83.12	-255	-1204	78.82
合计	2826.09	-512.6	651.32	7460.24	1991.16	274.67	1519.2	-899.73	268.85	4528.12	120.85	3646.89

中国橡胶工业协会胶鞋分会

胶鞋企业自有品牌展示



上海回力鞋业有限公司



际华3517橡胶制品有限公司



浙江环球鞋业有限公司



浙江人本鞋业有限公司



河北京力鞋业有限公司



际华三五三七制鞋有限责任公司



山东鲁泰鞋业有限公司



河北三五五四鞋业有限公司




杭州鲲鹏橡塑制品有限公司



青岛双星集团鲁中有限公司



大连金弘橡胶有限公司



青岛千里行集团有限公司



常州雄鹰鞋业有限公司



鹤壁飞鹤股份有限公司



广东思迪嘉鞋业有限公司



四川省资阳市征峰鞋业有限公司



山东赛格鞋业有限公司



浙江中远鞋业有限公司



上海大博文鞋业有限公司



青岛福客来集团有限公司



际华三五三九制鞋有限公司



云南南湖橡胶厂



江苏启东胶鞋厂有限公司



温州远标鞋业有限公司



远宏(福建)实业有限公司

期待您的加入.....