

内部资料  
注意保存

# 二〇二二年 第一季度

## 胶鞋行业统计交换资料

中国橡胶工业协会胶鞋分会

地址：山东省青岛市市北区郑州路43号橡胶谷A栋106室 电话：0532—68662078

传真：0532—68662068 邮编：266045 胶鞋分会电子信箱：[Jxfh@cria.org.cn](mailto:Jxfh@cria.org.cn)

## 2022年一季 度胶鞋行业重点企业交换资料简析

据 18 家重点胶鞋企业的网报数据汇总显示：截止到 2022 年 3 月份，各项指标中，大多数经营指标同比涨幅较大，胶鞋产品销售收入同比增长 32.59%，主营业务收入同比增长 17.35%，胶鞋利润总额同比大幅增长 40.09%。费用方面，财务费用同比增长 27.62%、财务费用中利息支出同比增长 30.82%、管理费用同比增长-1.18%、产品销售费用同比增长-7.36%。本季度止，胶鞋产成品存货值同比增加较多、胶鞋库存量降低 3.65%。胶鞋产品综合能耗同比降低。本期数据显示：职工平均人数下降 0.42%、工资总额同比降低 17.73%，反映企业人均收入继续减少幅度较大。本季亏损企业数为 4 家，去年同期 3 家，亏损家数增加 1 家，亏损额同比增加 149 万，行业整体经营仍然艰难。2 月份，受国际局势影响，原材料价格大幅波动，3 月份，奥密克戎疫情在全国多点散发，给企业生产带来严重困难。国家继续在税收和降准等方面支持企业渡过难关。以下列示本季度网报数据汇总指标：

1. 产值产量：2022 年 1 季度止，实现现价工业总产值 104210.8 万元，同比增长-7.22%，胶鞋现价工业总产值 129676.4 万元，同比增长 5.65%，实现胶鞋现价工业销售产值 127418.9 万元，同比增长-2.07%，实现胶鞋产品出口交货值 28041.59 万元，同比增长 27.97%，其中：布面胶鞋出口交货值同比增长 16.15%，全胶鞋出口交货值同比增长-1.75%；出口胶鞋数量同比增长 28.22%，其中布胶鞋出口数量同比增长 8.88%，全胶鞋出口数量同比增长-14.62%，注塑鞋出口数量同比增长 156.08%，本企业品牌出口数量同比增长-25.88%；胶鞋产品产量 5564.37 万双，同比增长 6.62%，其中布面胶鞋产量 4386.20 万双，同比增长 9.85%，全胶鞋产量 151.75 万双，同比增长-21.50%，注塑鞋产量 599.64 万双，同比增长 25.18%，其他鞋产量 103.21 万双，同比增长-61.90%；胶鞋销售量为 5941.61 万双，同比增长 13.46%，其中胶鞋国内销售量为 5014.18 万双，同比增长 11.16%；

2. 收入利润：本季止，实现主营业务收入 281413.8 万元，同比增长 17.35%，其中实现胶鞋产品销售收入 181366.2 万元，同比增长 32.59%，实现利润总额 8050.47 万元，同比增长 26.76%，其中：胶鞋利润总额 7617.09 万元，同比增长 40.09%，累计实现利税总额 13153.22 万元，同比增长 53.14%，其中，胶鞋利税总额 11960.98 万元，同比增长 25.37%，胶鞋销售税金及附加 699.56 万元，同比增长 12.60%，胶鞋应交增值税 4110.85 万元，同比增长 58.42%；

3. 料、工、费方面：统计显示本季度止，天然胶消耗量 3081.39 吨，同比增长 18.15%，合成胶消耗量 1484.64 吨，同比增长 4.24%，再生胶消耗量 2067.43 吨，同比增长-29.09%，职工平均人数同比减少 0.42%，职工工资总额同比增长-17.73%，产成品成本费用总额同比增长 19.72%，管理费用同比增长-1.18%，财务费用同比增长 27.62%，其中利息支出同比增加 30.82%，胶鞋销售成本同比增长 33.04%，销售费用同比增长-7.36%；

4. 流动资金方面：应收账款净额 87977.27 万元，同比增长 15.76%，胶鞋产成品存货 72860.84 万元，同比增长 25.92%，期末库存量 2982.52 万双，同比增长-3.65%；

5. 本季度止亏损企业 4 家，亏损额 797.31 万元，去年同期亏损企业 3 家，亏损额 647.5 万元，今年与去年相比亏损家数增加 1 家，亏损额增加 149.81 万元。

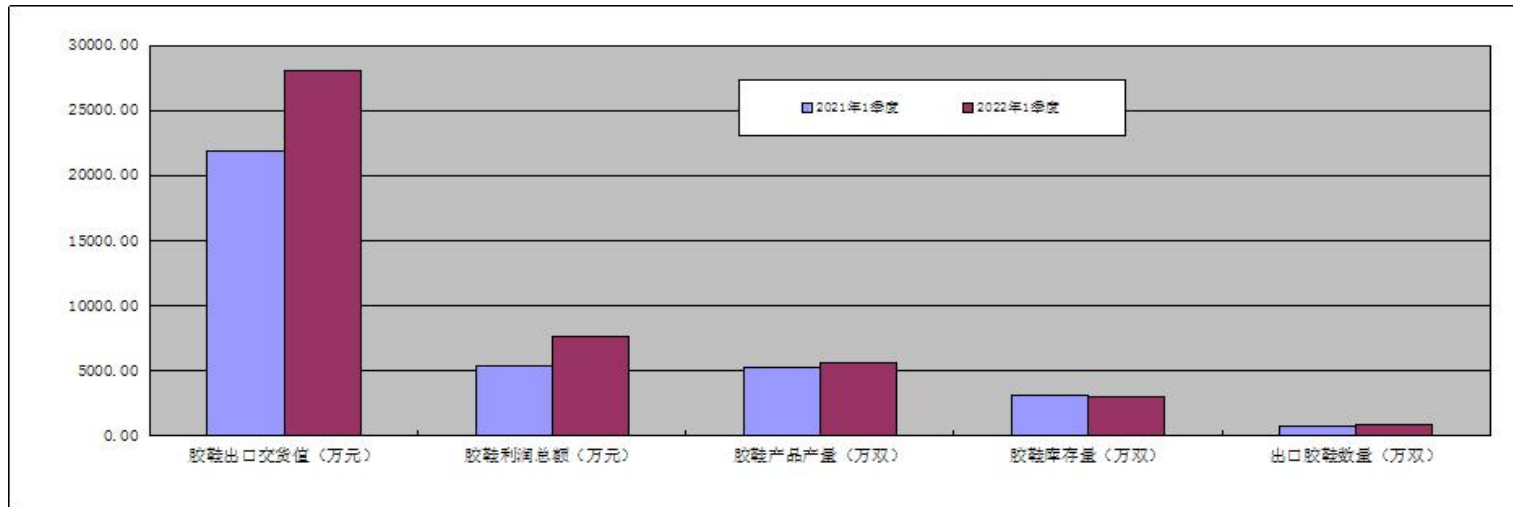
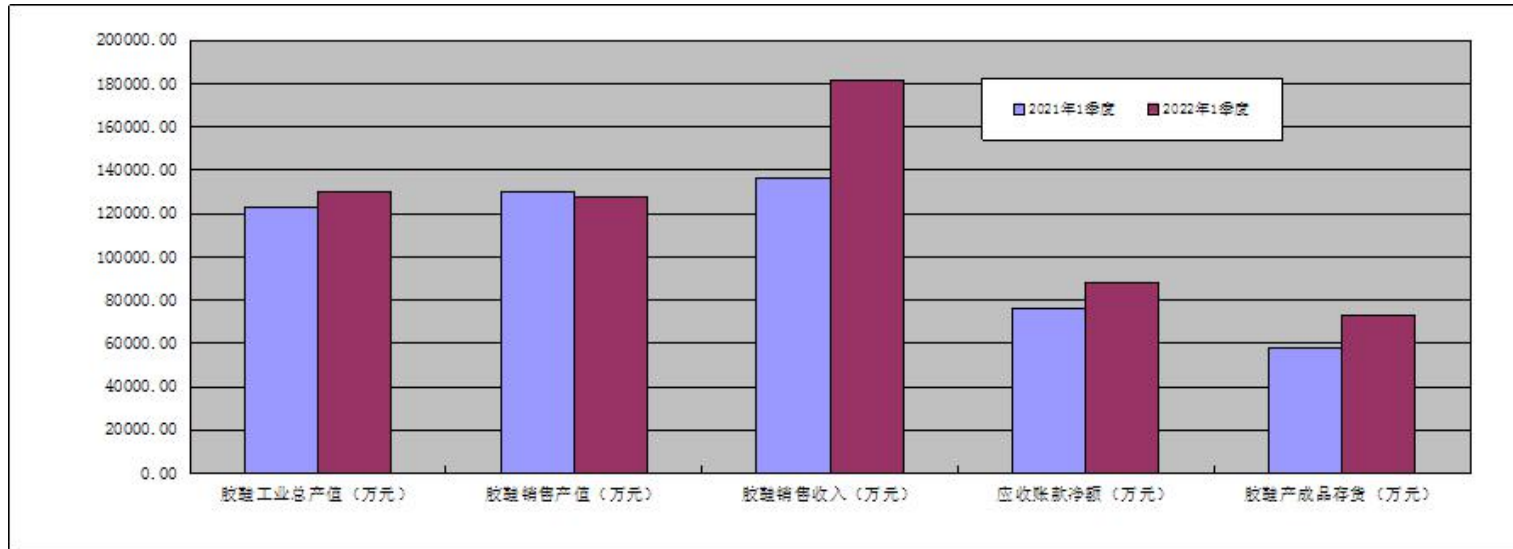
中橡协胶鞋分会网报2022年1季度经济指标完成情况汇总表

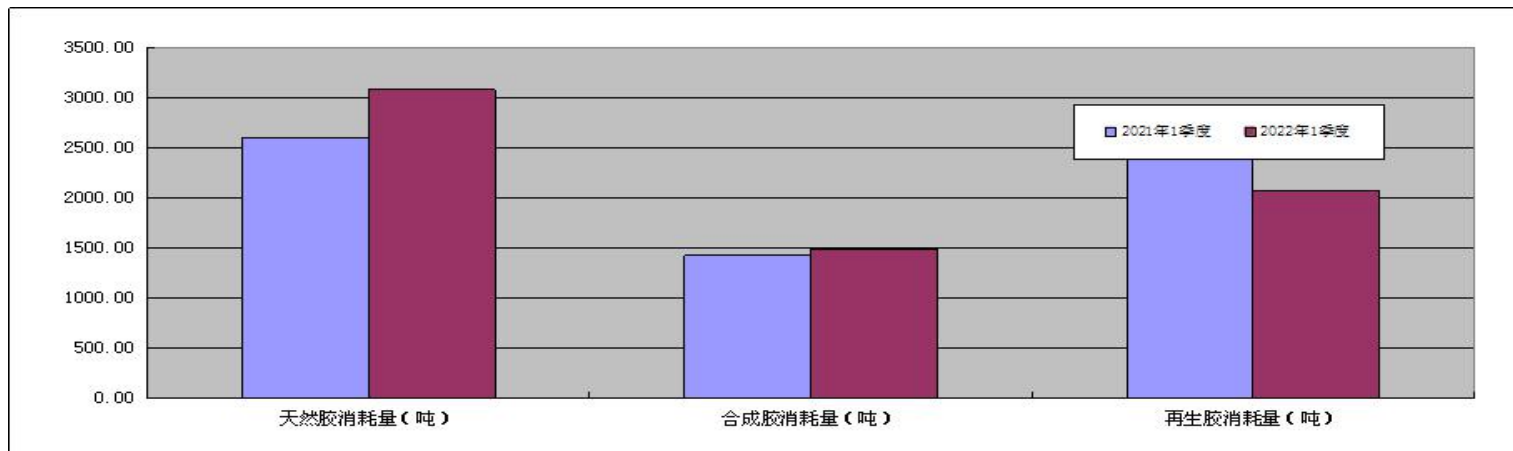
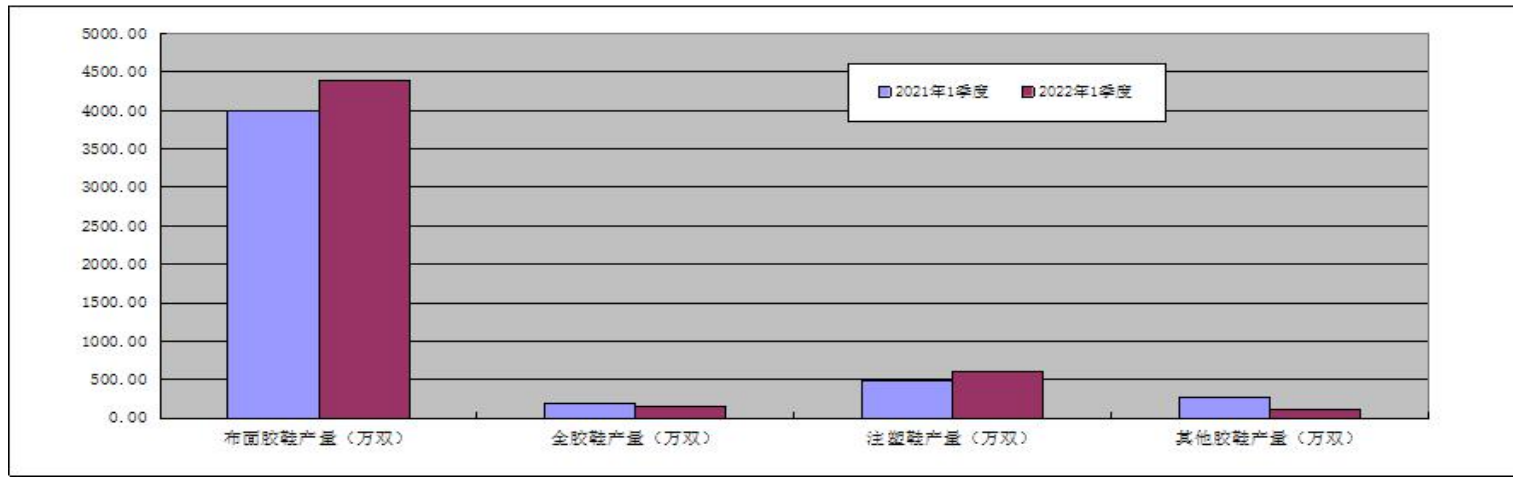
产品名称	单位	汇总		增减	产品名称	单位	汇总		增减
		本季止	去年同期				本季止	去年同期	
现价工业总产值	万元	104210.8	112314.6	-7.22%	(2) 全胶鞋出口交货量	万双	11.10	13.00	-14.62%
其中胶鞋现价工业总产值	万元	129676.4	122736.2	5.65%	(3) 注塑鞋出口交货量	万双	244.30	95.40	156.08%
现价工业销售产值	万元	108719.7	119396.3	-8.94%	其中：本企业品牌出口数量	万双	3.15	4.25	-25.88%
其中胶鞋现价工业销售产值	万元	127418.9	130115.4	-2.07%	胶鞋销售量	万双	5941.61	5236.59	13.46%
胶鞋产品产量合计	万双	5564.37	5219.12	6.62%	其中：胶鞋国内销售量	万双	5014.18	4510.89	11.16%
布面胶鞋产量	万双	4386.20	3992.82	9.85%	胶鞋库存量	万双	2982.52	3095.55	-3.65%
全胶鞋产量	万双	151.75	193.32	-21.50%	主营业务收入	万元	281413.8	239813.3	17.35%
注塑鞋产量	万双	599.64	479.04	25.18%	胶鞋产品销售收入	万元	181366.2	136791.7	32.59%
其他鞋产量	万双	103.21	270.88	-61.90%	利润总额	万元	8050.47	6350.98	26.76%
胶鞋产品出口交货值	万元	28041.59	21912.92	27.97%	胶鞋利润总额	万元	7617.09	5437.24	40.09%
其中：布胶鞋出口交货值	万元	17258.75	14859.45	16.15%	利税总额	万元	13153.22	8588.84	53.14%
全胶鞋出口交货值	万元	1233.00	1255.00	-1.75%	胶鞋利税总额	万元	11960.98	9540.86	25.37%
注塑鞋出口交货值	万元	4890.00	2026.00	141.36%	胶鞋产品销售税金及附加	万元	699.56	621.29	12.60%
出口胶鞋数量	万双	908.52	708.57	28.22%	胶鞋应交增值税	万元	4110.85	2594.88	58.42%
(1) 布面胶鞋出口交货量	万双	599.45	550.55	8.88%	产成品成本费用总额	万元	247864.3	207028.8	19.72%

中橡协胶鞋分会网报2022年1季度经济指标完成情况汇总表

产品名称	单位	汇总		增减	产品名称	单位	汇总		增减
		本季止	去年同期				本季止	去年同期	
财务费用	万元	1600.66	1254.26	27.62%	全部职工平均人数	人	15341.00	15406.00	-0.42%
财务费用中利息支出	万元	1426.87	1090.72	30.82%	全部从业人员劳动报酬	万元	17274.13	20997.39	-17.73%
管理费用	万元	10049.78	10169.97	-1.18%	研发经费投入	万元	1270.71	1440.74	-11.80%
销售费用	万元	5471.69	5906.38	-7.36%	信息化投入	万元	38.04	36.03	5.58%
产品销售成本	万元	248523.6	214686.6	15.76%	工业产品（胶鞋）综合能源消耗量	吨标煤	2221.32	2815.50	-21.10%
其中：胶鞋销售成本	万元	147606.9	110949.4	33.04%	平均单位产品（每双鞋）重量	kg/双	1.09	1.11	-0.02
流动资产平均余额	万元	587103.5	517763.1	13.39%	平均单位产品（每双鞋）成本	元/双	46.58	43.14	3.44
固定资产净值平均余额	万元	117741.9	122673.2	-4.02%	布面胶鞋合格品率		98.97	98.99	-0.02
应收账款	万元	87977.27	76001.54	15.76%	胶面胶鞋合格品率		95.82	96.61	-0.79
胶鞋产成品存货	万元	72860.84	57863.72	25.92%	流动资金周转率		2.26	2.16	0.10
平均资产总额	万元	815815.8	758549.6	7.55%	主营业务收入利润率		3.89	4.63	-0.79
负债合计	万元	456727.4	387392.6	17.90%	人均利润率		7.34	3.63	3.71
天然橡胶消耗量	吨	3081.39	2608.00	18.15%	亏损企业家数		4	3	1
合成橡胶消耗量	吨	1484.64	1424.32	4.24%	亏损金额		797.31	647.5	149.81
再生胶及胶粉消耗量	吨	2067.43	2915.55	-29.09%	实报家数		18	18	0

以下列示胶鞋分会 2022 年 1 季度汇总图表（本资料是依据会员企业报表数据汇编，属内部交换资料，仅供参考）





报表企业	现价工业总产值			其中胶鞋现价工业总产值			现价工业销售产值			其中胶鞋现价工业销售产值		
	本季止	去年同期	增减%	本季止	去年同期	增减%	本季止	去年同期	增减%	本季止	去年同期	增减%
鹤壁飞鹤股份有限公司	5318.68	5636.54	-5.64	5318.68	5636.54	-5.64	5318.68	5636.54	-5.64	5318.68	5636.54	-5.64
河北三五五四鞋业有限公司	3823	3084	23.96	3823	3084	23.96	3893	2785	39.78	3893	2785	39.78
际华三五三七有限责任公司			#DIV/0!	27474	13476.62	103.86			#DIV/0!	21714	12634.35	71.86
际华三五七一橡胶制品有限公司	7151.85	12969.95	-44.86	5143.47	9914.96	-48.12	11992.46	13203.54	-9.17	8979.15	11299.04	-20.53
上海回力鞋业有限公司			#DIV/0!			#DIV/0!			#DIV/0!			#DIV/0!
河北京力鞋业有限公司	1050	1290	-18.60	1050	1290	-18.60	1320	1240	6.45	1320	1240	6.45
大连金弘橡胶有限公司	978	970	0.82	978	970	0.82	1240	1263	-1.82	1240	1263	-1.82
际华三五三九制鞋有限公司	3989.99	4235.61	-5.80	3989.99	4235.61	-5.80	3565.34	3251.69	9.65	3565.34	3251.69	9.65
浙江人本鞋业有限公司	6712	6126	9.57	6712	6126	9.57	6301	5887	7.03	6301	5887	7.03
山东鲁泰鞋业有限公司	6889	5097	35.16	6889	5097	35.16	8404	6028	39.42	8404	6028	39.42
浙江环球鞋业有限公司	7198	7248	-0.69	7198	7248	-0.69	7090	7337	-3.37	7090	7337	-3.37
四川省资阳市征峰胶鞋有限公司	2751	7553	-63.58	2751	7553	-63.58	3299	8351	-60.50	3299	8351	-60.50
重庆强步鞋业有限公司	734	861	-14.75	734	861	-14.75	720	824	-12.62	720	824	-12.62
浙江天宏鞋业有限公司	5812	5497	5.73	5812	5497	5.73	5094	5162	-1.32	5094	5162	-1.32
浙江中远鞋业有限公司	13157	5146	155.67	13157	5146	155.67	11315	4978	127.30	11315	4978	127.30
邳州华南鞋业有限公司	1003	1294	-22.49	1003	1294	-22.49	1003	1294	-22.49	1003	1294	-22.49
青岛千里行集团有限公司	13608.15	13305.42	2.3	13608.15	13305.42	2.3	15946.46	12916.31	23.5	15944.96	12905.61	23.6
青岛双星名人集团股份有限公司	24035.11	32001.07	-24.9	24035.11	32001.07	-24.9	22217.73	39239.18	-43.4	22217.73	39239.18	-43.4
合计	104210.8	112314.6	-7.22	129676.4	122736.2	5.65	108719.7	119396.3	-8.94	127418.9	130115.4	-2.07

报表企业	胶鞋产品产量合计			布面胶鞋产量			全胶鞋产量			注塑鞋产量		
	本季止	去年同期	增减%	本季止	去年同期	增减%	本季止	去年同期	增减%	本季止	去年同期	增减%
鹤壁飞鹤股份有限公司	92.02	106.95	-13.96			#DIV/0!	92.02	106.95	-13.96			#DIV/0!
河北三五五四鞋业有限公司	128	101	26.73	128	101	26.73			#DIV/0!			#DIV/0!
际华三五三七有限责任公司	1325	663.19	99.79	1325	663.19	99.79			#DIV/0!			#DIV/0!
际华三五七一橡胶制品有限公司	339.98	534.57	-36.40	337.22	531.85	-36.59	2.76	2.72	1.47			#DIV/0!
上海回力鞋业有限公司	1033.5	681.72	51.60	656.72	447.42	46.78			#DIV/0!	373.64	230.04	62.42
河北京力鞋业有限公司	35	43	-18.60	35	43	-18.60			#DIV/0!			#DIV/0!
大连金弘橡胶有限公司	9.9	11.7	-15.38			#DIV/0!	9.9	11.7	-15.38			#DIV/0!
际华三五三九制鞋有限公司	225.41	226.82	-0.62	134.65	144.03	-6.51	10.07	20.05	-49.78			#DIV/0!
浙江人本鞋业有限公司	149.06	152.62	-2.33	142.25	143.9	-1.15			#DIV/0!			#DIV/0!
山东鲁泰鞋业有限公司	363	297	22.22	363	297	22.22			#DIV/0!			#DIV/0!
浙江环球鞋业有限公司	191.36	298.13	-35.81	191.36	298.13	-35.81			#DIV/0!			#DIV/0!
四川省资阳市征峰胶鞋有限公司	281	699	-59.80	272	664	-59.04	9	15	-40.00			#DIV/0!
重庆强步鞋业有限公司	57	75	-24.00	57	75	-24.00			#DIV/0!			#DIV/0!
浙江天宏鞋业有限公司	168	159	5.66	168	159	5.66			#DIV/0!			#DIV/0!
浙江中远鞋业有限公司	304	151	101.32	304	151	101.32			#DIV/0!			#DIV/0!
邳州华南鞋业有限公司	28	36.9	-24.12			#DIV/0!	28	36.9	-24.12			#DIV/0!
青岛千里行集团有限公司	327.51	348.43	-6.00	67	52.3	28.11			#DIV/0!	203	229	-11.35
青岛双星名人集团股份有限公司	506.63	633.09	-19.98	205	222	-7.66			#DIV/0!	23	20	15.00
合计	5564.4	5219.1	6.62	4386.2	3992.8	9.85	151.8	193.3	-21.50	599.6	479.0	25.18



报表企业	其他鞋产量			胶鞋产品出口交货值			其中：布胶鞋出口交货值			全胶鞋出口交货值		
	本季止	去年同期	增减%	本季止	去年同期	增减%	本季止	去年同期	增减%	本季止	去年同期	增减%
鹤壁飞鹤股份有限公司			#DIV/0!			#DIV/0!			#DIV/0!			#DIV/0!
河北三五五四鞋业有限公司			#DIV/0!			#DIV/0!			#DIV/0!			#DIV/0!
际华三五三七有限责任公司			#DIV/0!			#DIV/0!			#DIV/0!			#DIV/0!
际华三五七一橡胶制品有限公司			#DIV/0!			#DIV/0!			#DIV/0!			#DIV/0!
上海回力鞋业有限公司			#DIV/0!	159.05	150.45	5.72	159.05	150.45	5.72			#DIV/0!
河北京力鞋业有限公司			#DIV/0!	570	0	#DIV/0!	570	0	#DIV/0!			#DIV/0!
大连金弘橡胶有限公司			#DIV/0!	1233	1255	-1.75			#DIV/0!	1233	1255	-1.75
际华三五三九制鞋有限公司	80.69	62.74	28.61			#DIV/0!			#DIV/0!			#DIV/0!
浙江人本鞋业有限公司	6.81	8.72	-21.90	221		#DIV/0!	221		#DIV/0!			#DIV/0!
山东鲁泰鞋业有限公司			#DIV/0!	7468	5888	26.83	7468	5888	26.83			#DIV/0!
浙江环球鞋业有限公司			#DIV/0!			#DIV/0!			#DIV/0!			#DIV/0!
四川省资阳市征峰胶鞋有限公司	0	20	-100.00			#DIV/0!			#DIV/0!			#DIV/0!
重庆强步鞋业有限公司			#DIV/0!			#DIV/0!			#DIV/0!			#DIV/0!
浙江天宏鞋业有限公司			#DIV/0!			#DIV/0!			#DIV/0!			#DIV/0!
浙江中远鞋业有限公司			#DIV/0!			#DIV/0!			#DIV/0!			#DIV/0!
邳州华南鞋业有限公司			#DIV/0!			#DIV/0!			#DIV/0!			#DIV/0!
青岛千里行集团有限公司	15.71	18.33	-14.29	13301.54	8742.47	52.15	4757.7	3435	38.51			#DIV/0!
青岛双星名人集团股份有限公司	0	161.09	-100.00	5089	5877	-13.41	4083	5386	-24.19			#DIV/0!
合计	103.2	270.9	-61.90	28041.6	21912.9	27.97	17258.8	14859.5	16.15	1233.0	1255.0	-1.75

报表企业	注塑鞋出口交货值			出口胶鞋数量			(1) 布面胶鞋出口交货量			(2) 全胶鞋出口交货量		
	当前值	去年同期	增减%	本季止	去年同期	增减%	本季止	去年同期	增减%	本季止	去年同期	增减%
鹤壁飞鹤股份有限公司			#DIV/0!			#DIV/0!			#DIV/0!			#DIV/0!
河北三五五四鞋业有限公司			#DIV/0!			#DIV/0!			#DIV/0!			#DIV/0!
际华三五三七有限责任公司			#DIV/0!			#DIV/0!			#DIV/0!			#DIV/0!
际华三五七一橡胶制品有限公司			#DIV/0!			#DIV/0!			#DIV/0!			#DIV/0!
上海回力鞋业有限公司			#DIV/0!	3.15	4.25	-25.88	3.15	4.25	-25.88			#DIV/0!
河北京力鞋业有限公司			#DIV/0!	19	0	#DIV/0!	19	0	#DIV/0!			#DIV/0!
大连金弘橡胶有限公司			#DIV/0!	11.1	13	-14.62			#DIV/0!	11.1	13	-14.62
际华三五三九制鞋有限公司			#DIV/0!			#DIV/0!			#DIV/0!			#DIV/0!
浙江人本鞋业有限公司			#DIV/0!	3.8		#DIV/0!	3.8	0	#DIV/0!			#DIV/0!
山东鲁泰鞋业有限公司			#DIV/0!	371	311	19.29	371	311	19.29			#DIV/0!
浙江环球鞋业有限公司			#DIV/0!			#DIV/0!			#DIV/0!			#DIV/0!
四川省资阳市征峰胶鞋有限公司			#DIV/0!			#DIV/0!			#DIV/0!			#DIV/0!
重庆强步鞋业有限公司			#DIV/0!			#DIV/0!			#DIV/0!			#DIV/0!
浙江天宏鞋业有限公司			#DIV/0!			#DIV/0!			#DIV/0!			#DIV/0!
浙江中远鞋业有限公司			#DIV/0!			#DIV/0!			#DIV/0!			#DIV/0!
邳州华南鞋业有限公司			#DIV/0!			#DIV/0!			#DIV/0!			#DIV/0!
青岛千里行集团有限公司	4831	1950	147.74	341.67	178.02	91.93	61.2	47	30.21			#DIV/0!
青岛双星名人集团股份有限公司	59	76	-22.37	158.8	202.3	-21.50	141.3	188.3	-24.96			#DIV/0!
合计	4890.0	2026.0	141.36	908.5	708.6	28.22	599.5	550.6	8.88	11.1	13.0	-14.62

报表企业	(3) 注塑鞋出口交货量			其中：本企业品牌出口数量			胶鞋销售量			其中：胶鞋国内销售量		
	当前值	去年同期	增减%	本季止	去年同期	增减%	本季止	去年同期	增减%	本季止	去年同期	增减%
鹤壁飞鹤股份有限公司			#DIV/0!			#DIV/0!	77.41	92	-15.86	77.41	92	-15.86
河北三五五四鞋业有限公司			#DIV/0!			#DIV/0!	130	93	39.78	130	93	39.78
际华三五三七有限责任公司			#DIV/0!			#DIV/0!	1331.93	714.31	86.46	1331.93	714.31	86.46
际华三五七一橡胶制品有限公司			#DIV/0!			#DIV/0!	613.96	561.31	9.38	613.93	561.31	9.37
上海回力鞋业有限公司			#DIV/0!	3.15	4.25	-25.88	1033.5	681.72	51.60	1030.36	677.47	52.09
河北京力鞋业有限公司			#DIV/0!			#DIV/0!	43	43	0.00	23	43	-46.51
大连金弘橡胶有限公司			#DIV/0!			#DIV/0!	11.7	13	-10.00	0.6		#DIV/0!
际华三五三九制鞋有限公司			#DIV/0!			#DIV/0!	200.47	243.58	-17.70	200.47	243.58	-17.70
浙江人本鞋业有限公司			#DIV/0!			#DIV/0!	159.05	149.29	6.54	155.25	149.29	3.99
山东鲁泰鞋业有限公司			#DIV/0!			#DIV/0!	430	339	26.84	59	28	110.71
浙江环球鞋业有限公司			#DIV/0!			#DIV/0!	188.65	186.55	1.13	188.65	186.55	1.13
四川省资阳市征峰胶鞋有限公司			#DIV/0!			#DIV/0!	356	783	-54.53	356	783	-54.53
重庆强步鞋业有限公司			#DIV/0!			#DIV/0!	52	72	-27.78	52	72	-27.78
浙江天宏鞋业有限公司			#DIV/0!			#DIV/0!	149	148	0.68	149	148	0.68
浙江中远鞋业有限公司			#DIV/0!			#DIV/0!	253	144	75.69	253	144	75.69
邳州华南鞋业有限公司			#DIV/0!			#DIV/0!	28	36.9	-24.12	28	36.9	-24.12
青岛千里行集团有限公司	243	94	158.51			#DIV/0!	396.44	297.25	33.37	53.78	119.43	-54.97
青岛双星名人集团股份有限公司	1.3	1.4	-7.14			#DIV/0!	487.5	638.68	-23.67	311.8	419.05	-25.59
合计	244.3	95.4	156.08	3.2	4.3	-25.88	5941.6	5236.6	13.46	5014.2	4510.9	11.16

报表企业	胶鞋库存量			主营业务收入			胶鞋产品销售收入			利润总额		
	本季止	去年同期	增减%	本季止	去年同期	增减%	本季止	去年同期	增减%	本季止	去年同期	增减%
鹤壁飞鹤股份有限公司	98.37	78.24	25.73	5372.4	5693.47	-5.64	5372.4	5693.47	-5.64	880.8	916.29	-3.87
河北三五五四鞋业有限公司	41	93	-55.91	3893	2785	39.78	3893	2785	39.78	115	72	59.72
际华三五三七有限责任公司	487	489.35	-0.48	30804	34343.34	-10.31	20212	12063.93	67.54	1069	1300.18	-17.78
际华三五七一橡胶制品有限公司	795	876.34	-9.28	100798.72	91746.16	9.87	9521.52	10963.96	-13.16	402.75	200.85	100.5
上海回力鞋业有限公司			#DIV/0!	53232.39	28264.3	88.34	53232.39	28264.3	88.34	5291.24	2600.99	103.43
河北京力鞋业有限公司	39	28	39.29	1460	1250	16.80	1460	1290	13.18	67.4	64	5.31
大连金弘橡胶有限公司	8.8	11	-20.00	1240	1263	-1.82	1240	1263	-1.82	-50	-96	47.9
际华三五三九制鞋有限公司	223.46	220.01	1.57	3565.34	3251.69	9.65	3565.34	3251.69	9.65	16.68	305.4	-94.54
浙江人本鞋业有限公司	49.81	44.73	11.36	6301	5887	7.03	6301	5887	7.03	26.91	9.52	182.67
山东鲁泰鞋业有限公司	91	129	-29.46	9435	6790	38.95	9435	6790	38.95	243	276	-11.96
浙江环球鞋业有限公司	91	29.7	206.40	7402	7434	-0.43	7402	7434	-0.43	305	183	66.67
四川省资阳市征峰胶鞋有限公司	533	420	26.90	4070	10104	-59.72	4070	10104	-59.72	86	326	-73.62
重庆强步鞋业有限公司	61	64	-4.69	720	824	-12.62	720	824	-12.62	-90	-24.5	-267.35
浙江天宏鞋业有限公司	19	11	72.73	5094	5162	-1.32	5094	5162	-1.32	236	322	-26.71
浙江中远鞋业有限公司	51	21	142.86	11315	4978	127.30	11315	4978	127.30	92	72	27.78
邳州华南鞋业有限公司	9	9	0.00	1003	1293	-22.43	1003	1293	-22.43	16	11.5	39.13
青岛千里行集团有限公司	193.42	351.55	-44.98	15944.96	12916.31	23.45	15946.46	12916.31	23.46	-301.31	338.75	-188.95
青岛双星名人集团股份有限公司	191.66	219.63	-12.74	19762.94	15828	24.86	21583.1	15828	36.36	-356	-527	32.45
合计	2982.5	3095.6	-3.65	281414	239813.3	17.35	181366.2	136791.7	32.59	8050.5	6351.0	26.76

报表企业	胶鞋利润总额			利税总额			胶鞋利税总额			胶鞋产品销售税金及附加		
	本季止	去年同期	增减%	本季止	去年同期	增减%	本季止	去年同期	增减%	本季止	去年同期	增减%
鹤壁飞鹤股份有限公司	880.8	916.29	-3.87	1142.85	1585	-27.90	1142.85	1585	-27.90	9.81	45.78	-78.57
河北三五五四鞋业有限公司	115	72	59.72	158	102	54.90	158	102	54.90	3	3	0.00
际华三五三七有限责任公司	1066	1242.34	-14.19	1090.09	1309.45	-16.75	1085.43	1278.3	-15.09	19.43	35.96	-45.97
际华三五七一橡胶制品有限公司	-27.63	-586.05	95.3	1187.58	-1052.17	212.87			#DIV/0!			#DIV/0!
上海回力鞋业有限公司	5291.24	2600.99	103.43	6461.98	3206.77	101.51	6461.98	3206.77	101.51	125.44	0	#DIV/0!
河北京力鞋业有限公司	67.4	64	5.31	377.35	360	4.82	377.35	360	4.82	134.4	129	4.19
大连金弘橡胶有限公司	-50	-96	47.92	-21	-83	74.70	-21	-83	74.70	29	13	123.08
际华三五三九制鞋有限公司	16.68	305.4	-94.54	368.45	416.96	-11.63	368.45	416.96	-11.63	22.93	14.91	53.79
浙江人本鞋业有限公司	26.91	9.52	182.67	325.72	291.83	11.61	325.72	291.83	11.61	42.75	31.74	34.69
山东鲁泰鞋业有限公司	243	207	17.39	686	643	6.69	686	574	19.51	73	36	102.78
浙江环球鞋业有限公司	305	183	66.67	637	482	32.16	637	482	32.16	36	32	12.50
四川省资阳市征峰胶鞋有限公司	86	326	-73.62	384	729	-47.33	384	729	-47.33	32	43	-25.58
重庆强步鞋业有限公司	-90	-24.5	-267.35	-68	13.5	-603.70	-68	13.5	-603.70	3.7	3	23.33
浙江天宏鞋业有限公司	236	322	-26.71	247	341	-27.57	247	341	-27.57	34	36	-5.56
浙江中远鞋业有限公司	92	72	27.78	576	128	350.00	576	128	350.00	39	27	44.44
邳州华南鞋业有限公司	16	11.5	39.13	28	34.5	-18.84	28	34.5	-18.84	1.6	2.9	-44.83
青岛千里行集团有限公司	-301.31	338.75	-188.95	-206.8	422	-149.00	-206.8	422	-149.00	15.5	40	-61.25
青岛双星名人集团股份有限公司	-356	-527	32.45	-221	-341	35.19	-221	-341	35.19	78	128	-39.06
合计	7617.1	5437.2	40.09	13153.2	8588.8	53.14	11961.0	9540.9	25.37	699.6	621.3	12.60

报表企业	胶鞋应交增值税			产成品成本费用总额			财务费用			财务费用中利息支出		
	本季止	去年同期	增减%	本季止	去年同期	增减%	本季止	去年同期	增减%	本季止	去年同期	增减%
鹤壁飞鹤股份有限公司	65.07	381.55	-82.95	3745.1	3872.72	-3.30	103.92	177.32	-41.39	103.54	176.6	-41.37
河北三五五四鞋业有限公司	13	14	-7.14	3778	2710	39.41	18	18	0.00	18	18	0.00
际华三五三七有限责任公司	994.98	0.15	663220.0	28651	30372.13	-5.67	-1.6	39.69	-104.0	62.76	63.73	-1.52
际华三五七一橡胶制品有限公司			#DIV/0!	98968.13	92490.81	7.00	-15.65	125.57	-112.46	41.83	58.33	-28.29
上海回力鞋业有限公司	1045.3	605.78	72.6	47114.78	25096.08	87.74	-197.96	-100.23	-97.51			#DIV/0!
河北京力鞋业有限公司	62.4	89	-29.89			#DIV/0!	28	35	-20.00			#DIV/0!
大连金弘橡胶有限公司			#DIV/0!	1260	1351	-6.74	11	2	450.00	11		#DIV/0!
际华三五三九制鞋有限公司	214.57	0.43	49800.00	4074.83	3465.43	17.59	149.04	138.56	7.56	155.35	139.54	11.33
浙江人本鞋业有限公司	260.53	250.57	3.97	6230.4	4328.6	43.94	78.87	48.9	61.29	77.27	48.19	60.34
山东鲁泰鞋业有限公司	370	331	11.78	9085	6546	38.79	228	229	-0.44	225	227	-0.88
浙江环球鞋业有限公司	296	267	10.86	7151	7237	-1.19	137	97	41.24	143	104	37.50
四川省资阳市征峰胶鞋有限公司	266	358	-25.70	3036	7317	-58.51	72	68	5.88	72	68	5.88
重庆强步鞋业有限公司	22	22	0.00	550	620	-11.29	21	29	-27.59	21	29	-27.59
浙江天宏鞋业有限公司	33	15	120.00			#DIV/0!	17	27	-37.04	20	29	-31.03
浙江中远鞋业有限公司	312	50	524.00	9596	4300	123.16	291	66	340.91	291	66	340.91
邳州华南鞋业有限公司	21	24.4	-13.93			#DIV/0!			#DIV/0!			#DIV/0!
青岛千里行集团有限公司			#DIV/0!	16234.07	12196.1	33.11	659.04	256.45	156.99	185.12	63.33	192.31
青岛双星名人集团股份有限公司	135	186	-27.42	8390	5125.94	63.68	2	-3	166.67			#DIV/0!
合计	4110.9	2594.9	58.42	247864.3	207028.8	19.72	1600.7	1254.3	27.62	1426.9	1090.7	30.82

报表企业	管理费用			销售费用			产品销售成本			其中：胶鞋销售成本		
	本季止	去年同期	增减%	本季止	去年同期	增减%	本季止	去年同期	增减%	本季止	去年同期	增减%
鹤壁飞鹤股份有限公司	1114.57	1213.11	-8.12	27.79	20.41	36.16	3221.59	3331.37	-3.30	3221.59	3331.37	-3.30
河北三五五四鞋业有限公司	17	10	70.00	12	7	71.43	3731	2675	39.48	3731	2675	39.48
际华三五三七有限责任公司	1247.69	1425.58	-12.48	787.78	928.95	-15.20	27081.61	29904.69	-9.44	16765.78	8713.46	92.41
际华三五七一橡胶制品有限公司	1358.62	1651.96	-17.76	458.14	740.91	-38.17	98968.13	92490.81	7.00	8368.25	9944.83	-15.85
上海回力鞋业有限公司	374.25	279.21	34.04	400.14	406.52	-1.57	47924.76	25812.13	85.67	47924.76	25812.13	85.67
河北京力鞋业有限公司	35.8	51	-29.80			#DIV/0!			#DIV/0!			#DIV/0!
大连金弘橡胶有限公司	88	86	2.33	23	20	15.00	1138	1238	-8.08	1138	1238	-8.08
际华三五三九制鞋有限公司	501.45	523.56	-4.22	178.9	188.1	-4.89	2768.78	2394.88	15.61	2768.78	2394.88	15.61
浙江人本鞋业有限公司	688.23	423.81	62.39	1162.3	1213.1	-4.19	4301	4328.6	-0.64	4301	4328.6	-0.64
山东鲁泰鞋业有限公司	256	103	148.54	197	186	5.91	8404	6028	39.42	8404	6028	39.42
浙江环球鞋业有限公司	409	245	66.94	413	745	-44.56	6192	6150	0.68	6192	6150	0.68
四川省资阳市征峰胶鞋有限公司	659	817	-19.34	77	207	-62.80	3144	8643	-63.62	3144	8643	-63.62
重庆强步鞋业有限公司	50	47	6.38	79	42	88.10	580	664	-12.65	580	664	-12.65
浙江天宏鞋业有限公司	293	447	-34.45	82	74	10.81	3810	3860	-1.30	3810	3860	-1.30
浙江中远鞋业有限公司	549	275	99.64	320	230	39.13	9596	4300	123.16	9596	4300	123.16
邳州华南鞋业有限公司	54	40.9	32.03	22	22.4	-1.79	911	1218	-25.21	911	1218	-25.21
青岛千里行集团有限公司	1896.17	1857.84	2.06	637.64	641.99	-0.68	12921.7	9790.1	31.99	12920.7	9790.1	31.98
青岛双星名人集团股份有限公司	458	673	-31.95	594	233	154.94	13830	11858	16.63	13830	11858	16.63
合计	10049.8	10170.0	-1.18	5471.7	5906.4	-7.36	248524	214686.6	15.76	147606.9	110949.4	33.04

报表企业	流动资产平均余额			固定资产净值平均余额			应收账款			胶鞋产成品存货		
	本季止	去年同期	增减%	本季止	去年同期	增减%	本季止	去年同期	增减%	本季止	去年同期	增减%
鹤壁飞鹤股份有限公司	28807.3	25985.39	10.86	9219.79	9149.72	0.77	-3266.22	-5056.17	35.4	2880.48	2275.04	26.61
河北三五五四鞋业有限公司	9982	9927	0.55	4002	4217	-5.10	2206	2512	-12.18	812	709	14.53
际华三五三七有限责任公司	110462	105037.58	5.16	16552.49	11364.66	45.65	18608.19	6699.31	177.76	19207.84	8959.26	114.39
际华三五七一七橡胶制品有限公司	129960.87	132317.62	-1.78	31873.68	32570.2	-2.14	16266.61	7929.08	105.15	12611.06	11046.26	14.17
上海回力鞋业有限公司	53184.62	33256.27	59.92	165.14	145.83	13.24	230.28	835.68	-72.44			#DIV/0!
河北京力鞋业有限公司	3900	3860	1.04			#DIV/0!	950	550	72.73	1170	840	39.29
大连金弘橡胶有限公司	992	1518	-34.65	1043	1053	-0.95	-197	153	-228.76	555	554	0.18
际华三五三九制鞋有限公司	30373.41	33877.95	-10.34	12510.97	17034.87	-26.56	11188.17	17133.69	-34.70	9199.16	5423.69	69.61
浙江人本鞋业有限公司	11513	7838.79	46.87	7304	7287.68	0.22	1423	2143	-33.60	1282	1128	13.65
山东鲁泰鞋业有限公司	20203	15888	27.16	10862	15796	-31.24	7940	6971	13.90	1804	2120	-14.91
浙江环球鞋业有限公司	20011	15245	31.26	3705	3646	1.62	3901	4056	-3.82	1376	1197	14.95
四川省资阳市征峰胶鞋有限公司	28650	26998	6.12	5128	5668	-9.53	331	2597	-87.25	5169	4621	11.86
重庆强步鞋业有限公司	3102	3092	0.32	1964	1982	-0.91	326	382	-14.66	880	762	15.49
浙江天宏鞋业有限公司	5910	5745	2.87	1530	1480	3.38	398	810	-50.86	3020	3267	-7.56
浙江中远鞋业有限公司	8000	5500	45.45			#DIV/0!	5549	2200	152.23	1160	680	70.59
邳州华南鞋业有限公司	874	962.8	-9.22	215	205.1	4.83	365	431	-15.31	345	332	3.92
青岛千里行集团有限公司	66862.26	38477.69	73.77	4251.87	4455.15	-4.56	13360.22	15241.95	-12.35	4684.32	5039.47	-7.05
青岛双星名人集团股份有限公司	54316	52236	3.98	7415	6618	12.04	8398.02	10413	-19.35	6704.98	8910	-24.75
合计	587103.5	517763.1	13.39	117741.9	122673	-4.02	87977.3	76002	15.76	72860.8	57864	25.92



报表企业	平均资产总额			负债合计			天然橡胶消耗量			合成橡胶消耗量		
	本季止	去年同期	增减%	本季止	去年同期	增减%	本季止	去年同期	增减%	本季止	去年同期	增减%
鹤壁飞鹤股份有限公司	44403.59	41677.38	6.54	19452.33	18481.48	5.25			#DIV/0!			#DIV/0!
河北三五五四鞋业有限公司	14089	14012	0.55	3770	2978	26.60	50	31	61.29			#DIV/0!
际华三五三七有限责任公司	139388.6	130196.25	7.06	49175.14	41546.66	18.36	970.92	522	86.00	172.05	93	85.00
际华三五七一橡胶制品有限公司	181678.43	184282.69	-1.41	109161.19	98385.48	10.95			#DIV/0!	0	177.34	-100.00
上海回力鞋业有限公司	53352.32	33405.48	59.71	30402.52	15742.9	93.12			#DIV/0!			#DIV/0!
河北京力鞋业有限公司	13000	13000	0.00	3600	3800	-5.26	27.3	34	-19.71	13.09	16	-18.19
大连金弘橡胶有限公司	2100	2638	-20.39	1400	1246	12.36	76	70	8.57	16	45	-64.44
际华三五三九制鞋有限公司	50346.81	53737	-6.31	26023.39	29839.64	-12.79	511.66	550.65	-7.08	90.43	133.85	-32.44
浙江人本鞋业有限公司	24884	21178	17.50	12995	10509	23.66	430.01	415	3.62			#DIV/0!
山东鲁泰鞋业有限公司	35445	34380	3.10	23689	26868	-11.83	88	65	35.38	277	204	35.78
浙江环球鞋业有限公司	30271	25549	18.48	23363	19531	19.62	108.5	110.35	-1.68	296.07	298.13	-0.69
四川省资阳市征峰胶鞋有限公司	43321	42306	2.40	12243	14015	-12.64	200	477	-58.07	50	172	-70.93
重庆强步鞋业有限公司	5926	5813	1.94	6318	6312	0.10			#DIV/0!			#DIV/0!
浙江天宏鞋业有限公司	9245	8755	5.60	1730	1685	2.67	85	87	-2.30	65	68	-4.41
浙江中远鞋业有限公司	29000	32150	-9.80	4500	3800	18.42	500	210	138.10	500	210	138.10
邳州华南鞋业有限公司	1090	1170	-6.84	513	956	-46.34	34	36	-5.56	5	7	-28.57
青岛千里行集团有限公司	71937.09	43779.84	64.32	53422.86	27355.44	95.29			#DIV/0!			#DIV/0!
青岛双星名人集团股份有限公司	66338	70520	-5.93	74969	64341	16.52			#DIV/0!			#DIV/0!
合计	815815.8	758550	7.55	456727.4	387393	17.90	3081.4	2608	18.15	1484.6	1424	4.24

报表企业	再生胶及胶粉消耗量			全部职工平均人数			全部从业人员劳动报酬			研发经费投入		
	本季止	去年同期	增减%	本季止	去年同期	增减%	本季止	去年同期	增减%	本季止	去年同期	增减%
鹤壁飞鹤股份有限公司			#DIV/0!	720	723	-0.41	797.12	689.95	15.53			#DIV/0!
河北三五五四鞋业有限公司			#DIV/0!	502	492	2.03	267	203	31.53			#DIV/0!
际华三五三七有限责任公司	632.24	358	76.60	636	718	-11.42			#DIV/0!			#DIV/0!
际华三五七一橡胶制品有限公司	38.78	35.95	7.9	1048	1240	-15.48	1256.91	1947.9	-35.47	410.89	524.52	-21.66
上海回力鞋业有限公司			#DIV/0!	54	57	-5.26	314.96	348.08	-9.52	108.12	130.55	-17.18
河北京力鞋业有限公司	34.8	43	-19.07	1050	1050	0.00			#DIV/0!			#DIV/0!
大连金弘橡胶有限公司			#DIV/0!	212	211	0.47	360	334	7.78			#DIV/0!
际华三五三九制鞋有限公司	214.61	265.6	-19.20	456	514	-11.28	677	775.7	-12.72	20.22		#DIV/0!
浙江人本鞋业有限公司			#DIV/0!	939	926	1.40	975	957	1.88	205	136	50.74
山东鲁泰鞋业有限公司	466	343	35.86	1189	1126	5.60	1501	1183	26.88	29	26	11.54
浙江环球鞋业有限公司			#DIV/0!	756	794	-4.79	909	907	0.22	21	40	-47.50
四川省资阳市征峰胶鞋有限公司	638	1837	-65.27	1661	1834	-9.43	1329	1301	2.15			#DIV/0!
重庆强步鞋业有限公司			#DIV/0!	218	242	-9.92	82	67	22.39			#DIV/0!
浙江天宏鞋业有限公司	23	25	-8.00	760	765	-0.65			#DIV/0!			#DIV/0!
浙江中远鞋业有限公司	20	8	150.00	900	980	-8.16	1500	1100	36.36			#DIV/0!
邳州华南鞋业有限公司			#DIV/0!	148	168	-11.90	1332	151	782.12			#DIV/0!
青岛千里行集团有限公司			#DIV/0!	798	821	-2.80	901.14	1109.76	-18.80	476.48	583.67	-18.36
青岛双星名人集团股份有限公司			#DIV/0!	3294	2745	20.00	5072	9923	-48.89			#DIV/0!
合计	2067.4	2916	-29.09	15341.0	15406	-0.42	17274.1	20997	-17.73	1270.7	1441	-11.80

报表企业	信息化投入			工业产品（胶鞋）综合能源消耗量			平均单位产品（每双鞋）重量			平均单位产品（每双鞋）成本		
	本季止	去年同期	增减%	本季止	去年同期	增减%	本季止	去年同期	增减%	本季止	去年同期	增减%
鹤壁飞鹤股份有限公司			#DIV/0!			#DIV/0!			#DIV/0!			#DIV/0!
河北三五五四鞋业有限公司			#DIV/0!	60	48	25.00	1	1	0.00	29.3	29	1.03
际华三五三七有限责任公司			#DIV/0!	453.29	572.42	-20.81			#DIV/0!			#DIV/0!
际华三五七一橡胶制品有限公司	20	10	100.00			#DIV/0!	0.68	0.7	-2.9	16.42	19.97	-17.78
上海回力鞋业有限公司	4.24	15.73	-73.05			#DIV/0!			#DIV/0!	45.59	36.81	23.85
河北京力鞋业有限公司			#DIV/0!			#DIV/0!			#DIV/0!			#DIV/0!
大连金弘橡胶有限公司			#DIV/0!	529.93	423	25.28	1.75	1.86	-5.91	98.06	82.85	18.36
际华三五三九制鞋有限公司	1.8	2.3	-21.74	312.24	323.13	-3.37	0.79	0.78	1.28	15.65	15.63	0.13
浙江人本鞋业有限公司			#DIV/0!			#DIV/0!			#DIV/0!			#DIV/0!
山东鲁泰鞋业有限公司	12	8	50.00	558	546	2.20	0.97	0.96	1.04	18.98	15.83	19.90
浙江环球鞋业有限公司			#DIV/0!	307.86	902.95	-65.91			#DIV/0!			#DIV/0!
四川省资阳市征峰胶鞋有限公司			#DIV/0!			#DIV/0!			#DIV/0!			#DIV/0!
重庆强步鞋业有限公司			#DIV/0!			#DIV/0!			#DIV/0!			#DIV/0!
浙江天宏鞋业有限公司			#DIV/0!			#DIV/0!			#DIV/0!			#DIV/0!
浙江中远鞋业有限公司			#DIV/0!			#DIV/0!			#DIV/0!			#DIV/0!
邳州华南鞋业有限公司			#DIV/0!			#DIV/0!	1.37	1.37	0.00	35.6	35.4	0.56
青岛千里行集团有限公司			#DIV/0!			#DIV/0!			#DIV/0!	116.12	109.88	5.68
青岛双星名人集团股份有限公司			#DIV/0!			#DIV/0!			#DIV/0!	43.5	42.91	1.37
合计	38.0	36	5.58	2221.3	2816	-21.10	1.09	1.11	-0.02	46.58	43.14	3.44

报表企业	布面胶鞋合格品率			胶面胶鞋合格品率			主营业务收入利润率			流动资金周转率（需除以月份）		
	当前值	去年同期	增减%	当前值	去年同期	增减%	本季止	去年同期	增减%	本季止	去年同期	增减%
鹤壁飞鹤股份有限公司			0			0	16.39	16.09	0.3	2.23	2.62	-0.39
河北三五五四鞋业有限公司	98	98.1	-0.1			0	2.95	2.58	0.37	4.68	3.36	1.32
际华三五三七有限责任公司	99.85	99.72	0.13			0	3.47	3.78	-0.31	3.34	3.92	-0.58
际华三五七一橡胶制品有限公司	99.73	99.85	-0.12	99.91	99.85	0.06	0.39	0.21	0.18	9.3	8.32	0.98
上海回力鞋业有限公司			0			0	9.93	9.2	0.73	12.01	10.19	1.82
河北京力鞋业有限公司	99	99	0			0	4.61	5.12	-0.51	4.49	3.88	0.61
大连金弘橡胶有限公司			0	92.11	90.97	1.14			0	15	9.98	5.02
际华三五三九制鞋有限公司	99.43	99.49	-0.06	95.27	98.61	-3.34	0.46	9.39	-8.93	1.4	1.15	0.25
浙江人本鞋业有限公司	99.92	99.9	0.02			0	0.42	0.16	0.26	6.56	9.01	-2.45
山东鲁泰鞋业有限公司	99.7	99.6	0.1			0	2.57	4.06	-1.49	5.6	5.12	0.48
浙江环球鞋业有限公司	97.1	97.3	-0.2			0	4.12	2.46	1.66	4.43	5.85	-1.42
四川省资阳市征峰胶鞋有限公司			0			0	2.11	3.22	-1.11	1.7	4.49	-2.79
重庆强步鞋业有限公司			0			0			0	2.78	3.19	-0.41
浙江天宏鞋业有限公司	97	97	0			0	4.63	6.23	-1.6	10.34	10.78	-0.44
浙江中远鞋业有限公司	99.99	99.99	0			0	0.81	1.44	-0.63	16.97	10.86	6.11
邳州华南鞋业有限公司			0	96	97	-1	1.59	0.88	0.71	13.77	16.11	-2.34
青岛千里行集团有限公司			0			0			0	2.86	4.02	-1.16
青岛双星名人集团股份有限公司			0			0			0	4.36	3.63	0.73
合计	98.97	98.99	-0.02	95.82	96.61	-0.79	3.89	4.63	-0.74	2.26	2.16	0.10

报表企业	人均利润率		
	本季止	去年同期	增减%
鹤壁飞鹤股份有限公司	1.22	1.26	-0.04
河北三五五四鞋业有限公司	0.22	0.14	0.08
际华三五三七有限责任公司	1.68	1.81	-0.13
际华三五七一橡胶制品有限公司	0.38	0.16	0.22
上海回力鞋业有限公司	97.98	45.63	52.35
河北京力鞋业有限公司	0.06	0.06	0
大连金弘橡胶有限公司			
际华三五三九制鞋有限公司	0.03	0.59	-0.56
浙江人本鞋业有限公司	0.02	0.01	0.01
山东鲁泰鞋业有限公司	0.2	0.24	-0.04
浙江环球鞋业有限公司	0.4	0.23	0.17
四川省资阳市征峰胶鞋有限公司	0.05	0.17	-0.12
重庆强步鞋业有限公司			0
浙江天宏鞋业有限公司	0.31	0.42	-0.11
浙江中远鞋业有限公司	0.1	0.07	0.03
邳州华南鞋业有限公司	0.1	0.06	0.04
青岛千里行集团有限公司			0
青岛双星名人集团股份有限公司			0
合计	7.34	3.63	3.71

# 中国橡胶工业协会胶鞋分会

## 胶鞋企业自有品牌展示



上海回力鞋业有限公司



际华3517橡胶制品有限公司



浙江环球鞋业有限公司



浙江人本鞋业有限公司



河北京力鞋业有限公司



际华三五三七制鞋有限责任公司



山东鲁泰鞋业有限公司



河北三五五四鞋业有限公司




杭州鲲鹏橡塑制品有限公司



青岛双星集团鲁中有限公司



大连金弘橡胶有限公司



青岛千里行集团有限公司



常州雄鹰鞋业有限公司



鹤壁飞鹤股份有限公司



广东思迪嘉鞋业有限公司



四川省资阳市征峰鞋业有限公司



山东赛格鞋业有限公司



浙江中远鞋业有限公司



上海大博文鞋业有限公司



青岛福客来集团有限公司



际华三五三九制鞋有限公司



云南南湖橡胶厂



江苏启东胶鞋厂有限公司



温州远标鞋业有限公司



远宏(福建)实业有限公司

期待您的加入.....