

内部资料  
注意保存

# 2022 年 4 月份

## 部分企业统计交换资料月报

中国橡胶工业协会胶鞋分会

地址：山东省青岛市市北区郑州路 43 号橡胶谷 A 栋 106 室 传真：0532-68662068

邮编：266045 电话：0532-68662078

电子信箱：[jxfh@cria.org.cn](mailto:jxfh@cria.org.cn)

2022年4月，18家企业网报数据汇总显示，4月应收账款、胶鞋应交增值税、应交增值税、主营业务收入、出口胶鞋数量等主要指标同比上升，当月胶鞋工业销售产值、现价工业销售产值、现价工业总产值、胶鞋现价工业总产值、胶鞋产品产量、胶鞋销售量、胶鞋国内销售量、胶鞋产品销售收入、胶鞋产品销售税金及附加、胶鞋产成品存货、财务费用、管理费用、利润总额、利税总额、胶鞋利润总额、胶鞋库存量等同比下降。具体数据如下：

### 1. 产值、产量

2022年4月，实现现价工业总产值36847.96万元，其中：胶鞋工业总产值39632.05万元，同比增长-15.35%，实现现价工业销售产值34978.1万元，同比增长-18.28%，其中：胶鞋工业销售产值36952.03万元，同比增长-18.97%，本月止胶鞋产品产量合计1455.2万双，同比增长-35.00%，本月止实现胶鞋产品出口交货值9.63.68万元，同比增长41.70%，胶鞋出口量合计为294.23万双，同比增长51.03%；

### 2. 效益、利润

2022年4月，实现胶鞋产品销售收入41767.79万元，比去年同期增长-28.96%，本期实现胶鞋应交增值税2578.97万元，同比增长69.97%；本期实现胶鞋产品销售税金及附加594.26万元，同比去年增长-4.03%，实现利润总额2296.47万元，同比增长-27.81%，其中胶鞋利润总额1999.63万元，同比增长-33.23%。

### 3. 资金周转

本月应收账款净额98182.5万元，同比增长18.03%，本月止胶鞋产成品存货62179.36万元，同比增长-0.57%；胶鞋库存量为3092.43万双，同比增长-7.88%。

2022年4月份，从当月数据来看，由于受3-4月份国内新冠疫情多点散发、能源和原材料价格高位运行、货运物流受阻等不利因素影响，一些指标下降幅度非常大，下行态势明显。1-4月累计数据中，现价工业总产值、胶鞋现价工业销售产值、胶鞋产品产量、胶鞋销售量、胶鞋产品销售收入、胶鞋利润总额等主要指标，同比下降较多。出口方面，胶鞋产品出口交货值、出口胶鞋数量同比增长幅度较大，部分企业出口订单继续大幅增长，部分企业的出口情况继续向好。总的库存减少幅度较大，是由于一些企业采取措施大幅去库存的原因。亏损企业本月为3家，利润总额同比大幅减少。国内销售数量增长速度低于销售收入的增长速度，说明低附加值、普通产品的销售数量可能继续萎缩，高附加值、高利润的产品销售比重在增加。为支持实体经济发展，国家相继采取了降准、降息、降费等手段，5月20日，中国央行将五年期贷款市场报价利率（LPR）从4.60%下调至4.45%，希望能帮助企业渡过难关。

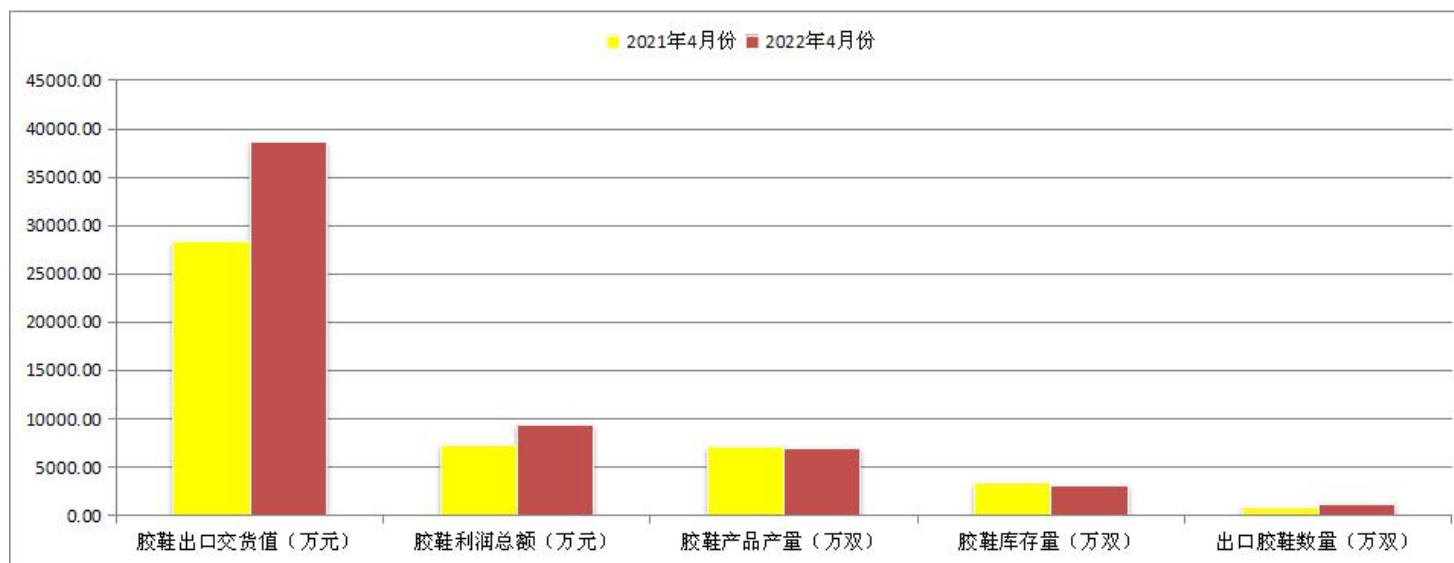
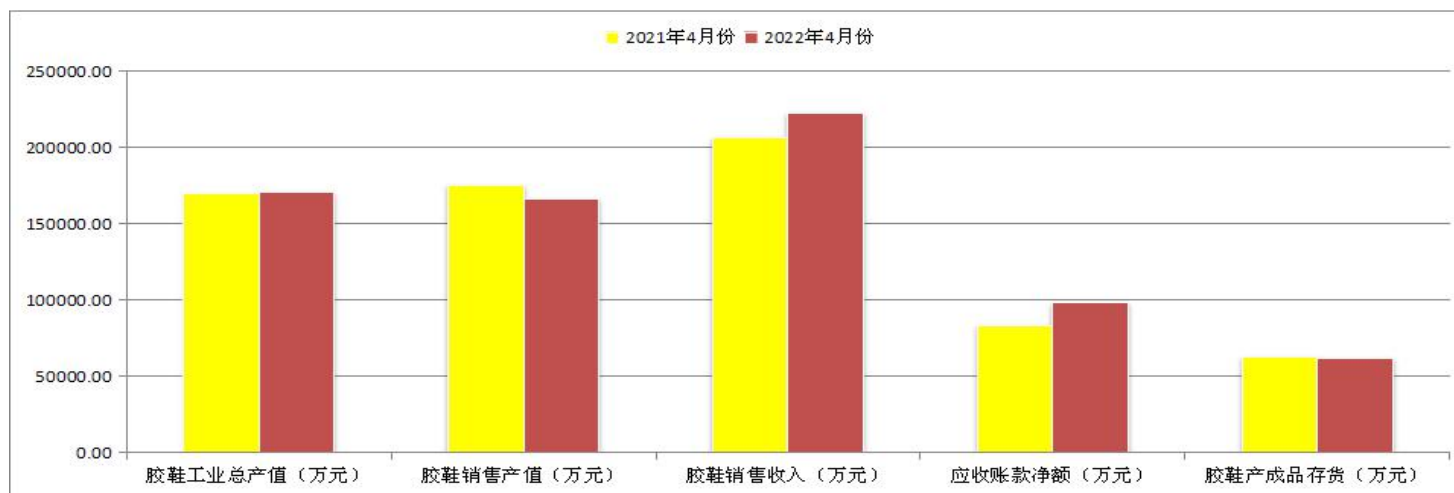
**注：本资料是依据各会员企业报送报表数据汇编，属内部资料，仅供参考**

### 胶鞋分会 2022 年 4 月部分经济指标完成情况汇总表

指标名称	单位	4 月份数据		增减%	4 月累计数据		增减%	指标名称	单位	4 月份数据		增减%	4 月累计数据		增减%
		4 月	去年同期		4 月止累计	去年同期累计				4 月	去年同期		4 月止累计	去年同期累计	
现价工业总产值	万元	36847.96	42589.05	-13.48	142580.74	154903.33	-7.96	胶鞋应交增值税	万元	2578.97	1519.99	69.67	2578.97	1519.99	69.67
其中胶鞋现价工业总产值	万元	39632.05	46819	-15.35	170830.45	169554.9	0.75	胶鞋利润总额	万元	1999.63	2994.96	-33.23	9290.87	7350.76	26.39
现价工业销售产值	万元	34978.1	42803.77	-18.28	145461.76	162199.97	-10.32	应收账款	万元	98182.5	83184.75	18.03	98182.5	83184.75	18.03
其中胶鞋现价工业销售产值	万元	36952.03	45601.5	-18.97	166145.98	175716.52	-5.45	胶鞋产成品存货	万元	62179.36	62534.52	-0.57	62179.36	62534.52	-0.57
胶鞋产品出口交货值	万元	9063.68	6396.18	41.70	38717.53	28309.11	36.77	胶鞋库存量	万双	3092.43	3357.09	-7.88	3092.43	3357.09	-7.88
出口胶鞋数量	万双	294.23	194.82	51.03	1220.15	903.26	35.08	主营业务收入	万元	98413.96	93986.55	4.71	379826.8	348395.56	9.02
胶鞋产品产量合计	万双	1455.2	2238.8	-35.00	6686.1	7118.18	-6.07	财务费用	万元	283.83	524.56	-45.89	1885.1	1690.61	11.50
胶鞋销售量	万双	1378.53	2082.97	-33.82	6983.34	7089.65	-1.50	管理费用	万元	3165.27	4014.76	-21.16	13920.49	15115.92	-7.91
其中：胶鞋国内销售量	万双	1076.7	1888.55	-42.99	5768.04	6169.47	-6.51	应交增值税	万元	2840.79	1192.27	138.27	2840.79	1192.27	138.27
胶鞋产品销售收入	万元	41767.79	58797.69	-28.96	223020.59	206736.1	7.88	利税总额	万元	5051.52	5133.04	-1.59	18056.67	12458.86	44.93
胶鞋产品销售税金及附加	万元	594.26	619.19	-4.03	1436.64	1205.06	19.22	利润总额	万元	2296.47	3181.06	-27.81	10086.25	8181.7	23.28

## 2022年4月胶鞋行业重点生产企业经济运行情况简析

2022年4月胶鞋分会18家重点胶鞋企业交换资料同比数据图示如下：



报表企业名称名称	现价工业总产值（万元）						其中胶鞋现价工业总产值（万元）					
	4月	去年同期	增减%	4月止累计	去年同期	增减%	4月	去年同期	增减%	4月止累计	去年同期	增减%
鹤壁飞鹤股份有限公司	2212.22	2417.63	-8.50	7530.9	8054.17	-6.50	2212.22	2417.63	-8.50	7530.9	8054.17	-6.50
河北三五四鞋业有限公司	1257	1862	-32.49	5080	4946	2.71	1257	1862	-32.49	5080	4946	2.71
际华三五三七有限责任公司			#DIV/0!			#DIV/0!	3846	6118	-37.14	31320	19594.61	59.84
际华三五一七橡胶制品有限公司	2341.83	4476.82	-47.69	9493.68	17446.77	-45.58	1279.92	2588.77	-50.56	6423.39	12503.73	-48.63
上海回力鞋业有限公司			#DIV/0!			#DIV/0!			#DIV/0!			#DIV/0!
河北京力鞋业有限公司	750	660	13.64	1800	1950	-7.69	750	660	13.64	1800	1950	-7.69
大连金弘橡胶有限公司	414	357	15.97	1392	1327	4.90	414	357	15.97	1392	1327	4.90
际华三五三九制鞋有限公司	827.79	925.78	-10.58	4817.78	5161.39	-6.66	827.79	925.78	-10.58	4817.78	5161.39	-6.66
浙江人本鞋业有限公司	2513	4501	-44.17	9225	10627	-13.19	2513	4501	-44.17	9225	10627	-13.19
山东鲁泰鞋业有限公司	2769	1568	76.59	9658	6665	44.91	2769	1568	76.59	9658	6665	44.91
浙江环球鞋业有限公司	2014	2433	-17.22	10734	9680.7	10.88	2014	2433	-17.22	10734	9680.7	10.88
四川省资阳市征峰胶鞋有限公司	1845	3907	-52.8	4596	11460	-59.90	1845	3907	-52.8	4596	11460	-59.90
重庆强步鞋业有限公司	162	423	-61.70	896	1284	-30.22	162	423	-61.70	896	1284	-30.22
浙江天宏鞋业有限公司	2835	3200	-11.41	8647	8697	-0.57	2835	3200	-11.41	8647	8697	-0.57
浙江中远鞋业有限公司	2202	2075	6.12	15359	7221	112.70	2202	2075	6.12	15359	7221	112.70
邳州华南鞋业有限公司	611	101	504.95	1614	1395	15.70	611	101	504.95	1614	1395	15.70
青岛千里行集团有限公司	7049.24	4295.64	64.10	20657.39	17601.05	17.36	7049.24	4295.64	64.10	20657.39	17601.05	17.36
青岛双星名人集团股份有限公司	7044.88	9386.18	-24.94	31079.99	41387.25	-24.90	7044.88	9386.18	-24.94	31079.99	41387.25	-24.90
合计	36847.96	42589.05	-13.48	142580.74	154903.33	-7.96	39632.1	46819	-15.35	170830.45	169554.9	0.75

报表企业名称名称	现价工业销售产值（万元）						其中胶鞋现价工业销售产值（万元）					
	4月	去年同期	增减%	4月止累计	去年同期	增减%	4月	去年同期	增减%	4月止累计	去年同期	增减%
鹤壁飞鹤股份有限公司	2212.22	2417.63	-8.50	7530.9	8054.17	-6.50	2212.22	2417.63	-8.50	7530.9	8054.17	-6.50
河北三五四鞋业有限公司	1301	1892	-31.24	5194	4677	11.05	1301	1892	-31.24	5194	4677	11.05
际华三五三七有限责任公司			#DIV/0!			#DIV/0!	2981	3841.28	-22.40	24694	16475.3	49.88
际华三五七橡胶制品有限公司	1950.27	3328.22	-41.40	13942.73	16531.76	-15.66	945.2	2285.07	-58.64	9924.35	13584.11	-26.94
上海回力鞋业有限公司			#DIV/0!			#DIV/0!			#DIV/0!			#DIV/0!
河北京力鞋业有限公司	651	627	3.83	1971	1867	5.57	651	627	3.83	1984	1867	6.27
大连金弘橡胶有限公司	516	293	76.11	1756	1556	12.85	516	293	76.11	1756	1556	12.85
际华三五三九制鞋有限公司	714.94	1970.24	-63.71	4280.28	5221.93	-18.03	714.94	1970.24	-63.71	4280.28	5221.93	-18.03
浙江人本鞋业有限公司	2633	4151	-36.57	8934	10038	-11.00	2633	4151	-36.57	8934	10038	-11.00
山东鲁泰鞋业有限公司	2812	1242	126.41	11216	7270	54.28	2812	1242	126.41	11216	7270	54.28
浙江环球鞋业有限公司	1903	2002	-4.95	10756	9339	15.17	1903	2002	-4.95	10756	9339	15.17
四川省资阳市征峰胶鞋有限公司	1469	3233	-54.56	4768	11584	-58.84	1469	3233	-54.56	4768	11584	-58.84
重庆强步鞋业有限公司	231	389	-40.62	951	1213	-21.60	231	389	-40.62	951	1213	-21.60
浙江天宏鞋业有限公司	2503	3155	-20.67	7597	8317	-8.66	2503	3155	-20.67	7597	8317	-8.66
浙江中远鞋业有限公司	1868	1663	12.33	13183	6641	98.51	1868	1663	12.33	13183	6641	98.51
邳州华南鞋业有限公司	611	101	504.95	1614	1395	15.70	611	101	504.95	1614	1395	15.70
青岛千里行集团有限公司	6629.78	4689.46	41.38	22577.23	17605.75	28.24	6627.78	4689.06	41.35	22572.83	17594.65	28.29
青岛双星名人集团股份有限公司	6972.89	11650.22	-40.15	29190.62	50889.36	-42.64	6972.89	11650.22	-40.15	29190.62	50889.36	-42.64
合计	34978.1	42803.77	-18.28	145461.76	162199.97	-10.32	36952	45601.5	-18.97	166145.98	175716.5	-5.45

报表企业名称名称	胶鞋产品出口交货值（万元）						出口胶鞋数量（万双）					
	4月	去年同期	增减%	4月止累计	去年同期	增减%	4月	去年同期	增减%	4月止累计	去年同期	增减%
鹤壁飞鹤股份有限公司			#DIV/0!			#DIV/0!			#DIV/0!			#DIV/0!
河北三五五四鞋业有限公司			#DIV/0!			#DIV/0!			#DIV/0!			#DIV/0!
际华三五三七有限责任公司			#DIV/0!			#DIV/0!			#DIV/0!			#DIV/0!
际华三五七橡胶制品有限公司			#DIV/0!			#DIV/0!			#DIV/0!			#DIV/0!
上海回力鞋业有限公司	0	62.55	-100.00	159.05	213	-25.33	0	3.58	-100.00	3.15	7.84	-59.82
河北京力鞋业有限公司	60	0	#DIV/0!	630	0	#DIV/0!	2	0	#DIV/0!	21	0	#DIV/0!
大连金弘橡胶有限公司	509	290	75.52	1743	1545	12.82	4.8	3	60.00	16	16	0.00
际华三五三九制鞋有限公司			#DIV/0!			#DIV/0!			#DIV/0!			#DIV/0!
浙江人本鞋业有限公司	0.72	0	#DIV/0!	221.72	0	#DIV/0!			#DIV/0!	3.86	0	#DIV/0!
山东鲁泰鞋业有限公司	2280	981	132.42	9748	6869	41.91	112	50	124.00	483	361	33.80
浙江环球鞋业有限公司			#DIV/0!			#DIV/0!			#DIV/0!			#DIV/0!
四川省资阳市征峰胶鞋有限公司			#DIV/0!			#DIV/0!			#DIV/0!			#DIV/0!
重庆强步鞋业有限公司			#DIV/0!			#DIV/0!			#DIV/0!			#DIV/0!
浙江天宏鞋业有限公司			#DIV/0!			#DIV/0!			#DIV/0!			#DIV/0!
浙江中远鞋业有限公司			#DIV/0!			#DIV/0!			#DIV/0!			#DIV/0!
邳州华南鞋业有限公司			#DIV/0!			#DIV/0!			#DIV/0!			#DIV/0!
青岛千里行集团有限公司	5314.96	3006.43	76.79	18616.89	11748.91	58.46	153.83	92.24	66.77	495.84	270.12	83.56
青岛双星名人集团股份有限公司	899	2056.2	-56.28	7598.87	7933.2	-4.21	21.6	46	-53.04	197.3	248.3	-20.54
合计	9063.68	6396.18	41.70	38717.53	28309.11	36.77	294.23	194.82	51.03	1220.15	903.26	35.08

报表企业名称名称	胶鞋产品产量合计（万双）						胶鞋销售量（万双）					
	4月	去年同期	增减%	4月止累计	去年同期	增减%	4月	去年同期	增减%	4月止累计	去年同期	增减%
鹤壁飞鹤股份有限公司	36.17	40.18	-9.98	128.19	147.13	-12.87	32.43	37.99	-14.64	109.84	129.99	-15.50
河北三五五四鞋业有限公司	42	62	-32.26	170	163	4.29	41	63	-34.92	171	156	9.62
际华三五三七有限责任公司	173	300	-42.33	1498	963.18	55.53	149	226.28	-34.15	1480.93	940.59	57.45
际华三五七橡胶制品有限公司	60.56	175	-65.39	400.54	709.57	-43.55	46.98	124.01	-62.12	660.94	685.32	-3.56
上海回力鞋业有限公司	149.85	339.12	-55.81	809.72	790.79	2.39	149.85	339.12	-55.81	809.72	790.79	2.39
河北京力鞋业有限公司	25	22	13.64	60	65	-7.69	21	21	0.00	64	64	0.00
大连金弘橡胶有限公司	5.6	3.6	55.56	16.6	14.6	13.70	5.4	3.2	68.75	17	16.2	4.94
际华三五三九制鞋有限公司	44.43	93.41	-52.44	269.84	320.23	-15.74	51.76	111.67	-53.65	252.23	355.25	-29.00
浙江人本鞋业有限公司	66.81	107.84	-38.05	215.87	260.46	-17.12	71.27	108.85	-34.52	230.32	258.14	-10.78
山东鲁泰鞋业有限公司	138	92	50.00	501	389	28.79	141	73	93.15	571	412	38.59
浙江环球鞋业有限公司	55	59	-6.78	284.62	247.62	14.94	50	49	2.04	276.2	235.55	17.26
四川省资阳市征峰胶鞋有限公司	202	377	-46.4	483	1076	-55.11	157	307	-48.86	513	1090	-52.94
重庆强步鞋业有限公司	12	33	-63.64	69	108	-36.11	18	28	-35.71	70	100	-30.00
浙江天宏鞋业有限公司	70	152	-53.95	238	311	-23.47	70	146	-52.05	219	294	-25.51
浙江中远鞋业有限公司	55	43	27.91	359	194	85.05	46	39	17.95	299	183	63.39
邳州华南鞋业有限公司	17.4	3.4	411.76	45.4	40.5	12.10	17.4	3.4	411.76	45.4	40.5	12.10
青岛千里行集团有限公司	172.84	122.2	41.44	501.15	470.96	6.41	182.65	135.24	35.06	578.47	432.43	33.77
青岛双星名人集团股份有限公司	129.54	214.05	-39.48	636.17	847.14	-24.90	127.79	267.21	-52.18	615.29	905.89	-32.08
合计	1455.2	2238.8	-35.00	6686.1	7118.18	-6.07	1378.53	2082.97	-33.82	6983.34	7089.65	-1.50



报表企业名称名称	其中：胶鞋国内销售量（万双）						胶鞋产品销售收入（万元）					
	4月	去年同期	增减%	4月止累计	去年同期	增减%	4月	去年同期	增减%	4月止累计	去年同期	增减%
鹤壁飞鹤股份有限公司	32.43	37.99	-14.64	109.84	129.99	-15.50	2234.75	2442.05	-8.49	7607.15	8135.52	-6.49
河北三五四鞋业有限公司	41	63	-34.92	171	156	9.62	1301	1892	-31.24	5194	4677	11.05
际华三五三七有限责任公司	149	226.68	-34.27	1480.93	940.99	57.38	2211	3662.46	-39.63	22423	15726.38	42.6
际华三五一七橡胶制品有限公司	46.98	124.01	-62.12	660.94	685.32	-3.56	1243	1757.01	-29.25	10764.52	12720.97	-15.38
上海回力鞋业有限公司	149.85	335.54	-55.34	806.57	782.96	3.02	5978.82	16684.28	-64.16	59211.21	44948.58	31.7
河北京力鞋业有限公司	19	21	-9.52	40	64	-37.50	630	630	0.00	1978	1920	3.02
大连金弘橡胶有限公司	1	0.2	400.00	1.4	0.2	600.00	516	293	76.11	1756	1556	12.85
际华三五三九制鞋有限公司	51.76	111.67	-53.65	252.23	355.25	-29.00	714.94	1970.24	-63.71	4280.28	5221.93	-18.03
浙江人本鞋业有限公司	71.27	108.85	-34.52	226.26	258.14	-12.35	2633	4151	-36.57	8934	10038	-11.00
山东鲁泰鞋业有限公司	29	23	26.09	88	51	72.55	3131	1461	114.31	12566	8251	52.30
浙江环球鞋业有限公司	50	49	2.04	276.2	235.55	17.26	1638	2381	-31.21	9040	9815.05	-7.90
四川省资阳市征峰胶鞋有限公司	157	307	-48.86	513	1090	-52.94	1699	3733	-54.49	5769	13837	-58.31
重庆强步鞋业有限公司	18	28	-35.71	70	100	-30.00	231	389	-40.62	951	1213	-21.60
浙江天宏鞋业有限公司	62	146	-57.53	211	294	-28.23	2503	3155	-20.67	7597	8317	-8.66
浙江中远鞋业有限公司	46	39	17.95	299	183	63.39	1868	1663	12.33	13183	6641	98.51
邳州华南鞋业有限公司	17.4	3.4	411.76	45.4	40.5	12.10	611	101	504.95	1614	1394	15.8
青岛千里行集团有限公司	28.82	43	-32.98	82.92	162.31	-48.91	6627.78	4689.06	41.35	22572.83	17604.85	28.22
青岛双星名人集团股份有限公司	106.19	221.21	-52.00	433.35	640.26	-32.32	5996.5	7743.59	-22.56	27579.6	34718.82	-20.56
合计	1076.7	1888.55	-42.99	5768.04	6169.47	-6.51	41767.79	58797.69	-28.96	223020.59	206736.1	7.88

报表企业名称名称	胶鞋产品销售税金及附加（万元）						胶鞋应交增值税（万元）					
	4月	去年同期	增减%	4月止累计	去年同期	增减%	4月	去年同期	增减%	4月止累计	去年同期	增减%
鹤壁飞鹤股份有限公司	16.98	15.66	8.43	26.79	61.44	-56.40	141.51	130.73	8.25	141.51	130.73	8.25
河北三五五四鞋业有限公司	1	1	0.00	4	4	0.00	18	16	12.50	18	16	12.50
际华三五三七有限责任公司	167.19	174.51	-4.19	328.91	210.46	56.28	56.23	199.64	-71.83	56.23	199.64	-71.83
际华三五七橡胶制品有限公司			#DIV/0!			#DIV/0!			#DIV/0!			#DIV/0!
上海回力鞋业有限公司	140.5	5.86	2297.61	265.93	5.86	4438.05	1170.83	248.19	371.75	1170.83	248.19	371.75
河北京力鞋业有限公司	63	63	0.00	197.8	192	3.02	65	81.9	-20.63	65	81.9	-20.63
大连金弘橡胶有限公司	8	10	-20.00	37	23	60.87			#DIV/0!			#DIV/0!
际华三五三九制鞋有限公司	18.51	149.97	-87.66	41.44	164.88	-74.87	17.31	149.21	-88.40	17.31	149.21	-88.40
浙江人本鞋业有限公司	19.48	19.52	-0.20	62.23	51.25	21.42	124.09	157.35	-21.14	124.09	157.35	-21.14
山东鲁泰鞋业有限公司	76	57	33.33	149	93	60.22	156	73	113.70	156	73	113.70
浙江环球鞋业有限公司	8	10	-20.00	43.64	42	3.90	66	87	-24.14	66	87	-24.14
四川省资阳市征峰胶鞋有限公司	16	15	6.67	48	58	-17.24	135	122	10.66	135	122	10.66
重庆强步鞋业有限公司	1	2	-50.00	4.7	5	-6.00	6	16	-62.50	6	16	-62.50
浙江天宏鞋业有限公司	20	23	-13.04	54	59	-8.47	37	42	-11.90	37	42	-11.90
浙江中远鞋业有限公司	8	15	-46.67	47	42	11.90	376	55	583.64	376	55	583.64
邳州华南鞋业有限公司	0.2	0	#DIV/0!	1.9	3.2	-40.63	24.7	0	#DIV/0!	24.7	0	#DIV/0!
青岛千里行集团有限公司	7.4	25.67	-71.17	23.3	73.87	-68.46	14.3	4.97	187.73	14.3	4.97	187.73
青岛双星名人集团股份有限公司	23	32	-28.13	101	116.1	-13.01	171	137	24.82	171	137	24.82
合计	594.26	619.19	-4.03	1436.64	1205.06	19.22	2578.97	1519.99	69.67	2578.97	1519.99	69.67

报表企业名称名称	胶鞋利润总额（万元）						应收账款（万元）					
	4月	去年同期	增减%	4月止累计	去年同期	增减%	4月	去年同期	增减%	4月止累计	去年同期	增减%
鹤壁飞鹤股份有限公司	413.07	397.82	3.8	1293.87	1314.11	-1.54	-2893.82	-5800.4	50.11	-2893.82	-5800.41	50.11
河北三五四鞋业有限公司	21	53	-60.38	136	125	8.80	2406	2469	-2.55	2406	2469	-2.55
际华三五三七有限责任公司	136.97	17.28	692.7	1203.59	1259.61	-4.4	18589	7198.35	158.24	18589	7198.35	158.24
际华三五一七橡胶制品有限公司	-401.6	-466.35	13.88	-429.27	-1052.4	59.21	17015.4	17890	-4.89	17015.4	17889.98	-4.89
上海回力鞋业有限公司	1022.9	2000.39	-48.87	6314.11	4601.37	37.22	17.23	268.98	-93.59	17.23	268.98	-93.59
河北京力鞋业有限公司	32.5	31.5	3.17	99.9	95.5	4.61	660	500	32.00	660	500	32.00
大连金弘橡胶有限公司	46	-70	165.7	-4	-166	97.6	54	106	-49.06	54	106	-49.06
际华三五三九制鞋有限公司	1.3	101.55	-98.7	17.98	406.95	-95.6	11548.31	18206	-36.57	11548.31	18206.02	-36.57
浙江人本鞋业有限公司	154.74	193.13	-19.88	181.65	202.65	-10.36	2237	3086	-27.51	2237	3086	-27.51
山东鲁泰鞋业有限公司	65	81	-19.75	308	357	-13.73	10211	7794	31.01	10211	7794	31.01
浙江环球鞋业有限公司	57	146	-60.96	362.3	328.6	10.26	4542	4317	5.21	4542	4317	5.21
四川省资阳市征峰胶鞋有限公司	41	147	-72.11	127	473	-73.15	426	2425	-82.43	426	2425	-82.43
重庆强步鞋业有限公司	-26	28	-192.9	-116	3.5	-3414.3	362	420	-13.81	362	420	-13.81
浙江天宏鞋业有限公司	137	155	-11.61	323	365	-11.51	415	875	-52.57	415	875	-52.57
浙江中远鞋业有限公司	-11	82	-113.41	81	272	-70.22	6819	1700	301.12	6819	1700	301.12
邳州华南鞋业有限公司	9	-11	181.82	3	0.5	500.00	200	297	-32.66	200	297	-32.66
青岛千里行集团有限公司	686.82	537.83	27.7	385.74	877.65	-56.05	16169.53	13195.9	22.53	16169.53	13195.9	22.53
青岛双星名人集团股份有限公司	-386	-429.19	10.06	-997	-2113.3	52.82	9404.85	8236.93	14.18	9404.85	8236.93	14.18
合计	1999.63	2994.96	-33.23	9290.87	7350.76	26.39	98182.5	83184.75	18.03	98182.5	83184.75	18.03

报表企业名称名称	胶鞋产成品存货（万元）						胶鞋库存量（万双）					
	4月	去年同期	增减%	4月止累计	去年同期	增减%	4月	去年同期	增减%	4月止累计	去年同期	增减%
鹤壁飞鹤股份有限公司	3054.82	2219.52	37.63	3054.82	2219.52	37.63	102.12	80.42	26.98	102.12	80.42	26.98
河北三五四鞋业有限公司	768	679	13.11	768	679	13.11	42	32	31.25	42	32	31.25
际华三五三七有限责任公司	9256	9609	-3.67	9256	9609	-3.67	521	557.45	-6.54	521	557.45	-6.54
际华三五七橡胶制品有限公司	12815.45	11803.92	8.57	12815.45	11803.92	8.57	808.58	927.33	-12.81	808.58	927.33	-12.81
上海回力鞋业有限公司	0	0.16	-100.0	0	0.16	-100.00	0	0.01	-100.0	0	0.01	-100.00
河北京力鞋业有限公司	1290	870	48.28	1290	870	48.28	43	29	48.28	43	29	48.28
大连金弘橡胶有限公司	1038	597	73.87	1038	597	73.87	9.1	10	-9.00	9.1	10	-9.00
际华三五三九制鞋有限公司	9389.22	5412.66	73.47	9389.22	5412.66	73.47	255.17	308.55	-17.30	255.17	308.55	-17.30
浙江人本鞋业有限公司	1184	1062	11.49	1184	1062	11.49	45	43.72	2.93	45	43.72	2.93
山东鲁泰鞋业有限公司	1761	2446	-28.00	1761	2446	-28.00	88	148	-40.54	88	148	-40.54
浙江环球鞋业有限公司	1375	616	123.21	1375	616	123.21	96	39	146.15	96	39	146.15
四川省资阳市征峰胶鞋有限公司	5545	5268	5.26	5545	5268	5.26	578	490	17.96	578	490	17.96
重庆强步鞋业有限公司	940	826	13.80	940	826	13.80	67	69	-2.90	67	69	-2.90
浙江天宏鞋业有限公司	1125	935	20.32	1125	935	20.32	27	6	350.00	27	6	350.00
浙江中远鞋业有限公司	975	1076	-9.39	975	1076	-9.39	24	25	-4.00	24	25	-4.00
邳州华南鞋业有限公司	363	336	8.04	363	336	8.04	9	9	0.00	9	9	0.00
青岛千里行集团有限公司	5691.3	4810.26	18.32	5691.3	4810.26	18.32	184.46	261.61	-29.49	184.46	261.61	-29.49
青岛双星名人集团股份有限公司	5608.57	13968	-59.85	5608.57	13968	-59.85	193	321	-39.88	193	321	-39.88
合计	62179.36	62534.52	-0.57	62179.36	62534.52	-0.57	3092.43	3357.09	-7.88	3092.43	3357.09	-7.88

报表企业名称名称	主营业务收入（万元）						财务费用（万元）					
	4月	去年同期	增减%	4月止累计	去年同期	增减%	4月	去年同期	增减%	4月止累计	去年同期	增减%
鹤壁飞鹤股份有限公司	2234.75	2442.05	-8.49	7607.15	8135.52	-6.49	71.07	61.54	15.5	174.98	238.86	-26.74
河北三五四鞋业有限公司	1301	1892	-31.24	5194	4677	11.05	6	6	0.00	24	24	0.00
际华三五三七有限责任公司	6289	9657.91	-34.88	37092	43424.56	-14.58	20.8	21.67	-4.01	19.23	61.36	-69
际华三五七橡胶制品有限公司	52190.83	35106.21	48.67	152989.55	126852.37	20.60	86.38	20.25	326.6	70.73	145.82	-51.49
上海回力鞋业有限公司	8207.54	16684.28	-50.81	61439.93	44948.58	36.69	-0.18	-11.4	98	-198.14	-111.63	-77.5
河北京力鞋业有限公司	670	650	3.08	2130	1900	12.11	19.6	17	15.29	47.6	52	-8.46
大连金弘橡胶有限公司	516	293	76.11	1756	1556	12.85	1	1	0.00	12	3	300.00
际华三五三九制鞋有限公司	714.94	1970.24	-63.71	4280.28	5221.93	-18.03	12.59	146.2	-91.39	161.63	195.77	-17.44
浙江人本鞋业有限公司	2633	4151	-36.57	8934	10038	-11.00	23.24	16.61	39.92	102.1	65.5	55.88
山东鲁泰鞋业有限公司	3131	-2692	216.31	12566	8251	52.30	74	72	2.78	302	301	0.33
浙江环球鞋业有限公司	1638	2381	-31.21	9040	9815.05	-7.90	41	34	20.6	178.7	130.8	36.62
四川省资阳市征峰胶鞋有限公司	1699	3733	-54.5	5769	13837	-58.31	23	23	0.0	95	91	4.40
重庆强步鞋业有限公司	231	389	-40.62	951	1213	-21.60	7	11	-36.36	28	40	-30.00
浙江天宏鞋业有限公司	2503	3155	-20.67	7597	8317	-8.66	7	29	-75.86	24	56	-57.14
浙江中远鞋业有限公司	1868	1663	12.33	13183	6641	98.51	0	26	-100.0	291	92	216.30
邳州华南鞋业有限公司	611	101	504.95	1614	1394	15.78	1.5		#DIV/0!	1.5		#DIV/0!
青岛千里行集团有限公司	6627.78	4689.06	41.35	22572.83	17604.85	28.22	-111.2	52.69	-311.0	547.77	310.13	76.63
青岛双星名人集团股份有限公司	5348.12	7720.8	-30.73	25111.06	34568.7	-27.36	1	-2	150.00	3	-5	160.0
合计	98413.96	93986.55	4.71	379826.8	348395.56	9.02	283.83	524.56	-45.89	1885.1	1690.61	11.50

报表企业名称名称	管理费用（万元）						应交增值税（万元）					
	4月	去年同期	增减%	4月止累计	去年同期	增减%	4月	去年同期	增减%	4月止累计	去年同期	增减%
鹤壁飞鹤股份有限公司	309.94	399.37	-22.39	1424.51	1612.48	-11.66	141.51	130.73	8.25	141.51	130.73	8.2
河北三五四鞋业有限公司	4	4	0.00	21	14	50.00	18	16	12.50	18	16	12.50
际华三五三七有限责任公司	299.93	261.12	14.86	1547.61	1686.7	-8.25	56.23	199.64	-71.83	56.23	199.64	-72
际华三五七橡胶制品有限公司	341.6	635.71	-46.26	1700.22	2287.67	-25.68	594.21	-399.72	248.66	594.21	-399.72	248.7
上海回力鞋业有限公司	138.06	80.17	72.21	512.31	359.37	42.56	1170.8	248.19	371.75	1170.83	248.19	371.75
河北京力鞋业有限公司	21.7	25	-13.20	57.5	76	-24.34	65	81.9	-20.63	65	81.9	-20.63
大连金弘橡胶有限公司	29	26	11.54	117	112	4.46			#DIV/0!			#DIV/0!
际华三五三九制鞋有限公司	77.75	190.27	-59.14	579.2	713.83	-18.86	17.31	149.21	-88.40	17.31	149.21	-88.40
浙江人本鞋业有限公司	221.42	303.51	-27.05	908.9	727.32	24.97	124	157.35	-21.19	124	157.35	-21.19
山东鲁泰鞋业有限公司	55	23	139.13	310	126	146.03	156	73	113.70	156	73	113.70
浙江环球鞋业有限公司	164	403	-59.31	573	647.6	-11.52	66	87	-24.14	66	87	-24.14
四川省资阳市征峰胶鞋有限公司	176	229	-23.14	835	1046	-20.17	135	122	10.66	135	122	10.7
重庆强步鞋业有限公司	12	21	-42.86	62	68	-8.82	6	16	-62.50	6	16	-62.5
浙江天宏鞋业有限公司	98	320	-69.38	391	767	-49.02	32	26	23.08	32	26	23.08
浙江中远鞋业有限公司	0	125	-100.00	549	400	37.25	63	55	14.55	63	55	14.5
邳州华南鞋业有限公司	19.5	13	50.00	93.5	48.5	92.8	24.7	0	#DIV/0!	24.7	0	#DIV/0!
青岛千里行集团有限公司	782.37	555.61	40.81	2677.74	2413.45	10.95	0	4.97	-100.00	0	4.97	-100.0
青岛双星名人集团股份有限公司	415	400	3.75	1561	2010	-22.34	171	225	-24.00	171	225	-24.00
合计	3165.27	4014.76	-21.16	13920.49	15115.92	-7.91	2840.79	1192.27	138.27	2840.79	1192.27	138.27

报表企业名称名称	利税总额（万元）						利润总额（万元）					
	4月	去年同期	增减%	4月止累计	去年同期	增减%	4月	去年同期	增减%	4月止累计	去年同期	增减%
鹤壁飞鹤股份有限公司	828.12	545.14	51.91	1774.94	2130.14	-16.67	413.07	397.82	3.83	1293.87	1314.1	-1.54
河北三五四鞋业有限公司	21	69	-69.57	179	171	4.68	39	53	-26.42	154	125	23.20
际华三五三七有限责任公司	197.23	201.57	-2.15	1451.18	1557.95	-6.85	138	21.47	542.76	1207.72	1321.7	-8.62
际华三五一七橡胶制品有限公司	-15.24	-474.86	96.79	1172.34	-1527	176.77	-106.13	-402.34	73.6	296.62	-201.5	247.2
上海回力鞋业有限公司	2334.2	2254.44	3.54	8796.18	5461.21	61.07	1022.87	2000.39	-48.87	6314.11	4601.4	37.22
河北京力鞋业有限公司	160.5	176.4	-9.01	537.85	536.4	0.27	32.5	31.5	3.17	99.9	95.5	4.61
大连金弘橡胶有限公司	54	-60	190.00	33	-143	123	46	-70	165.7	-4	-166	97.59
际华三五三九制鞋有限公司	35.49	431.37	-91.77	403.94	848.33	-52.38	1.3	101.55	-98.7	17.98	406.95	-95.58
浙江人本鞋业有限公司	298.22	350.48	-14.91	623.94	642.3	-2.86	154.74	193.13	-19.88	181.65	202.65	-10.36
山东鲁泰鞋业有限公司	297	211	40.76	983	854	15.11	65	81	-19.75	308	357	-13.73
浙江环球鞋业有限公司	131	243	-46.09	767.7	585.29	31.17	57	146	-60.96	362.3	328.6	10.26
四川省资阳市征峰胶鞋有限公司	192	289	-33.56	576	1018	-43.42	41	147	-72.11	127	473	-73.15
重庆强步鞋业有限公司	-20	12	-266.67	-88	25.5	-445.10	-26	28	-192.9	-116	3.5	-3414.3
浙江天宏鞋业有限公司	111	335	-66.87	358	676	-47.04	106	321	-66.98	342	643	-46.81
浙江中远鞋业有限公司	0	60	-100.00	576	188	206.38	2	35	-94.29	94	107	-12.15
邳州华南鞋业有限公司	13.6	-11	223.64	29.6	23.5	25.96	9	-11	181.82	18	0.5	3500.00
青岛千里行集团有限公司	628.4	704.5	-10.80	422	1127.27	-62.56	687.12	536.83	28.0	386.1	876.65	-56.0
青岛双星名人集团股份有限公司	-215	-204	-5.39	-540	-1716	68.53	-386	-429.29	10.08	-997	-2307	56.79
合计	5051.52	5133.04	-1.59	18056.67	12458.9	44.93	2296.47	3181.06	-27.81	10086.25	8181.7	23.28

# 中国橡胶工业协会胶鞋分会

## 胶鞋企业自有品牌展示



上海回力鞋业有限公司



际华3517橡胶制品有限公司



浙江环球鞋业有限公司



浙江人本鞋业有限公司



河北京力鞋业有限公司



际华三五三七制鞋有限责任公司



山东鲁泰鞋业有限公司



河北三五五四鞋业有限公司




杭州湖州橡塑制品有限公司



青岛双星集团鲁中有限公司



大连金弘橡胶有限公司



青岛千里行集团有限公司



常州雄鹰鞋业有限公司



鹤壁飞鹤股份有限公司



广东思迪嘉鞋业有限公司



四川省资阳市征峰鞋业有限公司



山东赛格鞋业有限公司



浙江中远鞋业有限公司



上海大博文鞋业有限公司



青岛福客来集团有限公司



际华三五三九制鞋有限公司



云南南湖橡胶厂



江苏启东胶鞋厂有限公司



温州远步鞋业有限公司



远宏(福建)实业有限公司

期待您的加入.....