

内部资料
注意保存

2022 年 5 月份

部分企业统计交换资料月报

中国橡胶工业协会胶鞋分会

地址：山东省青岛市市北区郑州路 43 号橡胶谷 A 栋 106 室 传真：0532-68662068

邮编：266045 电话：0532-68662078

电子信箱：jxfh@cria.org.cn

2022年5月，19家企业网报数据汇总显示，5月应收账款、应交增值税、胶鞋产品出口交货值、胶鞋利润总额、利润总额、利税总额等主要指标同比上升，当月胶鞋工业销售产值、现价工业销售产值、现价工业总产值、胶鞋现价工业总产值、胶鞋产品产量、胶鞋销售量、胶鞋国内销售量、胶鞋产品销售收入、胶鞋应交增值税、胶鞋产品销售税金及附加、胶鞋产成品存货、财务费用、管理费用、胶鞋库存量、主营业务收入、出口胶鞋数量等同比下降。具体数据如下：

1. 产值、产量

2022年5月，实现现价工业总产值35754.72万元，其中：胶鞋工业总产值40984.36万元，同比增长-10.37%，实现现价工业销售产值38217.95万元，同比增长-8.91%，其中：胶鞋工业销售产值39602.99万元，同比增长-10.53%，本月止胶鞋产品产量合计1487.61万双，同比增长-32.32%，本月止实现胶鞋产品出口交货值9531.82万元，同比增长9.99%，胶鞋出口量合计为256.66万双，同比增长-9.97%；

2. 效益、利润

2022年5月，实现胶鞋产品销售收入5666084万元，比去年同期增长-13.43%，本期实现胶鞋应交增值税1204.24万元，同比增长-38.72%；本期实现胶鞋产品销售税金及附加268.41万元，同比去年增长-23.77%，实现利润总额4546.09万元，同比增长73.96%，其中胶鞋利润总额4527.99万元，同比增长32.23%。

3. 资金周转

本月应收账款净额98866.7万元，同比增长2.75%，本月止胶鞋产成品存货60661.61万元，同比增长-13.48%；胶鞋库存量为3088.88万双，同比增长-9.17%。

2022年5月份，从当月数据来看，由于受3-5月份国内新冠疫情多点散发、能源和原材料价格高位运行、货运物流受阻等不利因素影响，一些指标下降幅度非常大，下行态势明显。1-5月累计数据中，现价工业总产值、胶鞋现价工业销售产值、胶鞋产品产量、胶鞋销售量、胶鞋国内销售量、胶鞋库存量等主要指标，同比下降较多。出口方面，胶鞋产品出口交货值同比增加、出口胶鞋数量同比减少，首次出现出口数量减少的情况，趋势还有待观察。亏损企业本月为4家，利润总额同比大幅增长。国内销售数量增长速度低于销售收入的增长速度，说明低附加值、普通产品的销售数量可能继续萎缩，高附加值、高利润的产品销售比重在增加。为支持实体经济发展，国家相继采取了降准、降息、降费等手段，各部委相继调研，出台企业纾困措施，希望能帮助企业渡过难关。

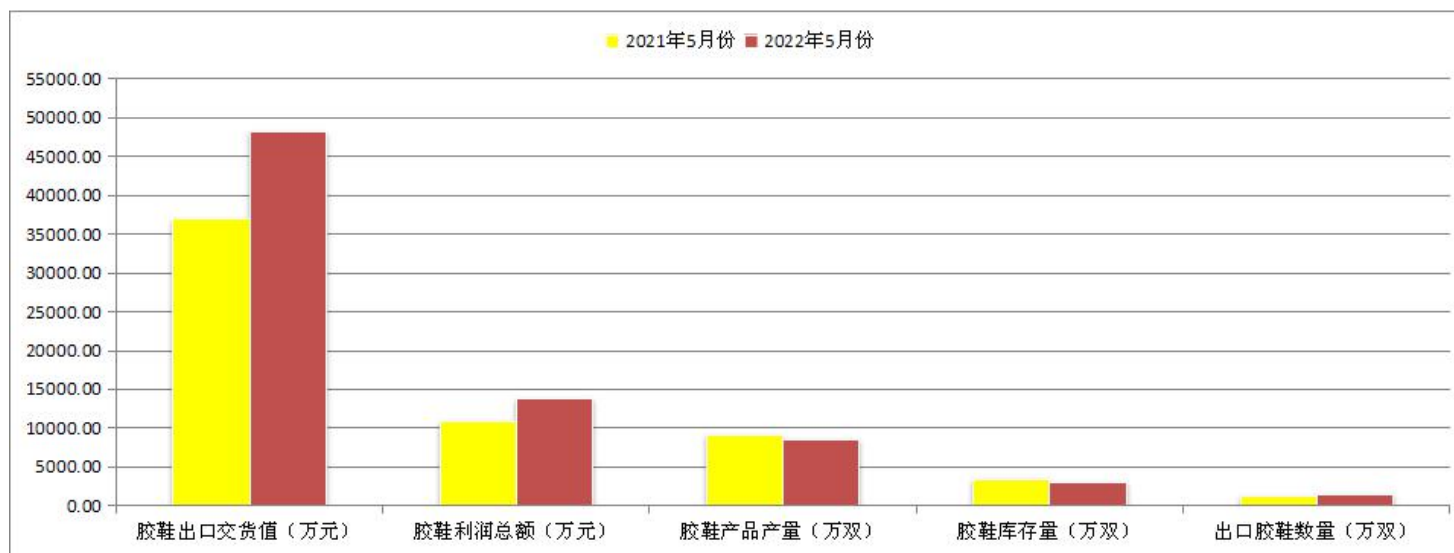
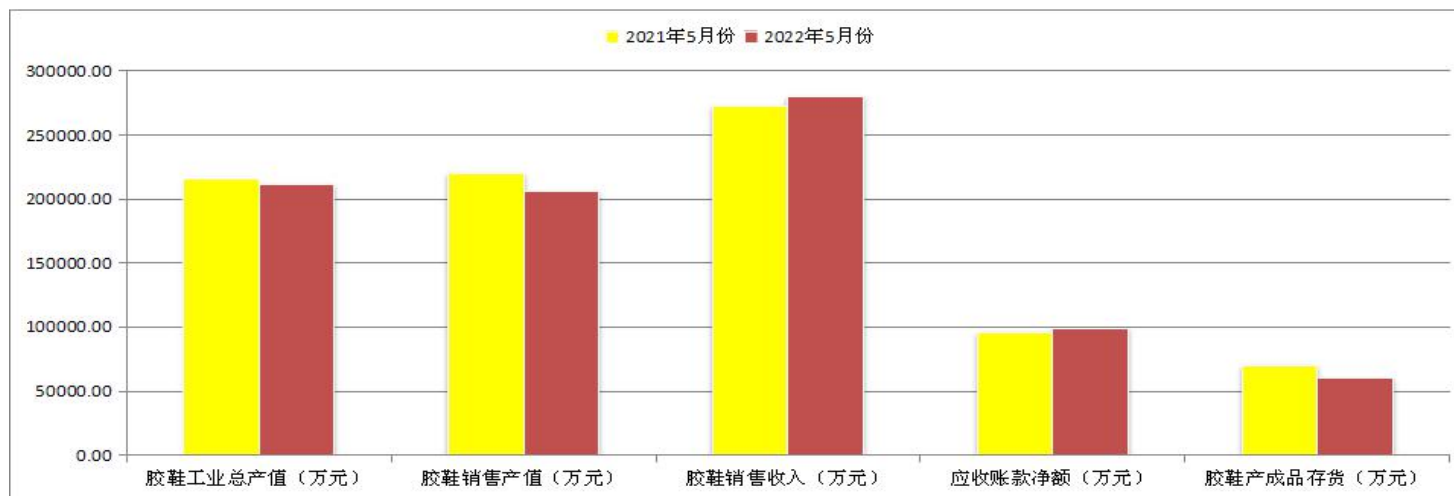
注：本资料是依据各会员企业报送报表数据汇编，属内部资料，仅供参考

胶鞋分会 2022 年 5 月部分经济指标完成情况汇总表

指标名称	单位	5 月份数据		增减%	5 月累计数据		增减%	指标名称	单位	5 月份数据		增减%	5 月累计数据		增减%
		5 月	去年同期		5 月止累计	去年同期累计				5 月	去年同期		5 月止累计	去年同期累计	
现价工业总产值	万元	36847.96	42589.05	-13.48	142580.74	154903.33	-7.96	胶鞋应交增值税	万元	2578.97	1519.99	69.67	2578.97	1519.99	69.67
其中胶鞋现价工业总产值	万元	39632.05	46819	-15.35	170830.45	169554.9	0.75	胶鞋利润总额	万元	1999.63	2994.96	-33.23	9290.87	7350.76	26.39
现价工业销售产值	万元	34978.1	42803.77	-18.28	145461.76	162199.97	-10.32	应收账款	万元	98182.5	83184.75	18.03	98182.5	83184.75	18.03
其中胶鞋现价工业销售产值	万元	36952.03	45601.5	-18.97	166145.98	175716.52	-5.45	胶鞋产成品存货	万元	62179.36	62534.52	-0.57	62179.36	62534.52	-0.57
胶鞋产品出口交货值	万元	9063.68	6396.18	41.70	38717.53	28309.11	36.77	胶鞋库存量	万双	3092.43	3357.09	-7.88	3092.43	3357.09	-7.88
出口胶鞋数量	万双	294.23	194.82	51.03	1220.15	903.26	35.08	主营业务收入	万元	98413.96	93986.55	4.71	379826.8	348395.56	9.02
胶鞋产品产量合计	万双	1455.2	2238.8	-35.00	6686.1	7118.18	-6.07	财务费用	万元	283.83	524.56	-45.89	1885.1	1690.61	11.50
胶鞋销售量	万双	1378.53	2082.97	-33.82	6983.34	7089.65	-1.50	管理费用	万元	3165.27	4014.76	-21.16	13920.49	15115.92	-7.91
其中：胶鞋国内销售量	万双	1076.7	1888.55	-42.99	5768.04	6169.47	-6.51	应交增值税	万元	2840.79	1192.27	138.27	2840.79	1192.27	138.27
胶鞋产品销售收入	万元	41767.79	58797.69	-28.96	223020.59	206736.1	7.88	利税总额	万元	5051.52	5133.04	-1.59	18056.67	12458.86	44.93
胶鞋产品销售税金及附加	万元	594.26	619.19	-4.03	1436.64	1205.06	19.22	利润总额	万元	2296.47	3181.06	-27.81	10086.25	8181.7	23.28

2022年5月胶鞋行业重点生产企业经济运行情况简析

2022年5月胶鞋分会19家重点胶鞋企业交换资料同比数据图示如下：



报表企业名称名称	现价工业总产值（万元）						其中胶鞋现价工业总产值（万元）					
	5月	去年同期	增减%	5月止累计	去年同期	增减%	5月	去年同期	增减%	5月止累计	去年同期	增减%
鹤壁飞鹤股份有限公司	2306.32	1961.02	17.61	9837.22	10015.19	-1.78	2306.32	1961.02	17.61	9837.22	10015.19	-1.78
河北三五四鞋业有限公司	1316	1757	-25.10	6396	6703	-4.58	1316	1757	-25.10	6396	6703	-4.58
际华三五三七有限责任公司			#DIV/0!			#DIV/0!	6454	5411.06	19.27	37774	25005.67	51.06
际华三五七橡胶制品有限公司	1965.03	3748.19	-47.57	11458.71	21194.96	-45.94	740.67	2307.48	-67.90	7164.06	14811.21	-51.63
上海回力鞋业有限公司			#DIV/0!			#DIV/0!			#DIV/0!			#DIV/0!
河北京力鞋业有限公司	540	690	-21.74	2340	2640	-11.36	540	690	-21.74	2340	2640	-11.36
大连金弘橡胶有限公司	422	363	16.25	1814	1690	7.34	422	363	16.25	1814	1690	7.34
际华三五三九制鞋有限公司	670.62	1506.26	-55.48	5488.4	6667.65	-17.69	670.62	1506.26	-55.48	5488.4	6667.65	-17.69
浙江人本鞋业有限公司	2003	4401	-54.49	11228	15028	-25.29	2003	4401	-54.49	11228	15028	-25.29
山东鲁泰鞋业有限公司	2713	2406	12.76	12371	9071	36.38	2713	2406	12.76	12371	9071	36.38
浙江环球鞋业有限公司	1801	2473	-27.17	12535	12153.7	3.14	1801	2473	-27.17	12535	12153.7	3.14
四川省资阳市征峰胶鞋有限公司	1368	3328	-58.9	5964	14788	-59.67	1368	3328	-58.9	5964	14788	-59.67
重庆强步鞋业有限公司	216	318	-32.08	1112	1602	-30.59	216	318	-32.08	1112	1602	-30.59
浙江天宏鞋业有限公司	3508	3720	-5.70	12155	12417	-2.11	3508	3720	-5.70	12155	12417	-2.11
浙江中远鞋业有限公司	3104	2504	23.96	18463	9725	89.85	3104	2504	23.96	18463	9725	89.85
上海大博文鞋业有限公司			#DIV/0!			#DIV/0!			#DIV/0!			#DIV/0!
邳州华南鞋业有限公司	524	365	43.56	2138	1760	21.48	524	365	43.56	2138	1760	21.48
青岛千里行集团有限公司	7387.1	4439.01	66.41	28044.49	22040.06	27.24	7387.1	4439.01	66.41	28044.49	22040.06	27.24
青岛双星名人集团股份有限公司	5910.65	7773.89	-23.97	36990.64	49161.14	-24.76	5910.65	7773.89	-23.97	36990.64	49161.14	-24.76
合计	35754.72	41753.37	-14.37	178335.46	196656.7	-9.32	40984.4	45723.72	-10.37	211814.81	215278.6	-1.61

报表企业名称名称	现价工业销售产值（万元）						其中胶鞋现价工业销售产值（万元）					
	5月	去年同期	增减%	5月止累计	去年同期	增减%	5月	去年同期	增减%	5月止累计	去年同期	增减%
鹤壁飞鹤股份有限公司	2306.32	1961.02	17.61	9837.22	10015.19	-1.78	2306.32	1961.02	17.61	9837.22	10015.19	-1.78
河北三五四鞋业有限公司	1320	1690	-21.89	6514	6367	2.31	1320	1690	-21.89	6514	6367	2.31
际华三五三七有限责任公司			#DIV/0!			#DIV/0!	3559	2885.93	23.32	28253	19361.23	45.93
际华三五七橡胶制品有限公司	3266.38	2163.64	50.97	17209.11	18695.4	-7.95	1107.42	1601.39	-30.85	11031.77	15185.5	-27.35
上海回力鞋业有限公司			#DIV/0!			#DIV/0!			#DIV/0!			#DIV/0!
河北京力鞋业有限公司	640	672	-4.76	2611	2539	2.84	640	672	-4.76	2624	2539	3.35
大连金弘橡胶有限公司	445	273	63.00	2201	1829	20.34	445	259	71.81	2201	1815	21.27
际华三五三九制鞋有限公司	1435.47	1754.32	-18.18	5715.75	6976.25	-18.07	1435.47	1754.32	-18.18	5715.75	6976.25	-18.07
浙江人本鞋业有限公司	2016.28	4369.71	-53.86	10950.28	14407.71	-24.00	2016.28	4369.71	-53.86	10950.28	14407.71	-24.00
山东鲁泰鞋业有限公司	2782	2503	11.15	13998	9773	43.23	2782	2503	11.15	13998	9773	43.23
浙江环球鞋业有限公司	1701	2156	-21.10	12457	11495	8.37	1701	2156	-21.10	12457	11495	8.37
四川省资阳市征峰胶鞋有限公司	1419	2880	-50.73	6187	14464	-57.22	1419	2880	-50.73	6187	14464	-57.22
重庆强步鞋业有限公司	243	296	-17.91	1194	1509	-20.87	243	296	-17.91	1194	1509	-20.87
浙江天宏鞋业有限公司	3407	3717	-8.34	11004	12034	-8.56	3407	3717	-8.34	11004	12034	-8.56
浙江中远鞋业有限公司	2638	2324	13.51	15821	8965	76.48	2638	2324	13.51	15821	8965	76.48
上海大博文鞋业有限公司		43.19	-100.00	175.64	604.63	-70.95		43.19	-100.00	175.64	604.63	-70.95
邳州华南鞋业有限公司	524	365	43.56	2138	1760	21.48	524	365	43.56	2138	1760	21.48
青岛千里行集团有限公司	7976.27	4951.51	61.09	30553.5	22557.26	35.45	7961.27	4949.51	60.85	30534.1	22544.16	35.44
青岛双星名人集团股份有限公司	6098.23	9836.3	-38.00	35288.85	60725.66	-41.89	6098.23	9836.3	-38.00	35288.85	60725.66	-41.89
合计	38217.95	41955.69	-8.91	183855.35	204717.1	-10.19	39603	44263.37	-10.53	205924.61	220541.3	-6.63

报表企业名称名称	胶鞋产品出口交货值（万元）						出口胶鞋数量（万双）					
	5月	去年同期	增减%	5月止累计	去年同期	增减%	5月	去年同期	增减%	5月止累计	去年同期	增减%
鹤壁飞鹤股份有限公司			#DIV/0!			#DIV/0!			#DIV/0!			#DIV/0!
河北三五五四鞋业有限公司			#DIV/0!			#DIV/0!			#DIV/0!			#DIV/0!
际华三五三七有限责任公司			#DIV/0!			#DIV/0!			#DIV/0!			#DIV/0!
际华三五七橡胶制品有限公司			#DIV/0!			#DIV/0!			#DIV/0!			#DIV/0!
上海回力鞋业有限公司	0	64.28	-100.00	159.05	277.28	-42.64	0	2.32	-100.00	3.15	10.16	-69.00
河北京力鞋业有限公司	300	0	#DIV/0!	930	0	#DIV/0!	10	0	#DIV/0!	31	0	#DIV/0!
大连金弘橡胶有限公司	440	271	62.36	2183	1816	20.21	4.1	2.4	70.83	20.1	18.4	9.24
际华三五三九制鞋有限公司			#DIV/0!			#DIV/0!			#DIV/0!			#DIV/0!
浙江人本鞋业有限公司	18.07	0	#DIV/0!	239.79	0	#DIV/0!	0.24	0	#DIV/0!	4.1	0	#DIV/0!
山东鲁泰鞋业有限公司	1762	2613	-32.57	11510	9482	21.39	87	110	-20.91	570	471	21.02
浙江环球鞋业有限公司			#DIV/0!			#DIV/0!			#DIV/0!			#DIV/0!
四川省资阳市征峰胶鞋有限公司			#DIV/0!			#DIV/0!			#DIV/0!			#DIV/0!
重庆强步鞋业有限公司			#DIV/0!			#DIV/0!			#DIV/0!			#DIV/0!
浙江天宏鞋业有限公司			#DIV/0!			#DIV/0!			#DIV/0!			#DIV/0!
浙江中远鞋业有限公司			#DIV/0!			#DIV/0!			#DIV/0!			#DIV/0!
上海大博文鞋业有限公司			#DIV/0!			#DIV/0!			#DIV/0!			#DIV/0!
邳州华南鞋业有限公司			#DIV/0!			#DIV/0!			#DIV/0!			#DIV/0!
青岛千里行集团有限公司	6515.65	3572.52	82.38	25132.54	15321.43	64.04	144.32	117.05	23.30	640.16	387.17	65.34
青岛双星名人集团股份有限公司	496.1	2145.33	-76.88	8094.97	10078.53	-19.68	11	53.3	-79.36	208.3	301.6	-30.94
合计	9531.82	8666.13	9.99	48249.35	36975.24	30.49	256.66	285.07	-9.97	1476.81	1188.33	24.28

报表企业名称名称	胶鞋产品产量合计（万双）						胶鞋销售量（万双）					
	5月	去年同期	增减%	5月止累计	去年同期	增减%	5月	去年同期	增减%	5月止累计	去年同期	增减%
鹤壁飞鹤股份有限公司	31.59	34.64	-8.80	159.78	181.77	-12.10	34.38	28.33	21.36	144.22	158.32	-8.91
河北三五四鞋业有限公司	45	58	-22.41	215	221	-2.71	44	56	-21.43	215	212	1.42
际华三五三七有限责任公司	313	259.75	20.50	1811	1222.93	48.09	190	151.4	25.50	1670.93	1091.99	53.02
际华三五一七橡胶制品有限公司	33.51	156.66	-78.61	434.05	866.23	-49.89	81.95	84.73	-3.28	742.89	770.05	-3.53
上海回力鞋业有限公司	195.21	399.38	-51.12	1004.93	1190.17	-15.56	195.21	399.38	-51.12	1004.93	1190.17	-15.56
河北京力鞋业有限公司	18	23	-21.74	78	88	-11.36	20	24	-16.67	84	88	-4.55
大连金弘橡胶有限公司	5.3	3.5	51.43	21.9	18.1	20.99	4.5	2.6	73.08	21.5	18.8	14.36
际华三五三九制鞋有限公司	34.93	92.52	-62.25	304.77	412.75	-26.16	57.21	93.49	-38.81	309.44	448.74	-31.04
浙江人本鞋业有限公司	53.96	110.93	-51.36	269.83	371.39	-27.35	51.66	108.87	-52.55	281.98	367.01	-23.17
山东鲁泰鞋业有限公司	136	124	9.68	637	513	24.17	139	131	6.11	710	543	30.76
浙江环球鞋业有限公司	47	60	-21.67	331.62	307.62	7.80	46	55	-16.36	322.2	290.55	10.89
四川省资阳市征峰胶鞋有限公司	155	313	-50.5	638	1389	-54.07	154	271	-43.17	667	1361	-50.99
重庆强步鞋业有限公司	18	30	-40.00	87	138	-36.96	21	28	-25.00	91	128	-28.91
浙江天宏鞋业有限公司	90	177	-49.15	328	488	-32.79	85	172	-50.58	304	466	-34.76
浙江中远鞋业有限公司	20	39	-48.72	379	233	62.66	53	42	26.19	352	225	56.44
上海大博文鞋业有限公司			#DIV/0!	0	0	#DIV/0!		1.2	-100.00	2.05	15.61	-86.87
邳州华南鞋业有限公司	14.9	10.3	44.66	60.3	50.8	18.70	14.9	10.3	44.66	60.3	50.8	18.70
青岛千里行集团有限公司	143.71	113.29	26.85	644.86	584.25	10.37	181.22	149.09	21.55	759.69	581.52	30.64
青岛双星名人集团股份有限公司	132.5	193.14	-31.40	768.67	1040.28	-26.11	136.77	244.38	-44.03	752.06	1150.27	-34.62
合计	1487.61	2198.11	-32.32	8173.71	9316.29	-12.26	1509.8	2052.77	-26.45	8495.19	9156.83	-7.23

报表企业名称名称	其中：胶鞋国内销售量（万双）						胶鞋产品销售收入（万元）					
	5月	去年同期	增减%	5月止累计	去年同期	增减%	5月	去年同期	增减%	5月止累计	去年同期	增减%
鹤壁飞鹤股份有限公司	34.38	28.33	21.36	144.22	158.32	-8.91	2329.62	1980.83	17.61	9936.77	10116.35	-1.78
河北三五五四鞋业有限公司	44	56	-21.43	215	212	1.42	1320	1690	-21.89	6514	6367	2.31
际华三五三七有限责任公司	190	151	25.83	1670.93	1091.99	53.02	2688	2484.44	8.19	25111	18210.82	37.9
际华三五二七橡胶制品有限公司	81.95	84.73	-3.28	742.89	770.05	-3.53	1254.23	1247.43	0.55	12018.75	13968.4	-13.96
上海回力鞋业有限公司	195.21	397.06	-50.84	1001.78	1180.02	-15.10	18077.8	20672.38	-12.55	77288.98	65620.96	17.8
河北京力鞋业有限公司	10	24	-58.33	50	88	-43.18	640	720	-11.11	2618	2640	-0.83
大连金弘橡胶有限公司	0.4	2.4	-83.33	1.8	2.6	-30.77	445	271	64.21	2201	1827	20.47
际华三五三九制鞋有限公司	57.21	93.49	-38.81	309.44	448.74	-31.04	1435.47	1754.32	-18.18	5715.75	6976.25	-18.07
浙江人本鞋业有限公司	51.42	108.87	-52.77	277.68	367.01	-24.34	2016.28	4369.71	-53.86	10950.28	14407.71	-24.00
山东鲁泰鞋业有限公司	52	21	147.62	140	72	94.44	3272	2995	9.25	15838	11246	40.83
浙江环球鞋业有限公司	46	55	-16.36	322.2	290.55	10.89	1453	2446	-40.60	10493	12261.05	-14.42
四川省资阳市征峰胶鞋有限公司	154	271	-43.17	667	1361	-50.99	1653	3295	-49.83	7422	17132	-56.68
重庆强步鞋业有限公司	21	28	-25.00	91	128	-28.91	243	296	-17.91	1194	1509	-20.87
浙江天宏鞋业有限公司	85	172	-50.58	296	466	-36.48	3407	3717	-8.34	11004	12034	-8.56
浙江中远鞋业有限公司	53	42	26.19	352	225	56.44	2638	2324	13.51	15821	8965	76.48
上海大博文鞋业有限公司		1.2	-100.00	0.66	15.61	-95.77		38.22	-100.00	155.44	535.07	-70.95
邳州华南鞋业有限公司	14.9	10.3	44.66	60.3	50.8	18.70	522	365	43.01	2136	1759	21.4
青岛千里行集团有限公司	37.6	32.04	17.35	120.52	194.35	-37.99	7961.27	4949.51	60.85	30534.1	22554.36	35.38
青岛双星名人集团股份有限公司	125.77	191.08	-34.18	559.12	831.34	-32.74	5305.2	9836	-46.06	32884.8	44554.82	-26.19
合计	1253.84	1769.5	-29.14	7022.54	7953.38	-11.70	56660.84	65451.84	-13.43	279836.87	272684.79	2.62

报表企业名称名称	胶鞋产品销售税金及附加（万元）						胶鞋应交增值税（万元）					
	5月	去年同期	增减%	5月止累计	去年同期	增减%	5月	去年同期	增减%	5月止累计	去年同期	增减%
鹤壁飞鹤股份有限公司	44.73	16.2	176.11	71.52	77.64	-7.88	149.49	135.18	10.59	149.49	135.18	10.59
河北三五五四鞋业有限公司	1	1	0.00	5	5	0.00	16	18	-11.11	16	18	-11.11
际华三五三七有限责任公司	30.4	4.98	510.44	359.31	215.44	66.78	100.52	186.3	-46.04	100.52	186.3	-46.04
际华三五七橡胶制品有限公司			#DIV/0!			#DIV/0!			#DIV/0!			#DIV/0!
上海回力鞋业有限公司	-12.01	77.16	-115.57	253.92	83.02	205.85	-116.14	642.74	-118.07	-116.14	642.74	-118.07
河北京力鞋业有限公司	64	72	-11.11	261.8	264	-0.83	83.2	93.6	-11.11	83.2	93.6	-11.11
大连金弘橡胶有限公司		2	-100.00	37	25	48.00			#DIV/0!			#DIV/0!
际华三五三九制鞋有限公司	9.04	4.45	103.15	50.48	169.33	-70.19	85.84	106.2	-19.17	85.84	106.2	-19.17
浙江人本鞋业有限公司	15.4	21.86	-29.55	77.63	73.11	6.18	123.63	174.87	-29.30	123.63	174.87	-29.30
山东鲁泰鞋业有限公司	27	20	35.00	176	113	55.75	164	146	12.33	164	146	12.33
浙江环球鞋业有限公司	8	9	-11.11	51.64	51	1.25	68	78	-12.82	68	78	-12.82
四川省资阳市征峰胶鞋有限公司	12	13	-7.69	60	71	-15.49	101	109	-7.34	101	109	-7.34
重庆强步鞋业有限公司	2	1	100.00	6.7	6	11.67	12	10	20.00	12	10	20.00
浙江天宏鞋业有限公司	24	27	-11.11	78	86	-9.30	42	50	-16.00	42	50	-16.00
浙江中远鞋业有限公司	18	14	28.57	65	56	16.07	138	53	160.38	138	53	160.38
上海大博文鞋业有限公司			#DIV/0!			#DIV/0!			#DIV/0!			#DIV/0!
邳州华南鞋业有限公司	2.9	1.3	123.08	4.8	4.5	6.67	24.7	10.4	137.50	24.7	10.4	137.50
青岛千里行集团有限公司	4.95	41.17	-87.98	28.25	115.04	-75.44			#DIV/0!	0	0	#DIV/0!
青岛双星名人集团股份有限公司	17	26	-34.62	118	142.1	-16.96	212	152	39.47	212	152	39.47
合计	268.41	352.12	-23.77	1705.05	1557.18	9.50	1204.24	1965.29	-38.72	1204.24	1965.29	-38.72

报表企业名称名称	胶鞋利润总额（万元）						应收账款（万元）					
	5月	去年同期	增减%	5月止累计	去年同期	增减%	5月	去年同期	增减%	5月止累计	去年同期	增减%
鹤壁飞鹤股份有限公司	365.05	180.98	101.7	1658.92	1495.09	10.96	-2376.82	-4946.2	51.95	-2376.82	-4946.22	51.95
河北三五四鞋业有限公司	28	51	-45.10	164	176	-6.82	2417	2357	2.55	2417	2357	2.55
际华三五三七有限责任公司	203.35	67.47	201.4	1406.94	1327.08	6.0	18713	7484.07	150.04	18713	7484.07	150.04
际华三五一七橡胶制品有限公司	-394.4	-312.85	-26.08	-823.71	-1365.3	39.67	17420.65	18401.9	-5.33	17420.65	18401.93	-5.33
上海回力鞋业有限公司	1900.3	2500.96	-24.02	8214.36	7102.33	15.66	74.36	616.22	-87.93	74.36	616.22	-87.93
河北京力鞋业有限公司	32	36	-11.11	131.9	131.5	0.30	780	550	41.82	780	550	41.82
大连金弘橡胶有限公司	40	-32	225.0	36	-198	118.2	-90	27	-433.33	-90	27	-433.33
际华三五三九制鞋有限公司	2.7	45.72	-94.1	20.68	452.67	-95.4	12055.49	19376.6	-37.78	12055.49	19376.6	-37.78
浙江人本鞋业有限公司	143.9	205.89	-30.11	325.55	408.54	-20.31	2007.85	3796.65	-47.12	2007.85	3796.65	-47.12
山东鲁泰鞋业有限公司	294	245	20.00	602	602	0.00	8843	7282	21.44	8843	7282	21.44
浙江环球鞋业有限公司	15	35	-57.14	377.3	363.6	3.77	4749	4440	6.96	4749	4440	6.96
四川省资阳市征峰胶鞋有限公司	67	137	-51.09	194	610	-68.20	416	3550	-88.28	416	3550	-88.28
重庆强步鞋业有限公司	-20	-32	37.5	-136	-28.5	-377.2	396	516	-23.26	396	516	-23.26
浙江天宏鞋业有限公司	165	183	-9.84	488	548	-10.95	432	890	-51.46	432	890	-51.46
浙江中远鞋业有限公司	203	80	153.75	284	352	-19.32	8728	1720	407.44	8728	1720	407.44
上海大博文鞋业有限公司		1.21	-100.00	4.67	8.44	-44.67			#DIV/0!			#DIV/0!
邳州华南鞋业有限公司	-6.5	-1	-550.00	-3.5	-0.5	-600.00	149	291	-48.80	149	291	-48.80
青岛千里行集团有限公司	1708.7	516.97	230.5	2094.42	1394.62	50.18	15686.28	15856.7	-1.07	15686.28	15856.65	-1.07
青岛双星名人集团股份有限公司	-219	-484	54.75	-1216	-2597.3	53.18	8465.89	14016	-39.60	8465.89	14016	-39.60
合计	4527.99	3424.35	32.23	13823.53	10782.34	28.21	98866.7	96224.9	2.75	98866.7	96224.9	2.75

报表企业名称名称	胶鞋产成品存货（万元）						胶鞋库存量（万双）					
	5月	去年同期	增减%	5月止累计	去年同期	增减%	5月	去年同期	增减%	5月止累计	去年同期	增减%
鹤壁飞鹤股份有限公司	2956.2	2529.77	16.86	2956.2	2529.77	16.86	99.33	86.73	14.53	99.33	86.73	14.53
河北三五四鞋业有限公司	764	746	2.41	764	746	2.41	43	34	26.47	43	34	26.47
际华三五三七有限责任公司	9650	16570.48	-41.76	9650	16570.48	-41.76	629	678.63	-7.31	629	678.63	-7.31
际华三五七橡胶制品有限公司	12629.1	14466.44	-12.70	12629.1	14466.44	-12.70	760.14	999.25	-23.93	760.14	999.25	-23.93
上海回力鞋业有限公司	0	0.16	-100.0	0	0.16	-100.00	0	0.01	-100.0	0	0.01	-100.00
河北京力鞋业有限公司	1230	840	46.43	1230	840	46.43	41	28	46.43	41	28	46.43
大连金弘橡胶有限公司	615	699	-12.02	615	699	-12.02	9.8	11	-10.91	9.8	11	-10.91
际华三五三九制鞋有限公司	9036.01	5582.11	61.87	9036.01	5582.11	61.87	283.69	202.76	39.91	283.69	202.76	39.91
浙江人本鞋业有限公司	1241.88	1155.54	7.47	1241.88	1155.54	7.47	47.67	45.8	4.08	47.67	45.8	4.08
山东鲁泰鞋业有限公司	1692	2349	-27.97	1692	2349	-27.97	85	141	-39.72	85	141	-39.72
浙江环球鞋业有限公司	1179	437	169.79	1179	437	169.79	97	46	110.87	97	46	110.87
四川省资阳市征峰胶鞋有限公司	5494	5715	-3.87	5494	5715	-3.87	579	532	8.83	579	532	8.83
重庆强步鞋业有限公司	906	842	7.60	906	842	7.60	63	71	-11.27	63	71	-11.27
浙江天宏鞋业有限公司	1030	960	7.29	1030	960	7.29	32	11	190.91	32	11	190.91
浙江中远鞋业有限公司	496	1230	-59.67	496	1230	-59.67	11	22	-50.00	11	22	-50.00
上海大博文鞋业有限公司	224.4	198.56	13.01	224.4	198.56	13.01	9.18	7.64	20.16	9.18	7.64	20.16
邳州华南鞋业有限公司	303	362	-16.30	303	362	-16.30	9	9	0.00	9	9	0.00
青岛千里行集团有限公司	5583.05	4556.35	22.53	5583.05	4556.35	22.53	150.33	225.95	-33.47	150.33	225.95	-33.47
青岛双星名人集团股份有限公司	5631.97	10875.18	-48.21	5631.97	10875.18	-48.21	139.74	249	-43.88	139.74	249	-43.88
合计	60661.61	70114.59	-13.48	60661.61	70114.59	-13.48	3088.88	3400.77	-9.17	3088.88	3400.77	-9.17

报表企业名称名称	主营业务收入（万元）						财务费用（万元）					
	5月	去年同期	增减%	5月止累计	去年同期	增减%	5月	去年同期	增减%	5月止累计	去年同期	增减%
鹤壁飞鹤股份有限公司	2329.62	1980.83	17.61	9936.77	10116.35	-1.78	74.64	68.21	9.4	249.62	307.07	-18.71
河北三五四鞋业有限公司	1320	1690	-21.89	6514	6367	2.31	6	6	0.00	30	30	0.00
际华三五三七有限责任公司	6877	11278.28	-39.02	43969	54702.84	-19.62	20.65	20.97	-1.53	39.88	82.33	-52
际华三五一七橡胶制品有限公司	36189.37	52584.14	-31.18	189178.92	179436.51	5.43	-35.8	7.78	-560.2	34.93	153.6	-77.26
上海回力鞋业有限公司	18077.77	20672.38	-12.55	79517.7	65620.96	21.18	-1.47	13.86	-111	-199.61	-97.77	-104.2
河北京力鞋业有限公司	520	680	-23.53	2650	2580	2.71	14.4	19.5	-26.15	62	71.5	-13.29
大连金弘橡胶有限公司	445	273	63.00	2201	1829	20.34	1	1	0.00	13	4	225.00
际华三五三九制鞋有限公司	1435.47	1754.32	-18.18	5715.75	6976.25	-18.07	-24.48	53.41	-145.8	137.15	249.18	-44.96
浙江人本鞋业有限公司	2016.28	4369.71	-53.86	10950.28	14407.71	-24.00	22.33	14.5	54.00	124.43	80	55.54
山东鲁泰鞋业有限公司	3272	2995	9.25	15838	11246	40.83	69	72	-4.17	371	373	-0.54
浙江环球鞋业有限公司	1453	2446	-40.60	10493	12261.05	-14.42	42	28	50.0	220.7	158.8	38.98
四川省资阳市征峰胶鞋有限公司	1653	3295	-49.8	7422	17132	-56.68	23	23	0.0	118	114	3.51
重庆强步鞋业有限公司	243	296	-17.91	1194	1509	-20.87	7	9	-22.22	35	49	-28.57
浙江天宏鞋业有限公司	3407	3717	-8.34	11004	12034	-8.56	9	34	-73.53	33	90	-63.33
浙江中远鞋业有限公司	2638	2324	13.51	15821	8965	76.48	10	25	-60.0	301	117	157.26
上海大博文鞋业有限公司		38.22	-100.0	155.44	535.07	-70.95			#DIV/0!			#DIV/0!
邳州华南鞋业有限公司	522	365	43.01	2136	1759	21.43			#DIV/0!	1.5		#DIV/0!
青岛千里行集团有限公司	7961.27	4949.51	60.85	30534.1	22554.36	35.38	-941.7	270.79	-447.8	-393.94	580.92	-167.81
青岛双星名人集团股份有限公司	5900.86	9244	-36.17	31011.92	43812.7	-29.22	1	-6	116.67	4	-11	136.4
合计	96260.64	124952.39	-22.96	476242.88	473844.8	0.51	-703.44	661.02	-206.4	1181.66	2351.63	-49.75

报表企业名称名称	管理费用（万元）						应交增值税（万元）					
	5月	去年同期	增减%	5月止累计	去年同期	增减%	5月	去年同期	增减%	5月止累计	去年同期	增减%
鹤壁飞鹤股份有限公司	359.54	426.29	-15.66	1784.05	2038.77	-12.49	149.49	135.18	10.59	149.49	135.18	10.6
河北三五四鞋业有限公司	4	4	0.00	25	18	38.89	16	18	-11.11	16	18	-11.11
际华三五三七有限责任公司	304.23	282.64	7.64	1851.84	1969.34	-5.97	100.52	186.3	-46.04	100.52	186.3	-46
际华三五七橡胶制品有限公司	679.76	736.47	-7.70	2379.98	3024.14	-21.30	806.12	-566.06	242.41	806.12	-566.06	242.4
上海回力鞋业有限公司	49	112.41	-56.41	561.31	471.78	18.98	-116.1	642.74	-118.07	-116.14	642.74	-118.1
河北京力鞋业有限公司	18	23	-21.74	75.5	99	-23.74	83.2	93.6	-11.11	83.2	93.6	-11.11
大连金弘橡胶有限公司	35	31	12.90	152	143	6.29			#DIV/0!			#DIV/0!
际华三五三九制鞋有限公司	141.54	172.2	-17.80	720.74	886.03	-18.66	85.84	106.2	-19.17	85.84	106.2	-19.17
浙江人本鞋业有限公司	203.83	522.13	-60.96	1112.73	1249.45	-10.94	123.63	174.87	-29.30	123.63	174.87	-29.30
山东鲁泰鞋业有限公司	104	104	0.00	414	230	80.00	164	146	12.33	164	146	12.33
浙江环球鞋业有限公司	104	68	52.94	677	715.6	-5.39	68	78	-12.82	68	78	-12.82
四川省资阳市征峰胶鞋有限公司	302	295	2.37	1137	1341	-15.21	101	109	-7.34	101	109	-7.3
重庆强步鞋业有限公司	24	12	100.00	86	80	7.50	12	10	20.00	12	10	20.0
浙江天宏鞋业有限公司	118	355	-66.76	509	1122	-54.63	38	115	-66.96	38	115	-66.96
浙江中远鞋业有限公司	540	130	315.38	1089	530	105.47	138	55	150.91	138	55	150.9
上海大博文鞋业有限公司		15.84	-100.00	95.38	66.28	43.90			#DIV/0!			#DIV/0!
邳州华南鞋业有限公司	15.5	14	10.71	109	62.5	74.4	24.7	10.4	137.50	24.7	10.4	137.50
青岛千里行集团有限公司	719.07	564.52	27.38	3396.81	2977.97	14.06			#DIV/0!			#DIV/0!
青岛双星名人集团股份有限公司	325	187	73.80	1886	2197	-14.16	212	152	39.47	212	152	39.47
合计	4046.47	4055.5	-0.22	18062.34	19221.86	-6.03	2006.36	1466.23	36.84	2006.36	1466.23	36.84

报表企业名称名称	利税总额（万元）						利润总额（万元）					
	5月	去年同期	增减%	5月止累计	去年同期	增减%	5月	去年同期	增减%	5月止累计	去年同期	增减%
鹤壁飞鹤股份有限公司	532.66	587.86	-9.39	2307.6	2718	-15.10	365.05	180.98	101.71	1658.92	1495.1	10.96
河北三五四鞋业有限公司	44	69	-36.23	223	240	-7.08	28	51	-45.10	182	176	3.41
际华三五三七有限责任公司	262.19	85.6	206.30	1713.37	1643.55	4.25	228.93	76.5	199.25	1436.65	1398.2	2.75
际华三五一七橡胶制品有限公司	-55.44	-357.64	84.50	1116.9	-1884.7	159.26	-344.91	-1319.1	73.9	-48.29	-1521	96.8
上海回力鞋业有限公司	1772.1	3220.86	-44.98	10568.28	8682.07	21.73	1900.25	2500.96	-24.02	8214.36	7102.3	15.66
河北京力鞋业有限公司	147.2	201.6	-26.98	685.05	738	-7.17	32	36	-11.11	131.9	131.5	0.30
大连金弘橡胶有限公司	39	-30	230.00	72	-173	142	39	-31	225.8	35	-197	117.77
际华三五三九制鞋有限公司	98.77	176.85	-44.15	502.71	1025.18	-50.96	2.7	45.72	-94.1	20.68	452.67	-95.43
浙江人本鞋业有限公司	282.93	380.76	-25.69	906.87	1023.06	-11.36	143.89	205.89	-30.11	325.54	408.54	-20.32
山东鲁泰鞋业有限公司	485	411	18.00	1468	1265	16.05	294	245	20.00	602	602	0.00
浙江环球鞋业有限公司	91	122	-25.41	858.7	707.29	21.41	15	35	-57.14	377.3	363.6	3.77
四川省资阳市征峰胶鞋有限公司	243	286	-15.03	819	1304	-37.19	67	137	-51.09	194	610	-68.20
重庆强步鞋业有限公司	-8	-22	63.64	-96	3.5	-2842.86	-20	-32	37.5	-136	-28.5	-377.2
浙江天宏鞋业有限公司	133	395	-66.33	491	1071	-54.15	128	378	-66.14	470	1021	-53.97
浙江中远鞋业有限公司	440	58	658.62	1016	246	313.01	284	32	787.50	378	139	171.94
上海大博文鞋业有限公司		1.21	-100.00	4.67	6.2	-24.68			#DIV/0!	1	2.23	-55.16
邳州华南鞋业有限公司	18.6	10	86.00	48.2	33.5	43.88	-6.5	-1	-550.00	11.5	-0.5	2400.00
青岛千里行集团有限公司	1222.74	583.46	109.57	1644.74	1710.73	-3.86	1708.68	556.34	207.1	2094.78	1433	46.2
青岛双星名人集团股份有限公司	107	-332	132.23	-433	-2048	78.86	-319	-484	34.09	-1316	-2791	52.85
合计	5855.75	5847.56	0.14	23917.09	18311.4	30.61	4546.09	2613.27	73.96	14633.34	10797.2	35.53

中国橡胶工业协会胶鞋分会

胶鞋企业自有品牌展示



上海回力鞋业有限公司



际华3517橡胶制品有限公司



浙江环球鞋业有限公司



浙江人本鞋业有限公司



河北京力鞋业有限公司



际华三五三七制鞋有限责任公司



山东鲁泰鞋业有限公司



河北三五五四鞋业有限公司



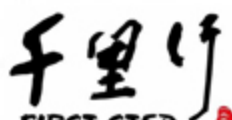
杭州中鹏橡塑制品有限公司



青岛双星集团鲁中有限公司



大连金弘橡胶有限公司



青岛千里行集团有限公司



常州雄鹰鞋业有限公司



鹤壁飞鹤股份有限公司



广东思迪鞋业有限公司



四川省资阳市征峰鞋业有限公司



山东赛格鞋业有限公司



浙江中远鞋业有限公司



上海大博文鞋业有限公司



青岛福客来集团有限公司



际华三五三九制鞋有限公司



云南南湖橡胶厂



江苏启东胶鞋厂有限公司



温州远标鞋业有限公司



远宏(福建)实业有限公司

期待您的加入.....