

内部资料
注意保存

2022 年 7 月份

部分企业统计交换资料月报

中国橡胶工业协会胶鞋分会

地址：山东省青岛市市北区郑州路 43 号橡胶谷 A 栋 106 室 传真：0532-68662068

邮编：266045 电话：0532-68662078

电子信箱：jxfh@cria.org.cn

2022年7月，19家企业网报数据汇总显示，7月应胶鞋工业销售产值、胶鞋产品销售收入、收账款、应交增值税、胶鞋产品出口交货值、出口胶鞋数量、胶鞋利润总额、利润总额、利税总额、胶鞋产成品存货、胶鞋库存量、主营业务收入、管理费用等主要指标同比上升，当月现价工业销售产值、现价工业总产值、胶鞋现价工业总产值、胶鞋产品产量、胶鞋销售量、胶鞋国内销售量、胶鞋应交增值税、胶鞋产品销售税金及附加、财务费用等同比下降。具体数据如下：

1. 产值、产量

2022年7月，实现现价工业总产值35556.38万元，其中：胶鞋工业总产值39525.43万元，同比增长-9.57%，实现现价工业销售产值39664.95万元，同比增长-3.33%，其中：胶鞋工业销售产值46231.96万元，同比增长9.14%，本月胶鞋产品产量合计1470.42万双，同比增长-27.04%，本月实现胶鞋产品出口交货值12068.31万元，同比增长33.40%，胶鞋出口量合计为299.77万双，同比增长28.07%；

2. 效益、利润

2022年7月，实现胶鞋产品销售收入58438.24万元，比去年同期增长1.58%，本期实现胶鞋应交增值税1325.86万元，同比增长-25.33%；本期实现胶鞋产品销售税金及附加309.09万元，同比增长-12.40%，实现利润总额4498.56万元，同比增长45.88%，其中胶鞋利润总额4332.57万元，同比增长47.86%。

3. 资金周转

本月应收账款净额109179.26万元，同比增长9.56%，本月止胶鞋产成品存货75562.99万元，同比增长19.30%；胶鞋库存量为4114.15万双，同比增长20.72%。

2022年7月份，从当月数据来看，由于受3-7月份国内新冠疫情多点散发、多点频发，能源和原材料价格高位运行，货运物流受阻等不利因素影响，一些经营指标下降幅度非常大，同时成品库存、应收账款大幅增长，下行态势明显。1-7月累计数据中，现价工业总产值、胶鞋现价工业销售产值、胶鞋产品产量、胶鞋销售量、胶鞋国内销售量等主要指标，同比下降较多，反映国内销售继续低迷。出口方面，胶鞋产品出口交货值、出口胶鞋数量同比继续大幅增长增加。亏损企业本月为3家，利润总额同比大幅增长，是由于个别外销企业利润绝对数大幅增长，抬高了整体统计数据。为支持实体经济发展，国家相继采取了降准、降息、降费等手段，各部委相继调研，出台企业纾困措施，希望能帮助企业渡过难关。

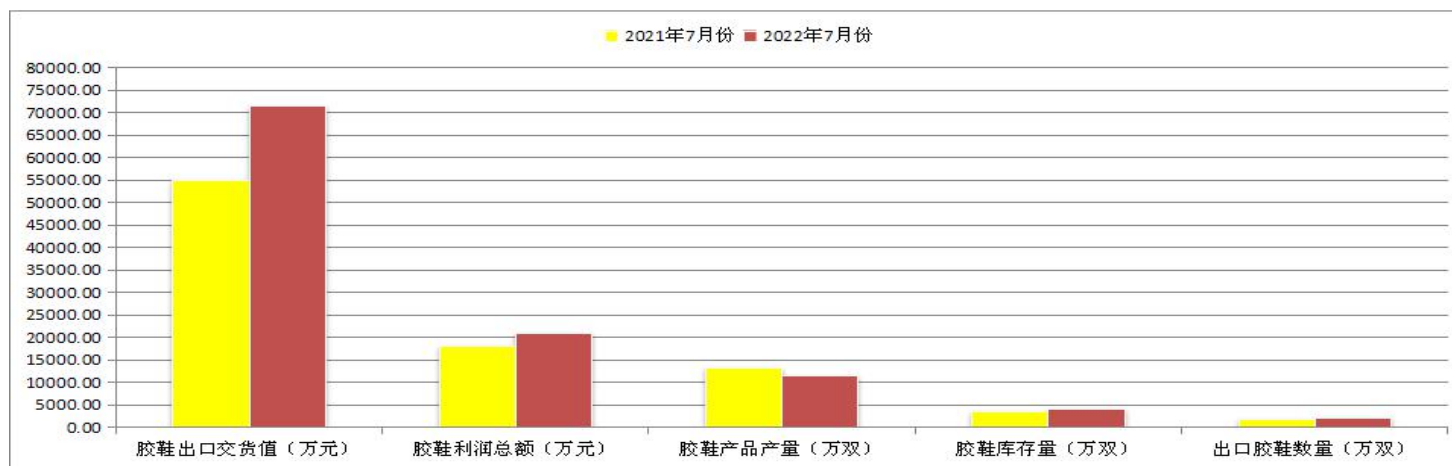
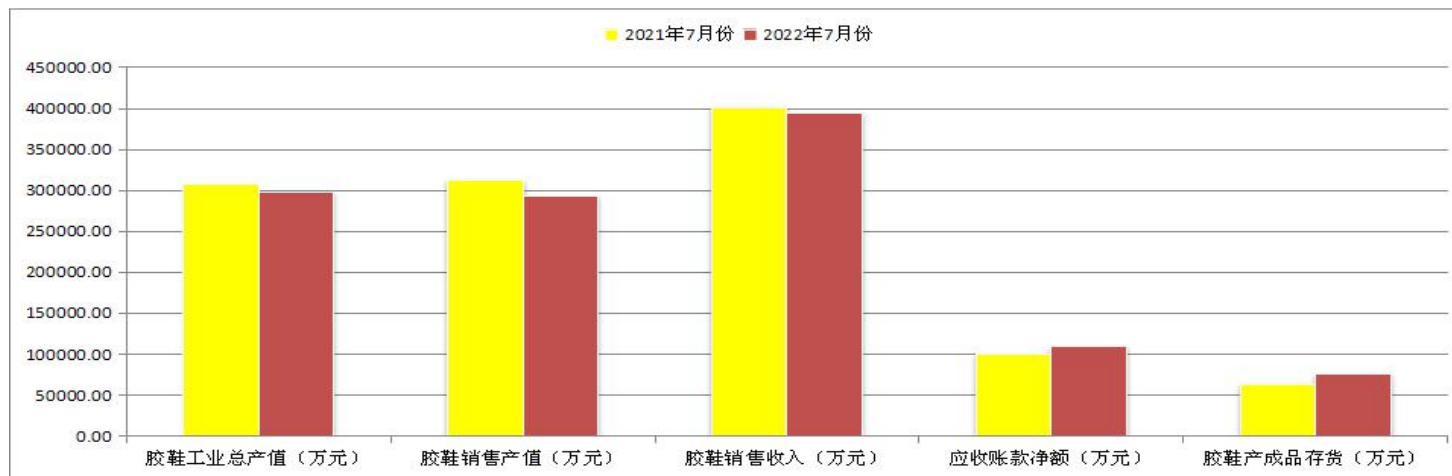
注：本资料是依据各会员企业报送报表数据汇编，属内部资料，仅供参考

胶鞋分会 2022 年 7 月部分经济指标完成情况汇总表

指标名称	单位	7 月份数据		增减%	7 月累计数据		增减%	指标名称	单位	7 月份数据		增减%	7 月累计数据		增减%
		7 月	去年同期		7 月止累计	去年同期累计				7 月	去年同期		7 月止累计	去年同期累计	
现价工业总产值	万元	35556.38	40051.78	-11.22	255277.82	280196.94	-8.89	胶鞋应交增值税	万元	1325.86	1775.7	-25.33	1325.86	1775.7	-25.33
其中胶鞋现价工业总产值	万元	39525.43	43706.6	-9.57	297335.98	306887.24	-3.11	胶鞋利润总额	万元	4332.57	2930.22	47.86	20981.73	18201.28	15.28
现价工业销售产值	万元	39664.95	41033.15	-3.33	262500.41	290828.11	-9.74	应收账款	万元	109179.26	99651.84	9.56	109179.26	99651.84	9.56
其中胶鞋现价工业销售产值	万元	46231.96	42360.35	9.14	292599.52	312886.4	-6.48	胶鞋产成品存货	万元	75562.99	63340.54	19.30	75562.99	63340.54	19.30
胶鞋产品出口交货值	万元	12068.31	9046.95	33.40	71613.05	54946.42	30.33	胶鞋库存量	万双	4114.15	3408.14	20.72	4114.15	3408.14	20.72
出口胶鞋数量	万双	299.77	234.06	28.07	2054.63	1667.93	23.18	主营业务收入	万元	126568.54	115017.3	10.04	721352.19	716273.67	0.71
胶鞋产品产量合计	万双	1470.42	2015.46	-27.04	11210.84	13508.82	-17.01	财务费用	万元	-563.31	339.5	-265.92	1012.7	2499.51	-59.48
胶鞋销售量	万双	1662.37	1818.92	-8.61	11571.66	13328.69	-13.18	管理费用	万元	3973.84	3857.62	3.01	26557.72	26902.53	-1.28
其中：胶鞋国内销售量	万双	1371.22	1585.16	-13.50	9527.71	11644.76	-18.18	应交增值税	万元	2448.45	1916.95	27.73	2448.45	1916.95	27.73
胶鞋产品销售收入	万元	58438.24	57530.85	1.58	393736.7	401226.17	-1.87	利税总额	万元	6535.81	5211.79	25.40	35709.08	31630.89	12.89
胶鞋产品销售税金及附加	万元	309.09	352.86	-12.40	2378.97	2208.25	7.73	利润总额	万元	4498.56	3083.82	45.88	21785.25	19351.83	12.57

2022年7月胶鞋行业重点生产企业经济运行情况简析

2022年7月胶鞋分会19家重点胶鞋企业交换资料同比数据图示如下：



报表企业名称名称	现价工业总产值（万元）						其中胶鞋现价工业总产值（万元）					
	7月	去年同期	增减%	7月止累计	去年同期	增减%	7月	去年同期	增减%	7月止累计	去年同期	增减%
鹤壁飞鹤股份有限公司	1546.39	1605.41	-3.68	13428.32	13742.99	-2.29	1546.39	1605.41	-3.68	13428.32	13742.99	-2.29
河北三五四鞋业有限公司	1478	1592	-7.16	9214	9945	-7.35	1478	1592	-7.16	9214	9945	-7.35
际华三五三七有限责任公司			#DIV/0!			#DIV/0!	4780	5182.54	-7.77	48485	35889.24	35.10
际华三五七橡胶制品有限公司	1393.24	3657.06	-61.90	14950.01	28058.22	-46.72	582.29	2129.34	-72.65	8523.17	18859.28	-54.81
上海回力鞋业有限公司			#DIV/0!			#DIV/0!			#DIV/0!			#DIV/0!
河北京力鞋业有限公司	600	1050	-42.86	3480	4320	-19.44	600	1050	-42.86	3480	4320	-19.44
大连金弘橡胶有限公司	316	315	0.32	2529	2356	7.34	316	315	0.32	2529	2356	7.34
际华三五三九制鞋有限公司	1217.33	1525.08	-20.18	8267.14	9796.73	-15.61	1217.33	1525.08	-20.18	8267.14	9796.73	-15.61
浙江人本鞋业有限公司	1460	2432	-39.97	15194	21984	-30.89	1460	2432	-39.97	15194	21984	-30.89
山东鲁泰鞋业有限公司	3287	2369	38.75	18493	13912	32.93	3287	2369	38.75	18493	13912	32.93
浙江环球鞋业有限公司	2223	2682	-17.11	17566	17839.7	-1.53	2223	2682	-17.11	17566	17839.7	-1.53
四川省资阳市征峰胶鞋有限公司	1895	3393	-44.1	9413	21132	-55.46	1895	3393	-44.1	9413	21132	-55.46
重庆强步鞋业有限公司	208	236	-11.86	1518	2051	-25.99	208	236	-11.86	1518	2051	-25.99
浙江天宏鞋业有限公司	2455	3015	-18.57	17826	18957	-5.97	2455	3015	-18.57	17826	18957	-5.97
浙江中远鞋业有限公司	2503	2301	8.78	24772	15027	64.85	2503	2301	8.78	24772	15027	64.85
上海大博文鞋业有限公司			#DIV/0!			#DIV/0!			#DIV/0!			#DIV/0!
邳州华南鞋业有限公司	564	202	179.21	3294	2133	54.43	564	202	179.21	3294	2133	54.43
青岛千里行集团有限公司	7290.53	4566.18	59.66	44525.34	31805.9	39.99	7290.53	4566.18	59.66	44525.34	31805.9	39.99
青岛双星名人集团股份有限公司	7119.89	9111.05	-21.85	50808.01	67136.4	-24.32	7119.89	9111.05	-21.85	50808.01	67136.4	-24.32
合计	35556.38	40051.78	-11.22	255277.82	280196.94	-8.89	39525.4	43706.6	-9.57	297335.98	306887.2	-3.11

报表企业名称名称	现价工业销售产值（万元）						其中胶鞋现价工业销售产值（万元）					
	7月	去年同期	增减%	7月止累计	去年同期	增减%	7月	去年同期	增减%	7月止累计	去年同期	增减%
鹤壁飞鹤股份有限公司	1546.39	1605.41	-3.68	13428.32	13742.99	-2.29	1546.39	1605.41	-3.68	13428.32	13742.99	-2.29
河北三五四鞋业有限公司	1520	1561	-2.63	9396	9540	-1.51	1520	1561	-2.63	9396	9540	-1.51
际华三五三七有限责任公司			#DIV/0!			#DIV/0!	4513	2249	100.67	35075	27333	28.32
际华三五七橡胶制品有限公司	2135.18	2318.1	-7.89	20846.13	26452.43	-21.19	1215.19	1396.6	-12.99	13057.64	21215.61	-38.45
上海回力鞋业有限公司			#DIV/0!			#DIV/0!			#DIV/0!			#DIV/0!
河北京力鞋业有限公司	560	900	-37.78	3811	3999	-4.70	560	900	-37.78	3824	3999	-4.38
大连金弘橡胶有限公司	393	270	45.56	3013	2383	26.44	393	270	45.56	3013	2369	27.18
际华三五三九制鞋有限公司	1305.71	1886.7	-30.79	8532.5	10522.45	-18.91	1305.71	1886.7	-30.79	8532.5	10522.45	-18.91
浙江人本鞋业有限公司	1840	2780	-33.81	15033.28	21456.71	-29.94	1840	2780	-33.81	15033.28	21456.71	-29.94
山东鲁泰鞋业有限公司	3547	2532	40.09	20447	14689	39.20	3547	2532	40.09	20447	14689	39.20
浙江环球鞋业有限公司	2065	2667	-22.57	17143	16755	2.32	2065	2667	-22.57	17143	16755	2.32
四川省资阳市征峰胶鞋有限公司	2982	3056	-2.42	10091	20662	-51.16	2982	3056	-2.42	10091	20662	-51.16
重庆强步鞋业有限公司	195	254	-23.23	1593	1945	-18.10	195	254	-23.23	1593	1945	-18.10
浙江天宏鞋业有限公司	2085	2667	-21.82	16104	17481	-7.88	2085	2667	-21.82	16104	17481	-7.88
浙江中远鞋业有限公司	2398	2372	1.10	21676	14429	50.23	2398	2372	1.10	21676	14429	50.23
上海大博文鞋业有限公司	38.28	57.03	-32.88	321.95	716.21	-55.05	38.28	57.03	-32.88	321.95	716.21	-55.05
邳州华南鞋业有限公司	564	202	179.21	3294	2133	54.43	564	202	179.21	3294	2133	54.43
青岛千里行集团有限公司	9594.42	5428.93	76.73	49350.45	33560.65	47.05	9568.42	5428.63	76.26	49150.05	33536.76	46.56
青岛双星名人集团股份有限公司	6895.97	10475.98	-34.17	48419.78	80360.67	-39.75	9895.97	10475.98	-5.54	51419.78	80360.67	-36.01
合计	39664.95	41033.15	-3.33	262500.41	290828.11	-9.74	46232	42360.35	9.14	292599.52	312886.4	-6.48

报表企业名称名称	胶鞋产品出口交货值（万元）						出口胶鞋数量（万双）					
	7月	去年同期	增减%	7月止累计	去年同期	增减%	7月	去年同期	增减%	7月止累计	去年同期	增减%
鹤壁飞鹤股份有限公司			#DIV/0!			#DIV/0!			#DIV/0!			#DIV/0!
河北三五五四鞋业有限公司			#DIV/0!			#DIV/0!			#DIV/0!			#DIV/0!
际华三五三七有限责任公司			#DIV/0!			#DIV/0!			#DIV/0!			#DIV/0!
际华三五七橡胶制品有限公司			#DIV/0!			#DIV/0!			#DIV/0!			#DIV/0!
上海回力鞋业有限公司	65.48	0	#DIV/0!	278.52	346.94	-19.72	1.98	0	#DIV/0!	7.49	11.32	-33.83
河北京力鞋业有限公司	300	0	#DIV/0!	1530	0	#DIV/0!	10	0	#DIV/0!	51	0	#DIV/0!
大连金弘橡胶有限公司	389	266	46.24	2979	2349	26.82	3.3	3	10.00	27	24.2	11.57
际华三五三九制鞋有限公司			#DIV/0!	0	0	#DIV/0!			#DIV/0!			#DIV/0!
浙江人本鞋业有限公司	153	0	#DIV/0!	426.79	0	#DIV/0!	2.01	0	#DIV/0!	6.72	0	#DIV/0!
山东鲁泰鞋业有限公司	2720	2690	1.12	16479	14670	12.33	134	126	6.35	816	703	16.07
浙江环球鞋业有限公司			#DIV/0!			#DIV/0!			#DIV/0!			#DIV/0!
四川省资阳市征峰胶鞋有限公司			#DIV/0!			#DIV/0!			#DIV/0!			#DIV/0!
重庆强步鞋业有限公司			#DIV/0!			#DIV/0!			#DIV/0!			#DIV/0!
浙江天宏鞋业有限公司			#DIV/0!			#DIV/0!			#DIV/0!			#DIV/0!
浙江中远鞋业有限公司			#DIV/0!			#DIV/0!			#DIV/0!			#DIV/0!
上海大博文鞋业有限公司			#DIV/0!			#DIV/0!			#DIV/0!			#DIV/0!
邳州华南鞋业有限公司			#DIV/0!			#DIV/0!			#DIV/0!			#DIV/0!
青岛千里行集团有限公司	7868.83	4149.15	89.65	40698.77	23142.75	75.86	134.48	67.06	100.54	908.12	538.81	68.54
青岛双星名人集团股份有限公司	572	1941.8	-70.54	9220.97	14437.73	-36.13	14	38	-63.16	238.3	390.6	-38.99
合计	12068.3	9046.95	33.40	71613.05	54946.42	30.33	299.77	234.06	28.07	2054.63	1667.93	23.18

报表企业名称名称	胶鞋产品产量合计（万双）						胶鞋销售量（万双）					
	7月	去年同期	增减%	7月止累计	去年同期	增减%	7月	去年同期	增减%	7月止累计	去年同期	增减%
鹤壁飞鹤股份有限公司	28.58	27.77	2.92	212.11	239.82	-11.55	19.49	23.37	-16.60	193.66	210.41	-7.96
河北三五五四鞋业有限公司	49.2	53	-7.17	308.2	329	-6.32	50.6	51	-0.78	310.6	316	-1.71
际华三五三七有限责任公司	210	257.18	-18.35	2219	1764.62	25.75	186	107.73	72.65	1956.95	1541.16	26.98
际华三五七橡胶制品有限公司	42.68	150.28	-71.60	524.15	1167.51	-55.11	133.54	94.66	41.07	1002.91	1187.08	-15.51
上海回力鞋业有限公司	176.19	307.5	-42.70	1379.09	1892.18	-27.12	176.19	307.5	-42.70	1379.09	1892.18	-27.12
河北京力鞋业有限公司	20	35	-42.86	116	144	-19.44	18	30	-40.00	122	138	-11.59
大连金弘橡胶有限公司	4.5	4.1	9.76	30.4	25.6	18.75	3.6	3	20.00	29.7	24.9	19.28
际华三五三九制鞋有限公司	76.56	98.99	-22.66	481.2	618.05	-22.14	53.32	127.1	-58.05	441.69	640.01	-30.99
浙江人本鞋业有限公司	40.35	74.5	-45.84	367.78	565.84	-35.00	45.75	76.12	-39.90	388.56	558.76	-30.46
山东鲁泰鞋业有限公司	165	128	28.91	943	767	22.95	173	153	13.07	1027	821	25.09
浙江环球鞋业有限公司	45	78	-42.31	448.62	460.62	-2.61	42	72	-41.67	433.2	427.55	1.32
四川省资阳市征峰胶鞋有限公司	193	323	-40.2	1000	1990	-49.75	325	289	12.46	1093	1953	-44.03
重庆强步鞋业有限公司	15	18	-16.67	117	172	-31.98	13	22	-40.91	120	163	-26.38
浙江天宏鞋业有限公司	70	145	-51.72	476	800	-40.50	60	135	-55.56	438	729	-39.92
浙江中远鞋业有限公司	49	43	13.95	486	323	50.46	47	42	11.90	430	317	35.65
上海大博文鞋业有限公司			#DIV/0!			#DIV/0!	0.77	1.08	-28.70	4.91	17.86	-72.51
邳州华南鞋业有限公司	16.1	8.3	93.98	93.2	63.9	45.85	16.1	8.3	93.98	93.2	63.9	45.85
青岛千里行集团有限公司	134.77	103.9	29.71	964.71	809.07	19.24	169.48	105.93	59.99	1093.15	825.2	32.47
青岛双星名人集团股份有限公司	134.49	159.94	-15.91	1044.38	1376.61	-24.13	129.53	170.13	-23.86	1014.04	1502.68	-32.52
合计	1470.42	2015.46	-27.04	11210.84	13508.82	-17.01	1662.37	1818.92	-8.61	11571.66	13328.69	-13.18

报表企业名称名称	其中：胶鞋国内销售量（万双）						胶鞋产品销售收入（万元）					
	7月	去年同期	增减%	7月止累计	去年同期	增减%	7月	去年同期	增减%	7月止累计	去年同期	增减%
鹤壁飞鹤股份有限公司	19.49	23.37	-16.60	193.66	210.41	-7.96	1562.01	1621.63	-3.68	13564.14	13881.81	-2.29
河北三五五四鞋业有限公司	50.6	51	-0.78	310.6	316	-1.71	1520	1561	-2.63	9396	9540	-1.51
际华三五三七有限责任公司	186	107.73	72.65	1956.95	1541.16	26.98	3416	2033.36	68.00	30206	25528.31	18.3
际华三五七橡胶制品有限公司	133.54	94.66	41.07	1002.91	1187.08	-15.51	2426.66	1062.39	128.42	16580.14	19345.72	-14.30
上海回力鞋业有限公司	174.21	307.5	-43.35	1371.59	1880.86	-27.08	15288.2	17976.47	-14.95	107850.7	104602.12	3.1
河北京力鞋业有限公司	8	30	-73.33	68	138	-50.72	576	900	-36.00	3834	4140	-7.39
大连金弘橡胶有限公司	0.3	0.3	0.00	3.1	3.2	-3.13	393	272	44.49	3013	2383	26.44
际华三五三九制鞋有限公司	53.32	127.1	-58.05	441.69	640.01	-30.99	1305.71	1886.7	-30.79	8532.5	10522.45	-18.91
浙江人本鞋业有限公司	45.75	76.12	-39.90	383.65	558.76	-31.34	1840	2780	-33.81	15033.28	21456.71	-29.94
山东鲁泰鞋业有限公司	39	27	44.44	211	118	78.81	3874	3070	26.19	22741	17219	32.07
浙江环球鞋业有限公司	42	72	-41.67	433.2	427.55	1.32	2097	2327	-9.88	14635	17093.05	-14.38
四川省资阳市征峰胶鞋有限公司	325	289	12.46	1093	1953	-44.03	3191	3564	-10.47	11681	24428	-52.18
重庆强步鞋业有限公司	13	22	-40.91	120	163	-26.38	195	254	-23.23	1593	1945	-18.10
浙江天宏鞋业有限公司	60	135	-55.56	430	729	-41.02	2085	2667	-21.82	16104	17481	-7.88
浙江中远鞋业有限公司	47	42	11.90	430	317	35.65	2398	2372	1.10	21676	14429	50.23
上海大博文鞋业有限公司	0.77	1.08	-28.70	1.43	16.69	-91.43	33.88	50.47	-32.87	284.92	633.81	-55.05
邳州华南鞋业有限公司	16.1	8.3	93.98	93.2	63.9	45.85	564	292	93.15	3292	2222	48.2
青岛千里行集团有限公司	41.61	38.87	7.05	192.63	286.39	-32.74	9568.42	5428.63	76.26	49150.05	33543.96	46.52
青岛双星名人集团股份有限公司	115.53	132.13	-12.56	791.1	1094.75	-27.74	6104.41	7412.2	-17.64	44569.98	60831.23	-26.73
合计	1371.22	1585.16	-13.50	9527.71	11644.8	-18.18	58438.24	57530.85	1.58	393736.7	401226.17	-1.87

报表企业名称名称	胶鞋产品销售税金及附加（万元）						胶鞋应交增值税（万元）					
	7月	去年同期	增减%	7月止累计	去年同期	增减%	7月	去年同期	增减%	7月止累计	去年同期	增减%
鹤壁飞鹤股份有限公司	11.2	13.01	-13.91	97.33	106.84	-8.90	93.38	108.47	-13.91	93.38	108.47	-13.91
河北三五五四鞋业有限公司	1	1	0.00	7	7	0.00	21	12	75.00	21	12	75.00
际华三五三七有限责任公司	7.25	5.7	27.19	365.66	235.98	54.95	0.45	125	-99.64	0.45	125	-99.64
际华三五七橡胶制品有限公司			#DIV/0!			#DIV/0!			#DIV/0!			#DIV/0!
上海回力鞋业有限公司	0	50.48	-100.00	253.96	199.01	27.61	0	404.56	-100.00	0	404.56	-100.00
河北京力鞋业有限公司	57.6	90	-36.00	383.4	414	-7.39	74.88	117	-36.00	74.88	117	-36.00
大连金弘橡胶有限公司	7	10	-30.00	44	37	18.92			#DIV/0!			#DIV/0!
际华三五三九制鞋有限公司	2.68	4.04	-33.66	173.37	181.83	-4.65	27.65	72.06	-61.63	27.65	72.06	-61.63
浙江人本鞋业有限公司	12.56	19.57	-35.82	107.36	113.9	-5.74	80	155.61	-48.59	80	155.61	-48.59
山东鲁泰鞋业有限公司	94	42	123.81	294	160	83.75	194	154	25.97	194	154	25.97
浙江环球鞋业有限公司	10	11	-9.09	69.64	73	-4.60	85	92	-7.61	85	92	-7.61
四川省资阳市征峰胶鞋有限公司	32	16	100.00	98	104	-5.77	263	134	96.27	263	134	96.27
重庆强步鞋业有限公司	1	1	0.00	8.7	7.6	14.47	5	9	-44.44	5	9	-44.44
浙江天宏鞋业有限公司	15	18	-16.67	115	124	-7.26	31	52	-40.38	31	52	-40.38
浙江中远鞋业有限公司	11	10	10.00	91	78	16.67	82	45	82.22	82	45	82.22
上海大博文鞋业有限公司			#DIV/0!			#DIV/0!			#DIV/0!			#DIV/0!
邳州华南鞋业有限公司	0.6	0	#DIV/0!	6.1	4.6	32.61	10.5	0	#DIV/0!	10.5	0	#DIV/0!
青岛千里行集团有限公司	26.2	40.06	-34.60	90.45	173.39	-47.83			#DIV/0!			#DIV/0!
青岛双星名人集团股份有限公司	20	21	-4.76	174	188.1	-7.50	358	295	21.36	358	295	21.36
合计	309.09	352.86	-12.40	2378.97	2208.25	7.73	1325.86	1775.7	-25.33	1325.86	1775.7	-25.33

报表企业名称名称	胶鞋利润总额（万元）						应收账款（万元）					
	7月	去年同期	增减%	7月止累计	去年同期	增减%	7月	去年同期	增减%	7月止累计	去年同期	增减%
鹤壁飞鹤股份有限公司	130.55	26.5	392.6	1940.4	1834.89	5.75	-3258.16	-3091	-5.41	-3258.16	-3090.99	-5.41
河北三五五四鞋业有限公司	55	46	19.57	251	270	-7.04	2549	2406	5.94	2549	2406	5.94
际华三五三七有限责任公司	183.16	5.07	3512.6	1717.6	2628.4	-34.7	16532	9462.88	74.70	16532	9462.88	74.70
际华三五二七橡胶制品有限公司	-58	-371.71	84.40	-1001.6	-1872.7	46.52	18974.6	19443.9	-2.41	18974.6	19443.86	-2.41
上海回力鞋业有限公司	1630.2	1720.64	-5.26	11632.99	10621.5	9.52	83.62	1069.12	-92.18	83.62	1069.12	-92.18
河北京力鞋业有限公司	28.8	45	-36.00	192.7	206.5	-6.68	960	600	60.00	960	600	60.00
大连金弘橡胶有限公司	8	-101	107.9	-6	-381	98.4	-112	-45	-148.89	-112	-45	-148.89
际华三五三九制鞋有限公司	0.19	3.4	-94.4	49.99	756.84	-93.4	12259.78	18437.7	-33.51	12259.78	18437.67	-33.51
浙江人本鞋业有限公司	25.62	177.33	-85.55	493.39	809.38	-39.04	2799.39	3772.88	-25.80	2799.39	3772.88	-25.80
山东鲁泰鞋业有限公司	32	282	-88.65	487	1203	-59.52	9587	8419	13.87	9587	8419	13.87
浙江环球鞋业有限公司	142	91	56.04	579.3	625.6	-7.40	5072	4636	9.40	5072	4636	9.40
四川省资阳市征峰胶鞋有限公司	169	147	14.97	178	914	-80.53	109	3431	-96.82	109	3431	-96.82
重庆强步鞋业有限公司	-45	-33	-36.4	-217	-84.5	-156.8	423	526	-19.58	423	526	-19.58
浙江天宏鞋业有限公司	101	153	-33.99	735	838	-12.29	367	554	-33.75	367	554	-33.75
浙江中远鞋业有限公司	-49	70	-170.00	328	497	-34.00	8684	1650	426.30	8684	1650	426.30
上海大博文鞋业有限公司	2.14	1.76	21.59	8.61	11.42	-24.61			#DIV/0!			#DIV/0!
邳州华南鞋业有限公司	2	1.5	33.33	-4.5	-0.2	-2150.0	246	138	78.26	246	138	78.26
青岛千里行集团有限公司	2238.9	732.73	205.6	5312.85	2303.46	130.65	23909.12	16373.6	46.02	23909.12	16373.64	46.02
青岛双星名人集团股份有限公司	-264	-67	-294.03	-1696	-2980.3	43.09	9993.91	11867.8	-15.79	9993.91	11867.78	-15.79
合计	4332.57	2930.22	47.86	20981.73	18201.28	15.28	109179.26	99651.84	9.56	109179.3	99651.84	9.56

报表企业名称名称	胶鞋产成品存货（万元）						胶鞋库存量（万双）					
	7月	去年同期	增减%	7月止累计	去年同期	增减%	7月	去年同期	增减%	7月止累计	去年同期	增减%
鹤壁飞鹤股份有限公司	3300.96	2707.64	21.91	3300.96	2707.64	21.91	102.23	92.68	10.30	102.23	92.68	10.30
河北三五五四鞋业有限公司	700	815	-14.11	700	815	-14.11	40.6	38	6.84	40.6	38	6.84
际华三五三七有限责任公司	15112	13088.5	15.46	15112	13088.5	15.46	977	773.36	26.33	977	773.36	26.33
际华三五七橡胶制品有限公司	22970.22	13572.55	69.24	22970.22	13572.55	69.24	1409.63	883.51	59.55	1409.63	883.51	59.55
上海回力鞋业有限公司	0	0.16	-100.0	0	0.16	-100.00	0	0.01	-100.0	0	0.01	-100.00
河北京力鞋业有限公司	1230	1020	20.59	1230	1020	20.59	41	34	20.59	41	34	20.59
大连金弘橡胶有限公司	709	865	-18.03	709	865	-18.03	10.2	11	-7.27	10.2	11	-7.27
际华三五三九制鞋有限公司	8815.86	6235.49	41.38	8815.86	6235.49	41.38	276	220.54	25.15	276	220.54	25.15
浙江人本鞋业有限公司	1036.05	1191	-13.01	1036.05	1191	-13.01	38.93	48.63	-19.95	38.93	48.63	-19.95
山东鲁泰鞋业有限公司	1365	2274	-39.97	1365	2274	-39.97	74	117	-36.75	74	117	-36.75
浙江环球鞋业有限公司	1322	406	225.62	1322	406	225.62	103	62	66.13	103	62	66.13
四川省资阳市征峰胶鞋有限公司	5039	5875	-14.23	5039	5875	-14.23	515	541	-4.81	515	541	-4.81
重庆强步鞋业有限公司	936	821	14.01	936	821	14.01	66	69	-4.35	66	69	-4.35
浙江天宏鞋业有限公司	825	924	-10.71	825	924	-10.71	46	60	-23.33	46	60	-23.33
浙江中远鞋业有限公司	239	1118	-78.62	239	1118	-78.62	59	20	195.00	59	20	195.00
上海大博文鞋业有限公司	217.26	174.35	24.61	217.26	174.35	24.61	8.75	6.3	38.89	8.75	6.3	38.89
邳州华南鞋业有限公司	321	355	-9.58	321	355	-9.58	9	9	0.00	9	9	0.00
青岛千里行集团有限公司	4624.21	4029.82	14.75	4624.21	4029.82	14.75	145.11	206	-29.56	145.11	206	-29.56
青岛双星名人集团股份有限公司	6800.43	7868.03	-13.57	6800.43	7868.03	-13.57	192.7	216.11	-10.83	192.7	216.11	-10.83
合计	75562.99	63340.54	19.30	75562.99	63340.54	19.30	4114.15	3408.14	20.72	4114.15	3408.14	20.72

报表企业名称名称	主营业务收入（万元）						财务费用（万元）					
	7月	去年同期	增减%	7月止累计	去年同期	增减%	7月	去年同期	增减%	7月止累计	去年同期	增减%
鹤壁飞鹤股份有限公司	1562.01	1621.63	-3.68	13564.14	13881.81	-2.29	75.34	60.29	25.0	365.04	420.92	-13.28
河北三五四鞋业有限公司	1520	1561	-2.63	9396	9540	-1.51	6	6	0.00	42	42	0.00
际华三五三七有限责任公司	13639	8456.26	61.29	64946	73625.2	-11.79	20.87	21.94	-4.88	45.95	-489.7	109
际华三五七橡胶制品有限公司	61389.82	52993.67	15.84	310861.44	288611.87	7.71	38.04	19.86	91.5	351.12	289.35	21.35
上海回力鞋业有限公司	15288.15	17976.47	-14.95	110079.41	104602.12	5.24	-0.19	-1.8	89	-411.11	-266.14	-54.5
河北京力鞋业有限公司	600	887	-32.36	3770	4097	-7.98	16	12.8	25.00	92.4	94.8	-2.53
大连金弘橡胶有限公司	393	270	45.56	3013	2383	26.44	1	1	0.00	15	17	-11.76
际华三五三九制鞋有限公司	1305.71	1886.7	-30.79	8532.5	10522.45	-18.91	12.41	16.56	-25.1	277.27	317.53	-12.68
浙江人本鞋业有限公司	1838.68	2780	-33.86	15031.96	21456.71	-29.94	23.74	14.85	59.87	159.53	108.62	46.87
山东鲁泰鞋业有限公司	3874	3070	26.19	22741	17219	32.07	76	76	0.00	519	516	0.58
浙江环球鞋业有限公司	2097	2327	-9.88	14635	17093.05	-14.38	39	36	8.3	301.7	227.8	32.44
四川省资阳市征峰胶鞋有限公司	3191	3564	-10.5	11681	24428	-52.18	23	23	0.0	162	159	1.89
重庆强步鞋业有限公司	195	254	-23.23	1593	1945	-18.10	8	8	0.00	50	66	-24.24
浙江天宏鞋业有限公司	2085	2667	-21.82	16104	17481	-7.88	8	27	-70.37	53	142	-62.68
浙江中远鞋业有限公司	2398	2372	1.10	21676	14429	50.23	0	20	-100.0	301	159	89.31
上海大博文鞋业有限公司	33.88	50.47	-32.9	284.92	631.81	-54.90			#DIV/0!		-0.09	100.00
邳州华南鞋业有限公司	546	292	86.99	3274	2222	47.34			#DIV/0!	1.5		#DIV/0!
青岛千里行集团有限公司	9568.42	5428.63	76.26	49150.05	33546.96	46.51	-909.5		#DIV/0!	-1314.7	712.42	-284.54
青岛双星名人集团股份有限公司	5043.87	6559.47	-23.11	41018.77	58557.69	-29.95	-1	-2	50.00	2	-17	111.8
合计	126568.54	115017.3	10.04	721352.19	716273.67	0.71	-563.31	339.5	-265.9	1012.7	2499.51	-59.48

报表企业名称名称	管理费用（万元）						应交增值税（万元）					
	7月	去年同期	增减%	7月止累计	去年同期	增减%	7月	去年同期	增减%	7月止累计	去年同期	增减%
鹤壁飞鹤股份有限公司	326.49	339.25	-3.76	2571.58	2836.59	-9.34	93.38	108.47	-13.91	93.38	108.47	-13.9
河北三五五四鞋业有限公司	5	4	25.00	35	26	34.62	21	12	75.00	21	12	75.00
际华三五三七有限责任公司	477.15	452.56	5.43	2620.62	2727.91	-3.93	0.45	125	-99.64	0.45	125	-100
际华三五七橡胶制品有限公司	557.15	632.16	-11.87	3781.42	4313.65	-12.34	1091.6	56.25	1840.60	1091.59	56.25	1840.6
上海回力鞋业有限公司	243.29	116.53	108.78	1244.3	648.69	91.82	0	404.56	-100.00	0	404.56	-100.0
河北京力鞋业有限公司	20	24.8	-19.35	113.5	138.7	-18.17	74.88	117	-36.00	74.88	117	-36.00
大连金弘橡胶有限公司	33	29	13.79	216	205	5.37			#DIV/0!			#DIV/0!
际华三五三九制鞋有限公司	167.78	278.98	-39.86	1413.58	1370.88	3.11	27.65	72.06	-61.63	27.65	72.06	-61.63
浙江人本鞋业有限公司	190.21	272.97	-30.32	1508.5	1826.54	-17.41	80	155.61	-48.59	80	155.61	-48.59
山东鲁泰鞋业有限公司	80	89	-10.11	588	374	57.22	194	154	25.97	194	154	25.97
浙江环球鞋业有限公司	148	23	543.48	1014	746.6	35.82	85	92	-7.61	85	92	-7.61
四川省资阳市征峰胶鞋有限公司	267	225	18.67	1675	1887	-11.23	263	134	96.27	263	134	96.3
重庆强步鞋业有限公司	24	16	50.00	138	109	26.61	5	9	-44.44	5	9	-44.4
浙江天宏鞋业有限公司	120	268	-55.22	753	1655	-54.50	62	132	-53.03	62	132	-53.03
浙江中远鞋业有限公司	236	130	81.54	1330	795	67.30	82	50	64.00	82	50	64.0
上海大博文鞋业有限公司	13.86	11.97	15.79	136.36	90.16	51.24			#DIV/0!			#DIV/0!
邳州华南鞋业有限公司	17	15	13.33	142	91.5	55.2	10.5	0	#DIV/0!	10.5	0	#DIV/0!
青岛千里行集团有限公司	721.91	588.4	22.69	4759.86	4148.31	14.74			#DIV/0!			#DIV/0!
青岛双星名人集团股份有限公司	326	341	-4.40	2517	2912	-13.56	358	295	21.36	358	295	21.36
合计	3973.84	3857.62	3.01	26557.72	26902.53	-1.28	2448.45	1916.95	27.73	2448.45	1916.95	27.73

报表企业名称名称	利税总额（万元）						利润总额（万元）					
	7月	去年同期	增减%	7月止累计	去年同期	增减%	7月	去年同期	增减%	7月止累计	去年同期	增减%
鹤壁飞鹤股份有限公司	237.17	148.82	59.37	2813.84	3497.99	-19.56	130.55	26.5	392.64	1940.4	1834.9	5.75
河北三五四鞋业有限公司	76	58	31.03	350	359	-2.51	55	46	19.57	269	270	-0.37
际华三五三七有限责任公司	190.69	20.11	848.23	2040.76	2991.51	-31.78	190.24	10.11	1781.70	1755.49	2710.9	-35.24
际华三五七橡胶制品有限公司	1295.88	66.69	1843.14	3888.3	-745.37	621.66	123.05	-323.39	138.1	-105.7	-1209	91.3
上海回力鞋业有限公司	1630.23	2175.67	-25.07	13986.96	13267.7	5.42	1630.22	1720.64	-5.26	11632.99	10622	9.52
河北京力鞋业有限公司	103.68	252	-58.86	935.93	1158	-19.18	28.8	45	-36.00	192.7	206.5	-6.68
大连金弘橡胶有限公司	16	-91	117.58	38	-344	111	9	-101	108.9	-6	-380	98.42
际华三五三九制鞋有限公司	42	91.7	-54.20	733.1	1463.67	-49.91	0.19	3.4	-94.4	49.99	756.84	-93.39
浙江人本鞋业有限公司	105.62	332.94	-68.28	1308.88	1855.26	-29.45	25.62	177.33	-85.55	493.38	916.02	-46.14
山东鲁泰鞋业有限公司	320	478	-33.05	1818	2215	-17.92	32	282	-88.65	487	1203	-59.52
浙江环球鞋业有限公司	237	194	22.16	1236.7	1174.29	5.31	142	91	56.04	579.3	625.6	-7.40
四川省资阳市征峰胶鞋有限公司	464	299	55.18	1151	1933	-40.46	169	147	14.97	178	914	-80.53
重庆强步鞋业有限公司	-40	-24	-66.67	-160	-37.5	-326.67	-45	-33	-36.4	-217	-84.5	-156.8
浙江天宏鞋业有限公司	84	302	-72.19	697	1668	-58.21	80	298	-73.15	667	1601	-58.34
浙江中远鞋业有限公司	44	52	-15.38	1136	353	221.81	-49	27	-281.48	328	195	68.21
上海大博文鞋业有限公司	2.14	1.76	21.59	8.61	9.18	-6.21			#DIV/0!	1	2.23	-55.16
邳州华南鞋业有限公司	18.6	1.5	1140.00	63.8	33	93.33	2	1.5	33.33	22.5	-0.2	11350.0
青岛千里行集团有限公司	1614.8	624.6	158.53	3945.2	2642.13	49.32	2238.89	732.73	205.6	5313.2	2341.8	126.9
青岛双星名人集团股份有限公司	94	228	-58.77	-283	-1863	84.81	-264	-67	-294.03	-1796	-3174	43.42
合计	6535.81	5211.79	25.40	35709.08	31630.9	12.89	4498.56	3083.82	45.88	21785.25	19351.8	12.57

中国橡胶工业协会胶鞋分会

胶鞋企业自有品牌展示



上海回力鞋业有限公司



际华3517橡胶制品有限公司



浙江环球鞋业有限公司



浙江人本鞋业有限公司



河北京力鞋业有限公司



际华三五三七制鞋有限责任公司



山东鲁泰鞋业有限公司



河北三五五四鞋业有限公司




杭州鲲鹏橡塑制品有限公司



青岛双星集团鲁中有限公司



大连金弘橡胶有限公司



青岛千里行集团有限公司



常州雄鹰鞋业有限公司



鹤壁飞鹤股份有限公司



广东思迪嘉鞋业有限公司



四川省资阳市征峰鞋业有限公司



山东赛格鞋业有限公司



浙江中远鞋业有限公司



上海大博文鞋业有限公司



青岛福客来集团有限公司



际华三五三九制鞋有限公司



云南南湖橡胶厂



江苏启东胶鞋厂有限公司



温州远标鞋业有限公司



远宏(福建)实业有限公司

期待您的加入.....