

内部资料
注意保存

二〇二二年 第三季度

胶鞋行业统计交换资料

中国橡胶工业协会胶鞋分会

地址：山东省青岛市市北区郑州路43号橡胶谷A栋106室 电话：0532—68662078

传真：0532—68662068 邮编：266045 胶鞋分会电子信箱：Jxfh@cria.org.cn

2022年三季度胶鞋行业重点企业交换资料简析

据 19 家重点胶鞋企业的网报数据汇总显示：截止到 2022 年 9 月份，各项指标中，胶鞋产品销售收入同比增长 9.42%，主营业务收入同比增长 -0.97%，胶鞋利润总额同比增长 11.41%；费用方面，财务费用同比增长 -54.14%、财务费用中利息支出同比增长 18.36%、管理费用同比增长 15.80%、产品销售费用同比增长 17.93%，反映企业各项费用增加，主营业务收入增长缓慢，且主要得益于外贸收入，国内销售量增长不大，内销企业经营异常困难。本季度止，胶鞋产成品存货值同比减少、胶鞋库存量大幅增长 42.87%，流动资金周转率减少 0.23。本季亏损企业家数为 2 家，去年同期 4 家，亏损家数减少 2 家，亏损额同比减少 2507.48 万，是由于外贸企业扭亏并大幅增加利润，行业整体经营仍然艰难。受国际局势影响，原材料价格大幅波动，疫情在全国多点散发、频发，全球通胀导致需求紧缩，给企业生产经营带来严重困难。国家继续在税收和降准、降息、降费等方面支持企业渡过难关。以下列示本季度网报数据汇总指标：

1. 产值产量：2022 年 3 季度止，实现现价工业总产值 326920.9 万元，同比增长 -8.97%，胶鞋现价工业总产值 377585.2 万元，同比增长 -4.19%，实现胶鞋现价工业销售产值 368428.7 万元，同比增长 -1.81%，实现胶鞋产品出口交货值 85325.25 万元，同比增长 19.88%，其中：布面胶鞋出口交货值同比增长 19.42%，全胶鞋出口交货值同比增长 24.34%；出口胶鞋数量同比增长 31.34%，其中布胶鞋出口数量同比增长 5.34%，全胶鞋出口数量同比增长 7.27%，注塑鞋出口数量同比增长 46.42%，本企业品牌出口数量同比增长 -24.94%；胶鞋产品产量 18374.74 万双，同比增长 0.40%，其中布面胶鞋产量 13888.85 万双，同比增长 -6.55%，全胶鞋产量 1322.06 万双，同比增长 151.94%，注塑鞋产量 1953.15 万双，同比增长 28.11%，其他鞋产量 324.70 万双，同比增长 -18.44%；胶鞋销售量为 18081.19 万双，同比增长 5.67%，其中胶鞋国内销售量为 15680.16 万双，同比增长 3.75%；

2. 收入利润：本季止，实现主营业务收入 888037.2 万元，同比增长 -0.97%，其中实现胶鞋产品销售收入 552069.3 万元，同比增长 9.42%，实现利润总额 33796.97 万元，同比增长 18.85%，其中：胶鞋利润总额 31131.7 万元，同比增长 11.41%，累计实现利税总额 43913.44 万元，同比增长 2.01%，其中，胶鞋利税总额 43276.71 万元，同比增长 -3.10%，胶鞋销售税金及附加 2684.28 万元，同比增长 2.94%，胶鞋应交增值税 10636.01 万元，同比增长 -1.34%；

3. 料、工、费方面：统计显示本季度止，天然胶消耗量 11060.38 吨，同比增长 -9.94%，合成胶消耗量 5388.71 吨，同比增长 4.27%，再生胶消耗量 5013.49 吨，同比增长 -41.30%，产成品成本费用总额同比增长 0.30%，管理费用同比增长 15.80%，财务费用同比增长 -54.14%，其中利息支出同比增加 18.36%，胶鞋销售成本同比增长 9.29%，销售费用同比增长 17.93%；

4. 流动资金方面：应收账款净额 140470.86 万元，同比增长 43.06%，胶鞋产成品存货 63466.02 万元，同比增长 -9.05%，期末库存量 5411.58 万双，同比增长 42.87%；

5. 本季度止亏损企业 2 家，亏损额 520 万元，去年同期亏损企业 4 家，亏损额 3027.48 万元，今年与去年相比亏损家数减少 2 家，亏损额减少 2507.48 万元。

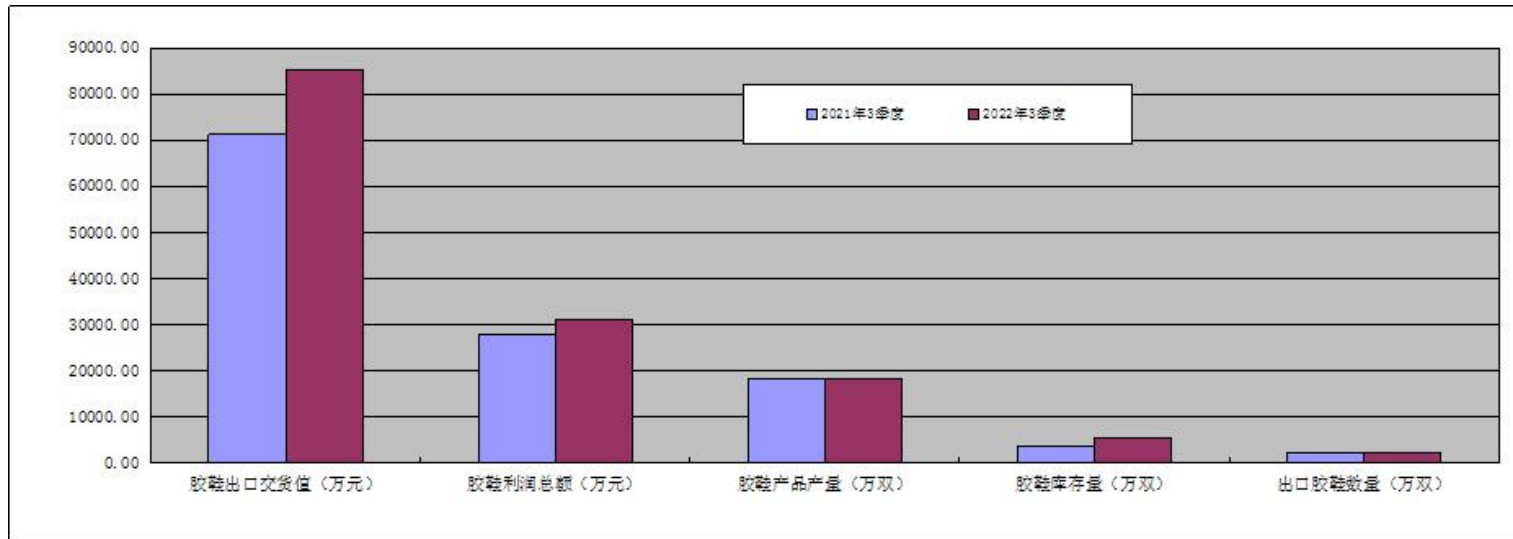
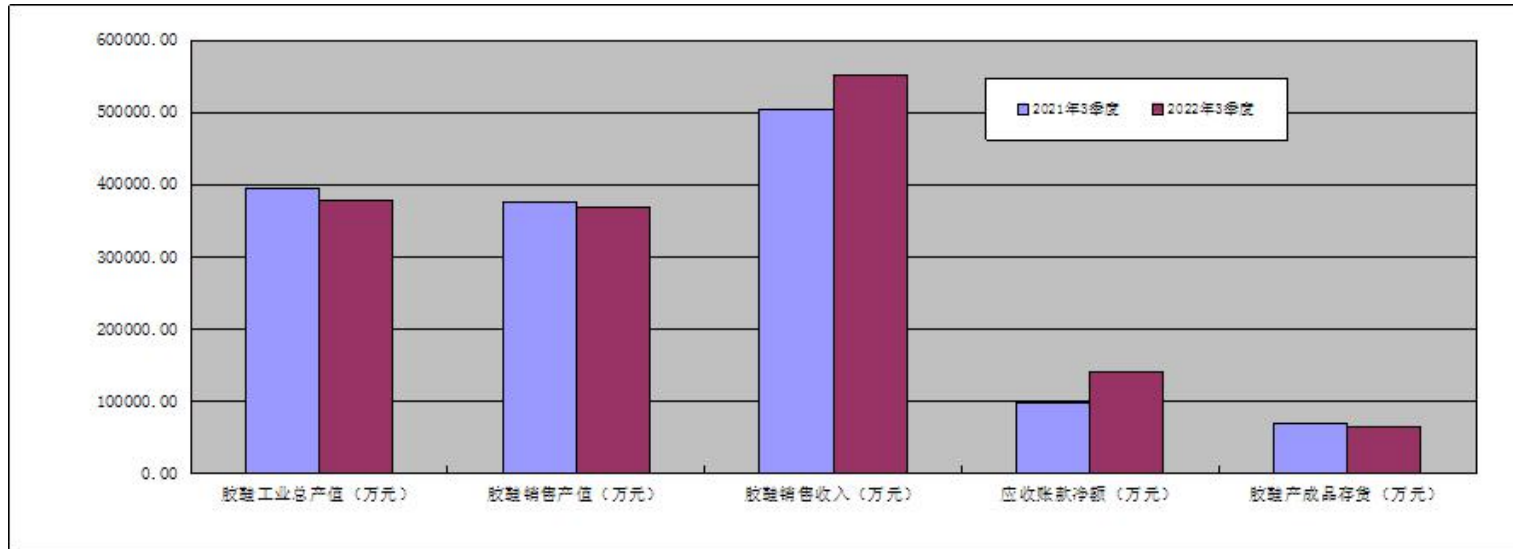
中橡协胶鞋分会网报2022年3季度经济指标完成情况汇总表

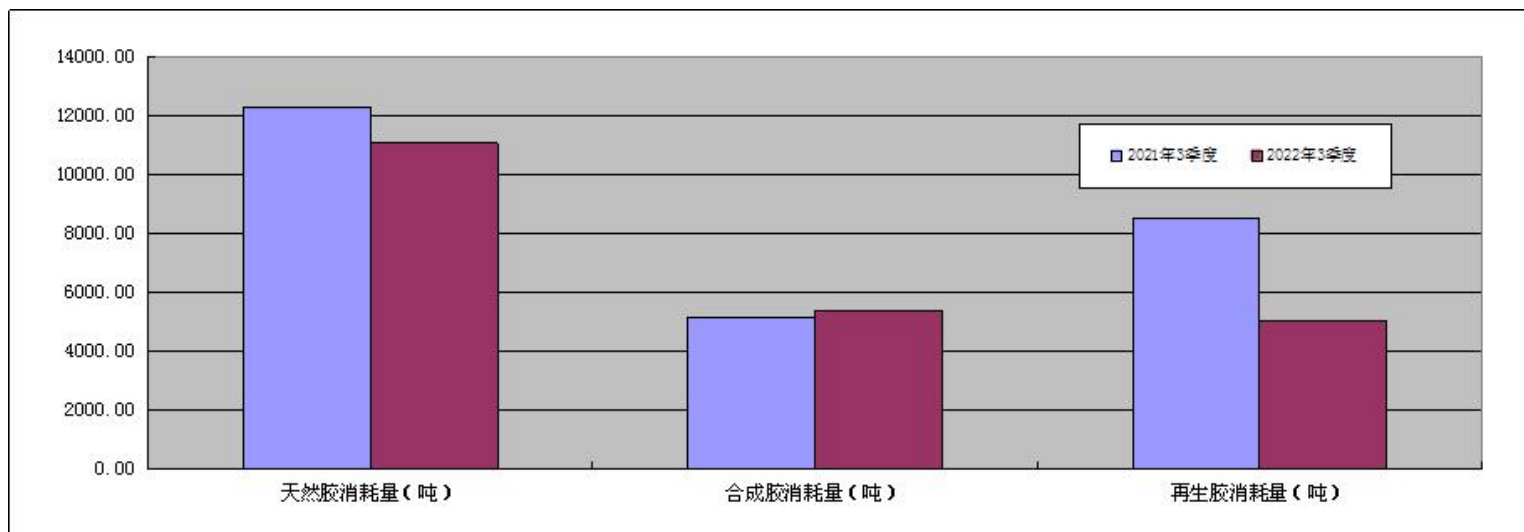
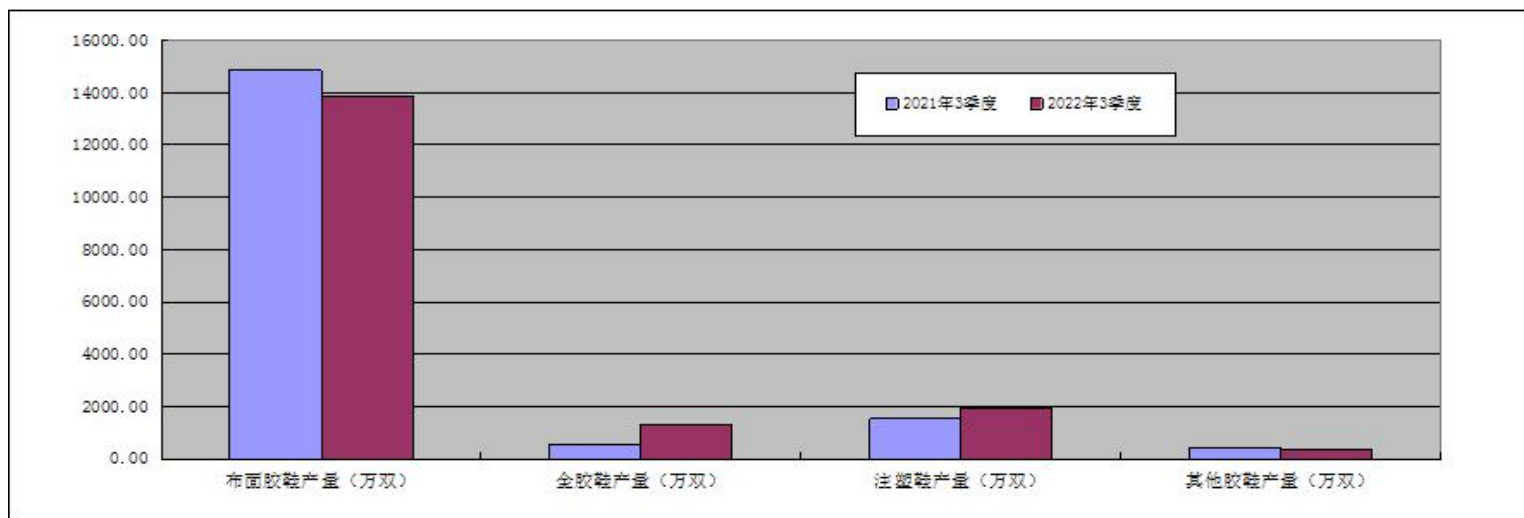
产品名称	单位	汇总		增减	产品名称	单位	汇总		增减
		本季止	去年同期				本季止	去年同期	
现价工业总产值	万元	326920.9	358445.3	-8.79%	(2) 全胶鞋出口交货量	万双	36.90	34.40	7.27%
其中胶鞋现价工业总产值	万元	377585.2	394105.5	-4.19%	(3) 注塑鞋出口交货量	万双	627.80	428.77	46.42%
现价工业销售产值	万元	339170.1	347642.1	-2.44%	其中：本企业品牌出口数量	万双	13.03	17.36	-24.94%
其中胶鞋现价工业销售产值	万元	368428.7	375215.1	-1.81%	胶鞋销售量	万双	18081.19	17111.26	5.67%
胶鞋产品产量合计	万双	18374.74	18300.99	0.40%	其中：胶鞋国内销售量	万双	15680.16	15112.70	3.75%
布面胶鞋产量	万双	13888.85	14862.65	-6.55%	胶鞋库存量	万双	5411.58	3787.68	42.87%
全胶鞋产量	万双	1322.06	524.76	151.94%	主营业务收入	万元	888037.2	896754.6	-0.97%
注塑鞋产量	万双	1953.15	1524.59	28.11%	胶鞋产品销售收入	万元	552069.3	504558.7	9.42%
其他鞋产量	万双	324.70	398.13	-18.44%	利润总额	万元	33796.97	28435.54	18.85%
胶鞋产品出口交货值	万元	85325.25	71178.18	19.88%	胶鞋利润总额	万元	31131.70	27942.70	11.41%
其中：布胶鞋出口交货值	万元	51515.57	45812.26	12.45%	利税总额	万元	43913.44	43046.93	2.01%
全胶鞋出口交货值	万元	4284.00	3417.00	25.37%	胶鞋利税总额	万元	43276.71	44661.19	-3.10%
注塑鞋出口交货值	万元	13745.00	9776.00	40.60%	胶鞋产品销售税金及附加	万元	2684.28	2607.69	2.94%
出口胶鞋数量	万双	2396.03	2095.03	14.37%	胶鞋应交增值税	万元	10636.01	10780.34	-1.34%
(1) 布面胶鞋出口交货量	万双	1590.65	1495.26	6.38%	产成品成本费用总额	万元	801098.7	798709.3	0.30%

中橡协胶鞋分会网报2022年3季度经济指标完成情况汇总表

产品名称	单位	汇总		增减	产品名称	单位	汇总		增减
		本季止	去年同期				本季止	去年同期	
财务费用	万元	1485.44	3239.18	-54.14%	全部职工平均人数	人	16021.00	14863.00	7.79%
财务费用中利息支出	万元	4395.14	3713.31	18.36%	全部从业人员劳动报酬	万元	55058.37	51960.94	5.96%
管理费用	万元	38431.43	33186.75	15.80%	研发经费投入	万元	8393.76	6030.66	39.18%
销售费用	万元	19333.65	16394.29	17.93%	信息化投入	万元	321.78	165.44	94.50%
产品销售成本	万元	762698.5	781710.7	-2.43%	工业产品（胶鞋）综合能源消耗量	吨标煤	7318.18	9441.18	-22.49%
其中：胶鞋销售成本	万元	431141.9	394502.3	9.29%	平均单位产品（每双鞋）重量	kg/双	1.06	1.04	0.02
流动资产平均余额	万元	701226.5	541232.0	29.56%	平均单位产品（每双鞋）成本	元/双	53.04	50.76	2.28
固定资产净值平均余额	万元	150056.0	113265.0	32.48%	布面胶鞋合格品率		98.54	98.50	0.04
应收账款	万元	140470.86	98191.53	43.06%	胶面胶鞋合格品率		96.50	96.50	0.00
胶鞋产成品存货	万元	63466.02	69782.77	-9.05%	流动资金周转率		1.94	2.17	-0.23
平均资产总额	万元	969359.7	767459.7	26.31%	主营业务收入利润率		4.40	5.13	0.00
负债合计	万元	455132.4	460324.1	-1.13%	人均利润率		21.28	19.19	2.09
天然橡胶消耗量	吨	11060.38	12281.38	-9.94%	亏损企业家数		2	4	-2
合成橡胶消耗量	吨	5388.71	5167.95	4.27%	亏损金额		520	3027.48	-2507.48
再生胶及胶粉消耗量	吨	5013.49	8541.27	-41.30%	实报家数		19	19	0

以下列示胶鞋分会 2022 年 2 季度汇总图表（本资料是依据会员企业报表数据汇编，属内部交换资料，仅供参考）





报表企业	现价工业总产值			其中胶鞋现价工业总产值			现价工业销售产值			其中胶鞋现价工业销售产值		
	本季止	去年同期	增减%	本季止	去年同期	增减%	本季止	去年同期	增减%	本季止	去年同期	增减%
鹤壁飞鹤股份有限公司	17064.18	16860.71	1.21	17064.18	16860.71	1.21	17064.18	16860.71	1.21	17064.18	16860.71	1.21
河北三五五四鞋业有限公司	12474	13145	-5.10	12474	13145	-5.10	12665	12664	0.01	12665	12664	0.01
际华三五三七有限责任公司			#DIV/0!	58976	47604.78	23.89			#DIV/0!	39386	34627.49	13.74
际华三五七一橡胶制品有限公司	17930.62	34522.97	-48.06	9618.9	22578.36	-57.40	26933.63	31920.77	-15.62	17159.25	24895.26	-31.07
上海回力鞋业有限公司			#DIV/0!			#DIV/0!			#DIV/0!			#DIV/0!
河北京力鞋业有限公司	4320	5970	-27.64	4320	5970	-27.64	4515	5594	-19.29	4528	5594	-19.06
大连金弘橡胶有限公司	3555	3395	4.71	3555	3395	4.71	4330	3458	25.22	4330	3458	25.22
际华三五三九制鞋有限公司	9844.21	13059.53	-24.62	9844.21	13059.53	-24.62	10386.79	12643.82	-17.85	10386.79	12643.82	-17.85
浙江人本鞋业有限公司	19411	28477	-31.84	19411	28477	-31.84	18791.61	27508.82	-31.69	18791.61	27508.82	-31.69
山东鲁泰鞋业有限公司	24859	18799	32.24	24859	18799	32.24	26352	18789	40.25	26352	18789	40.25
浙江环球鞋业有限公司	21357	22632	-5.63	21357	22632	-5.63	20901	20568	1.62	20901	20568	1.62
四川省资阳市征峰胶鞋有限公司	10773	26949	-60.02	10773	26949	-60.02	12438	26476	-53.02	12438	26476	-53.02
重庆强步鞋业有限公司	1960	2628	-25.42	1960	2628	-25.42	2095	2531	-17.23	2095	2531	-17.23
浙江天宏鞋业有限公司	23816	25692	-7.30	23816	25692	-7.30	21862	24074	-9.19	21862	24074	-9.19
浙江中远鞋业有限公司	30831	20840	47.94	30831	20840	47.94	27507	19531	40.84	27507	19531	40.84
上海大博文鞋业有限公司			#DIV/0!			#DIV/0!	406.14	917.81	-55.75	406.14	917.81	-55.75
邳州华南鞋业有限公司	4563	2834	61.01	4563	2834	61.01	4563	2834	61.01	4563	2834	61.01
青岛千里行集团有限公司	61238.67	39880.53	53.6	61238.67	39880.53	53.6	62356.98	44399.8	40.4	61990.98	44370.8	39.7
青岛双星名人集团股份有限公司	62924.2	82760.54	-24.0	62924.2	82760.54	-24.0	66002.74	76871.39	-14.1	66002.74	76871.39	-14.1
合计	326920.9	358445.3	-8.79	377585.2	394105.5	-4.19	339170.1	347642.1	-2.44	368428.7	375215.1	-1.81

报表企业	胶鞋产品产量合计			布面胶鞋产量			全胶鞋产量			注塑鞋产量		
	本季止	去年同期	增减%	本季止	去年同期	增减%	本季止	去年同期	增减%	本季止	去年同期	增减%
鹤壁飞鹤股份有限公司	269.46	292.45	-7.86			#DIV/0!	269.46	292.45	-7.86			#DIV/0!
河北三五五四鞋业有限公司	419.2	436	-3.85	419.2	436	-3.85			#DIV/0!			#DIV/0!
际华三五三七有限责任公司	2783	2391.73	16.36	2783	2391.73	16.36			#DIV/0!			#DIV/0!
际华三五七一橡胶制品有限公司	3661.88	1435.93	155.02	2811.75	1426.24	97.14	850.13	9.69	8673.27			#DIV/0!
上海回力鞋业有限公司	3090.74	3375.65	-8.44	1891.56	2532.16	-25.30			#DIV/0!	1186.15	843.49	40.62
河北京力鞋业有限公司	144	199	-27.64	144	199	-27.64			#DIV/0!			#DIV/0!
大连金弘橡胶有限公司	38.3	33.3	15.02			#DIV/0!	38.3	33.3	15.02			#DIV/0!
际华三五三九制鞋有限公司	566.5	800.03	-29.19	312.12	510.56	-38.87	24.17	57.32	-57.83			#DIV/0!
浙江人本鞋业有限公司	477.96	735.96	-35.06	452.36	698.25	-35.22			#DIV/0!			#DIV/0!
山东鲁泰鞋业有限公司	1271	1039	22.33	1271	1039	22.33			#DIV/0!			#DIV/0!
浙江环球鞋业有限公司	538.75	573.62	-6.08	538.75	573.62	-6.08			#DIV/0!			#DIV/0!
四川省资阳市征峰胶鞋有限公司	1121	2518	-55.48	1086	2394	-54.64	35	52	-32.69			#DIV/0!
重庆强步鞋业有限公司	153	220	-30.45	153	220	-30.45			#DIV/0!			#DIV/0!
浙江天宏鞋业有限公司	632	1030	-38.64	632	1030	-38.64			#DIV/0!			#DIV/0!
浙江中远鞋业有限公司	602	431	39.68	602	431	39.68			#DIV/0!			#DIV/0!
上海大博文鞋业有限公司			#DIV/0!			#DIV/0!			#DIV/0!		0	#DIV/0!
邳州华南鞋业有限公司	105	80	31.25			#DIV/0!	105	80	31.25			#DIV/0!
青岛千里行集团有限公司	1250.89	1018.27	22.84	322	195	65.13			#DIV/0!	699	615	13.66
青岛双星名人集团股份有限公司	1250.06	1691.05	-26.08	470.11	786.09	-40.20			#DIV/0!	68	66.1	2.87
合计	18374.7	18301.0	0.40	13888.9	14862.7	-6.55	1322.1	524.8	151.94	1953.2	1524.6	28.11

报表企业	其他鞋产量			胶鞋产品出口交货值			其中：布胶鞋出口交货值			全胶鞋出口交货值		
	本季止	去年同期	增减%	本季止	去年同期	增减%	本季止	去年同期	增减%	本季止	去年同期	增减%
鹤壁飞鹤股份有限公司			#DIV/0!			#DIV/0!			#DIV/0!			#DIV/0!
河北三五五四鞋业有限公司			#DIV/0!			#DIV/0!			#DIV/0!			#DIV/0!
际华三五三七有限责任公司			#DIV/0!			#DIV/0!			#DIV/0!			#DIV/0!
际华三五七一橡胶制品有限公司			#DIV/0!			#DIV/0!			#DIV/0!			#DIV/0!
上海回力鞋业有限公司			#DIV/0!	464.76	564.46	-17.66	464.76	564.46	-17.66			#DIV/0!
河北京力鞋业有限公司			#DIV/0!	1770	150	1080.00	1770	150	1080.00			#DIV/0!
大连金弘橡胶有限公司			#DIV/0!	4284	3417	25.37			#DIV/0!	4284	3417	25.37
际华三五三九制鞋有限公司	230.21	232.15	-0.84			#DIV/0!			#DIV/0!			#DIV/0!
浙江人本鞋业有限公司	25.6	37.71	-32.11	626.79	343	82.74	626.79	343	82.74			#DIV/0!
山东鲁泰鞋业有限公司			#DIV/0!	21521	19088	12.75	21521	19088	12.75			#DIV/0!
浙江环球鞋业有限公司			#DIV/0!			#DIV/0!			#DIV/0!			#DIV/0!
四川省资阳市征峰胶鞋有限公司	0	72	-100.00			#DIV/0!			#DIV/0!			#DIV/0!
重庆强步鞋业有限公司			#DIV/0!			#DIV/0!			#DIV/0!			#DIV/0!
浙江天宏鞋业有限公司			#DIV/0!			#DIV/0!			#DIV/0!			#DIV/0!
浙江中远鞋业有限公司			#DIV/0!			#DIV/0!			#DIV/0!			#DIV/0!
上海大博文鞋业有限公司			#DIV/0!			#DIV/0!			#DIV/0!			#DIV/0!
邳州华南鞋业有限公司			#DIV/0!			#DIV/0!			#DIV/0!			#DIV/0!
青岛千里行集团有限公司	68.89	56.27	22.43	50438.7	29965.51	68.32	22489	10918	105.98			#DIV/0!
青岛双星名人集团股份有限公司			#DIV/0!	6220	17650.21	-64.76	4644.02	14748.8	-68.51			#DIV/0!
合计	324.7	398.1	-18.44	85325.3	71178.2	19.88	51515.6	45812.3	12.45	4284.0	3417.0	25.37

报表企业	注塑鞋出口交货值			出口胶鞋数量			(1) 布面胶鞋出口交货量			(2) 全胶鞋出口交货量		
	当前值	去年同期	增减%	本季止	去年同期	增减%	本季止	去年同期	增减%	本季止	去年同期	增减%
鹤壁飞鹤股份有限公司			#DIV/0!			#DIV/0!			#DIV/0!			#DIV/0!
河北三五五四鞋业有限公司			#DIV/0!			#DIV/0!			#DIV/0!			#DIV/0!
际华三五三七有限责任公司			#DIV/0!			#DIV/0!			#DIV/0!			#DIV/0!
际华三五七一橡胶制品有限公司			#DIV/0!			#DIV/0!			#DIV/0!			#DIV/0!
上海回力鞋业有限公司			#DIV/0!	13.03	17.36	-24.94	13.03	17.36	-24.94			#DIV/0!
河北京力鞋业有限公司			#DIV/0!	59	5	1080.00	59	5	1080.00			#DIV/0!
大连金弘橡胶有限公司			#DIV/0!	36.9	34.4	7.27			#DIV/0!	36.9	34.4	7.27
际华三五三九制鞋有限公司			#DIV/0!			#DIV/0!			#DIV/0!			#DIV/0!
浙江人本鞋业有限公司			#DIV/0!	8.72	6.98	24.93	8.72	6.98	24.93			#DIV/0!
山东鲁泰鞋业有限公司			#DIV/0!	1056	898	17.59	1056	898	17.59			#DIV/0!
浙江环球鞋业有限公司			#DIV/0!			#DIV/0!			#DIV/0!			#DIV/0!
四川省资阳市征峰胶鞋有限公司			#DIV/0!			#DIV/0!			#DIV/0!			#DIV/0!
重庆强步鞋业有限公司			#DIV/0!			#DIV/0!			#DIV/0!			#DIV/0!
浙江天宏鞋业有限公司			#DIV/0!			#DIV/0!			#DIV/0!			#DIV/0!
浙江中远鞋业有限公司			#DIV/0!			#DIV/0!			#DIV/0!			#DIV/0!
上海大博文鞋业有限公司			#DIV/0!			#DIV/0!			#DIV/0!			#DIV/0!
邳州华南鞋业有限公司			#DIV/0!			#DIV/0!			#DIV/0!			#DIV/0!
青岛千里行集团有限公司	13682	8554	59.95	1024.18	676.29	51.44	278	153.5	81.11			#DIV/0!
青岛双星名人集团股份有限公司	63	1222	-94.84	198.2	457	-56.63	175.9	414.42	-57.56			#DIV/0!
合计	13745.0	9776.0	40.60	2396.0	2095.0	14.37	1590.7	1495.3	6.38	36.9	34.4	7.27

报表企业	(3) 注塑鞋出口交货量			其中：本企业品牌出口数量			胶鞋销售量			其中：胶鞋国内销售量		
	当前值	去年同期	增减%	本季止	去年同期	增减%	本季止	去年同期	增减%	本季止	去年同期	增减%
鹤壁飞鹤股份有限公司			#DIV/0!			#DIV/0!	243.41	253.66	-4.04	243.41	253.66	-4.04
河北三五五四鞋业有限公司			#DIV/0!			#DIV/0!	416.6	50	733.20	416.6	50	733.20
际华三五三七有限责任公司			#DIV/0!			#DIV/0!	2207.71	1927.2	14.56	2207.71	1927.2	14.56
际华三五七一橡胶制品有限公司			#DIV/0!			#DIV/0!	3911.65	1414.13	176.61	3911.65	1414.13	176.61
上海回力鞋业有限公司			#DIV/0!	13.03	17.36	-24.94	3090.74	3375.65	-8.44	3077.71	3358.29	-8.35
河北京力鞋业有限公司			#DIV/0!			#DIV/0!	144	191	-24.61	82	191	-57.07
大连金弘橡胶有限公司			#DIV/0!			#DIV/0!	40.4	36.6	10.38	3.5	2.2	59.09
际华三五三九制鞋有限公司			#DIV/0!			#DIV/0!	507.89	803.87	-36.82	507.89	803.87	-36.82
浙江人本鞋业有限公司			#DIV/0!			#DIV/0!	487.37	722.62	-32.56	478.65	715.64	-33.12
山东鲁泰鞋业有限公司			#DIV/0!			#DIV/0!	1337	1055	26.73	281	157	78.98
浙江环球鞋业有限公司			#DIV/0!			#DIV/0!	525.75	521	0.91	525.75	521	0.91
四川省资阳市征峰胶鞋有限公司			#DIV/0!			#DIV/0!	1333	2482	-46.29	1333	2482	-46.29
重庆强步鞋业有限公司			#DIV/0!			#DIV/0!	171	202	-15.35	171	202	-15.35
浙江天宏鞋业有限公司			#DIV/0!			#DIV/0!	595	955	-37.70	595	955	-37.70
浙江中远鞋业有限公司			#DIV/0!			#DIV/0!	538	437	23.11	538	437	23.11
上海大博文鞋业有限公司			#DIV/0!			#DIV/0!	6.15	26.05	-76.39	6.15	26.05	-76.39
邳州华南鞋业有限公司			#DIV/0!			#DIV/0!			#DIV/0!			#DIV/0!
青岛千里行集团有限公司	626	419	49.40			#DIV/0!	1300.84	1018.93	27.67	274.66	442.64	-37.95
青岛双星名人集团股份有限公司	1.8	9.77	-81.58			#DIV/0!	1224.68	1639.55	-25.30	1026.48	1174.02	-12.57
合计	627.8	428.8	46.42	13.0	17.4	-24.94	18081.2	17111.3	5.67	15680.2	15112.7	3.75

报表企业	胶鞋库存量			主营业务收入			胶鞋产品销售收入			利润总额		
	本季止	去年同期	增减%	本季止	去年同期	增减%	本季止	去年同期	增减%	本季止	去年同期	增减%
鹤壁飞鹤股份有限公司	109.81	102.06	7.59	17236.55	17031.01	1.21	17236.55	17031.01	1.21	2457.32	2167.98	13.35
河北三五五四鞋业有限公司	46	42	9.52	12665	12664	0.01	12665	12664	0.01	364	358	1.68
际华三五三七有限责任公司	1248.16	1070.07	16.64	74428	90784.81	-18.02	34237	32262.68	6.12	1901	2760.81	-31.14
际华三五七一橡胶制品有限公司	2174.8	924.89	135.14	362149.6	355798.2	1.79	61678.42	22095.42	179.15	1838.15	-1945.98	194.5
上海回力鞋业有限公司			#DIV/0!	151015.18	142228.85	6.18	151015.18	142228.85	6.18	15342.2	14001.56	9.57
河北京力鞋业有限公司	47	36	30.56	5000	5651	-11.52	4538	5651	-19.70	227.9	287	-20.59
大连金弘橡胶有限公司	8.5	10.4	-18.27	4330	3458	25.22	4330	3458	25.22	137	-558	124.6
际华三五三九制鞋有限公司	298.69	252.02	18.52	10386.79	12643.82	-17.85	10386.79	12643.82	-17.85	51.19	213.12	-75.98
浙江人本鞋业有限公司	50.31	54.91	-8.38	18791.61	27508.82	-31.69	18791.61	27508.82	-31.69	771.53	1089.02	-29.15
山东鲁泰鞋业有限公司	92	155	-40.65	29368	22206	32.25	29368	22206	32.25	766	1519	-49.57
浙江环球鞋业有限公司	101	83	21.69	19268	21505	-10.40	19268	21505	-10.40	873	752	16.09
四川省资阳市征峰胶鞋有限公司	396	540	-26.67	14135	31301	-54.84	14135	31301	-54.84	275	1138	-75.83
重庆强步鞋业有限公司	61	78	-21.79	2095	2531	-17.23	2095	2531	-17.23	-290	-145.5	-99.31
浙江天宏鞋业有限公司	37	64	-42.19	21862	24074	-9.19	21862	24074	-9.19	973	2268	-57.10
浙江中远鞋业有限公司	64	4	1500.00	27507	19531	40.84	27507	19531	40.84	581	459	26.58
上海大博文鞋业有限公司	10.67	7.96	34.05	359.41	812.22	-55.75	359.41	812.22	-55.75	12.95	17.39	-25.53
邳州华南鞋业有限公司	9	9	0.00	4563	3026	50.79	4563	3026	50.79	23	0.6	3733.33
青岛千里行集团有限公司	476.44	124.28	283.36	61990.98	44370.8	39.71	62356.98	44399.8	40.44	7722.73	4431.54	74.27
青岛双星名人集团股份有限公司	181.2	230.09	-21.25	50886.09	59629.09	-14.66	55676.38	59629.09	-6.63	-230	-378	39.15
合计	5411.6	3787.7	42.87	888037	896754.6	-0.97	552069.3	504558.7	9.42	33797.0	28435.5	18.85

报表企业	胶鞋利润总额			利税总额			胶鞋利税总额			胶鞋产品销售税金及附加		
	本季止	去年同期	增减%	本季止	去年同期	增减%	本季止	去年同期	增减%	本季止	去年同期	增减%
鹤壁飞鹤股份有限公司	2457.32	2167.98	13.35	4090.62	4114.43	-0.58	4090.62	4114.43	-0.58	94.94	127.81	-25.72
河北三五五四鞋业有限公司	364	358	1.68	474	476	-0.42	474	476	-0.42	9	9	0.00
际华三五三七有限责任公司	1863	2881.45	-35.35	2141	3076.48	-30.41	2061	3145.42	-34.48	198	263.97	-24.99
际华三五七一橡胶制品有限公司	-786.12	-2559.46	69.3	569.68	-1527.93	137.28			#DIV/0!			#DIV/0!
上海回力鞋业有限公司	15342.2	14001.56	9.57	18841.14	17429.31	8.10	18841.14	17429.31	8.10	381.88	306.46	24.61
河北京力鞋业有限公司	227.9	287	-20.59	1117.05	1587.3	-29.63	1117.05	1587.3	-29.63	453.8	573	-20.80
大连金弘橡胶有限公司	137	-558	124.55	185	-520	135.58	185	-520	135.58	48	38.2	25.65
际华三五三九制鞋有限公司	51.19	213.12	-75.98	635.31	881.06	-27.89	635.31	881.06	-27.89	179.54	189.5	-5.26
浙江人本鞋业有限公司	771.53	1089.02	-29.15	1726.64	2370.78	-27.17	1726.64	2370.78	-27.17	134.96	153.45	-12.05
山东鲁泰鞋业有限公司	766	1519	-49.57	2467	2838	-13.07	2467	2838	-13.07	329	211	55.92
浙江环球鞋业有限公司	873	752	16.09	1737	1719	1.05	1737	1719	1.05	92	104	-11.54
四川省资阳市征峰胶鞋有限公司	275	1138	-75.83	1463	2430	-39.79	1463	2430	-39.79	121	133	-9.02
重庆强步鞋业有限公司	-290	-145.5	-99.31	-213	-76.5	-178.43	-213	-76.5	-178.43	10.7	9.6	11.46
浙江天宏鞋业有限公司	973	2268	-57.10	974	2331	-58.22	974	2331	-58.22	151	164	-7.93
浙江中远鞋业有限公司	581	459	26.58	1598	1175	36.00	1598	1175	36.00	115	80	43.75
上海大博文鞋业有限公司	12.95	17.39	-25.53			#DIV/0!	12.95	17.39	-25.53			#DIV/0!
邳州华南鞋业有限公司	23	0.6	3733.33	89	63	41.27	89	63	41.27	8	6.7	19.40
青岛千里行集团有限公司	7719.73	4431.54	74.20	5815	4717	23.28	5815	4717	23.28	127.46	210	-39.30
青岛双星名人集团股份有限公司	-230	-378	39.15	203	-37	648.65	203	-37	648.65	230	28	721.43
合计	31131.7	27942.7	11.41	43913.4	43046.9	2.01	43276.7	44661.2	-3.10	2684.3	2607.7	2.94

报表企业	胶鞋应交增值税			产成品成本费用总额			财务费用			财务费用中利息支出		
	本季止	去年同期	增减%	本季止	去年同期	增减%	本季止	去年同期	增减%	本季止	去年同期	增减%
鹤壁飞鹤股份有限公司	774.9	1946.44	-60.19	12110.15	12260.29	-1.22	501.61	547.31	-8.35	500.21	545.43	-8.29
河北三五五四鞋业有限公司	16	16	0.00	12301	12306	-0.04	54	54	0.00	54	54	0.00
际华三五三七有限责任公司	1326.56	392.71	237.80	77329.22	91061.11	-15.08	-27.93	-463	94.0	105.48	142.14	-25.79
际华三五七一橡胶制品有限公司			#DIV/0!	344897.93	350579.74	-1.62	549.37	261.72	109.91	870.54	231.73	275.67
上海回力鞋业有限公司	3117.06	3121.28	-0.1	131935.71	125859.43	4.83	-626.3	-497.46	-25.90			#DIV/0!
河北京力鞋业有限公司	41.6	65	-36.00			#DIV/0!	114.8	129.4	-11.28			#DIV/0!
大连金弘橡胶有限公司			#DIV/0!	4143	4024	2.96	33	35	-5.71	32	34	-5.88
际华三五三九制鞋有限公司	373.68	-12.1	3188.26	12832.01	14185.08	-9.54	411.53	478.43	-13.98	431.59	480.13	-10.11
浙江人本鞋业有限公司	838.21	1227.27	-31.70	18038.2	26426.35	-31.74	181.12	141.51	27.99	212.88	147	44.82
山东鲁泰鞋业有限公司	1372	1108	23.83	28346	20604	37.58	680	671	1.34	673	663	1.51
浙江环球鞋业有限公司	772	863	-10.54	18501	20676	-10.52	395	287	37.63	395	287	37.63
四川省资阳市征峰胶鞋有限公司	1001	1106	-9.49	13739	26648	-48.44	207	204	1.47	207	204	1.47
重庆强步鞋业有限公司	75	85	-11.76	1764	2361	-25.29	64	84	-23.81	64	84	-23.81
浙江天宏鞋业有限公司	263	313	-15.97	16895	17268	-2.16	71	192	-63.02	75	195	-61.54
浙江中远鞋业有限公司	125	80	56.25	23737	16337	45.30	346	323	7.12	346	323	7.12
上海大博文鞋业有限公司		15.74	-100.00	356.87	808.61	-55.87	-0.03		#DIV/0!			#DIV/0!
邳州华南鞋业有限公司	107	56	91.07	4559	2828	61.21	5		#DIV/0!	5		#DIV/0!
青岛千里行集团有限公司	0	56	-100.00	54114.58	40491.8	33.64	-1476.23	805.27	-283.32	423.44	322.88	31.14
青岛双星名人集团股份有限公司	433	341	26.98	25499	13984.92	82.33	2.5	-14	117.86			#DIV/0!
合计	10636.0	10780.3	-1.34	801098.7	798709.3	0.30	1485.4	3239.2	-54.14	4395.1	3713.3	18.36

报表企业	管理费用			销售费用			产品销售成本			其中：胶鞋销售成本		
	本季止	去年同期	增减%	本季止	去年同期	增减%	本季止	去年同期	增减%	本季止	去年同期	增减%
鹤壁飞鹤股份有限公司	3344.52	3478.78	-3.86	83.09	132.73	-37.40	10939.4	10634.11	2.87	10939.4	10634.11	2.87
河北三五五四鞋业有限公司	45	35	28.57	47	31	51.61	12146	12177	-0.25	12146	12177	-0.25
际华三五三七有限责任公司	3239.68	3819.99	-15.19	2398.24	2414.34	-0.67	65306	81944	-20.30	27149	24556.49	10.56
际华三五七一橡胶制品有限公司	8764.97	3582.66	144.65	3830.22	1098.01	248.83	344897.93	350579.74	-1.62	51511.45	20776.79	147.93
上海回力鞋业有限公司	1705.59	925.23	84.34	2713.1	2049.91	32.35	136497.74	129053.15	5.77	136497.74	129053.15	5.77
河北京力鞋业有限公司	141.5	181.7	-22.12			#DIV/0!			#DIV/0!			#DIV/0!
大连金弘橡胶有限公司	295	274.5	7.47	86	81.2	5.91	3729	81.2	4492.36	3729	81.2	4492.36
际华三五三九制鞋有限公司	1662.16	1886.69	-11.90	391.98	819.13	-52.15	10366.34	9633.72	7.60	10366.34	9633.72	7.60
浙江人本鞋业有限公司	1842.46	2523.17	-26.98	3021.91	4689.47	-35.56	12992.71	19072.2	-31.88	12992.71	19072.2	-31.88
山东鲁泰鞋业有限公司	748	647	15.61	566	497	13.88	26352	18789	40.25	26352	18789	40.25
浙江环球鞋业有限公司	1695	1279	32.53	903	1431	-36.90	15508	17679	-12.28	15508	17679	-12.28
四川省资阳市征峰胶鞋有限公司	2213	2462	-10.11	318	448	-29.02	11001	26916	-59.13	11001	26916	-59.13
重庆强步鞋业有限公司	166	148	12.16	211	158	33.54	1927	2355	-18.17	1927	2355	-18.17
浙江天宏鞋业有限公司	996	1415	-29.61	122	135	-9.63	8080	17268	-53.21	8080	17268	-53.21
浙江中远鞋业有限公司	2397	1962	22.17	410	384	6.77	23737	16337	45.30	23737	16337	45.30
上海大博文鞋业有限公司	177.08	115.09	53.86	3.29	5.22	-37.0	176.53	688.3	-74.4	176.5	688.3	-74.4
邳州华南鞋业有限公司	150	128	17.19	73	61	19.67	4331	2828	53.15	4331	2828	53.15
青岛千里行集团有限公司	6387.47	5553.94	15.01	1878.82	800.28	134.77	47302.3	33350.31	41.83	47289.3	33332.31	41.87
青岛双星名人集团股份有限公司	2461	2769	-11.12	2277	1159	96.46	27408.5	32325	-15.21	27408.5	32325	-15.21
合计	38431.4	33186.8	15.80	19333.7	16394.3	17.93	762698	781710.7	-2.43	431141.9	394502.3	9.29

报表企业	流动资产平均余额			固定资产净值平均余额			应收账款			胶鞋产成品存货		
	本季止	去年同期	增减%	本季止	去年同期	增减%	本季止	去年同期	增减%	本季止	去年同期	增减%
鹤壁飞鹤股份有限公司	32333.13	26449.23	22.25	7036.37	8951.43	-21.39	-3302.42	-3032.34	-8.9	3317.58	2891.41	14.74
河北三五五四鞋业有限公司	9979	9967	0.12	3892	4103	-5.14	2614	2567	1.83	691	891	-22.45
际华三五三七有限责任公司	106880	107449	-0.53	16190.76	9599.07	68.67	14439.22	10156.1	42.17	18519	17151.45	7.97
际华三五七一橡胶制品有限公司	244941.49	135469.14	80.81	66511.32	31440.99	111.54	40980.5	15664.56	161.61	2174.8	14764.59	-85.27
上海回力鞋业有限公司	56229.03	43879.53	28.14	156.06	165.24	-5.56	14.51	276.88	-94.76			#DIV/0!
河北京力鞋业有限公司	3900	3900	0.00			#DIV/0!	980	660	48.48	1410	1080	30.56
大连金弘橡胶有限公司	1263	1435	-11.99	1013	1011	0.20	237	101	134.65	501	629	-20.35
际华三五三九制鞋有限公司	30890.59	35009.24	-11.76	12367.7	11248.82	9.95	11844.81	16319.12	-27.42	8481.68	7657.53	10.76
浙江人本鞋业有限公司	10417.53	10837	-3.87	7157.61	7173	-0.21	1881.55	3803	-50.52	1267.91	1332	-4.81
山东鲁泰鞋业有限公司	21778	18435	18.13	11123	15992	-30.45	12034	8864	35.76	1826	3061	-40.35
浙江环球鞋业有限公司	17655	17495	0.91	3665	3411	7.45	3741	3889	-3.81	906	1604	-43.52
四川省资阳市征峰胶鞋有限公司	34141	27104	25.96	4883	5377	-9.19	383	3987	-90.39	4053	5876	-31.02
重庆强步鞋业有限公司	3256	3041	7.07	1820	1624	12.07	436	518	-15.83	826	881	-6.24
浙江天宏鞋业有限公司	6845	7125	-3.93	1920	1645	16.72	570	583	-2.23	997	975	2.26
浙江中远鞋业有限公司			#DIV/0!			#DIV/0!	9758	3557	174.33	326	202	61.39
上海大博文鞋业有限公司	1758.12	1677.11	4.83	35.61	39.66	-10.21			#DIV/0!	246.5	217.1	13.54
邳州华南鞋业有限公司	1235	921	34.09	290	277	4.69	825	216	281.94	329	355	-7.32
青岛千里行集团有限公司	80142.62	47270.71	69.54	5738.58	4397.82	30.49	35116.24	21598.56	62.59	10963.44	2465.99	344.59
青岛双星名人集团股份有限公司	37582	43768	-14.13	6256	6809	-8.12	7918.45	8463.65	-6.44	6630.11	7748.7	-14.44
合计	701226.5	541232.0	29.56	150056.0	113265	32.48	140470.9	98192	43.06	63466.0	69783	-9.05

报表企业	平均资产总额			负债合计			天然橡胶消耗量			合成橡胶消耗量		
	本季止	去年同期	增减%	本季止	去年同期	增减%	本季止	去年同期	增减%	本季止	去年同期	增减%
鹤壁飞鹤股份有限公司	44662.12	41923.54	6.53	19791.92	19183.35	3.17			#DIV/0!			#DIV/0!
河北三五五四鞋业有限公司	13871	14070	-1.41	3716	3759	-1.14	167	137	21.90			#DIV/0!
际华三五三七有限责任公司	133886	132834.11	0.79	43346	43499	-0.35	2969	2562	15.89	448	375	19.47
际华三五七一橡胶制品有限公司	347848.75	187194.79	85.82	130936.87	107423.88	21.89			#DIV/0!	2.56	183.7	-98.61
上海回力鞋业有限公司	56387.45	44047.95	28.01	39419.76	35432.42	11.25			#DIV/0!			#DIV/0!
河北京力鞋业有限公司	13000	13000	0.00	3700	3710	-0.27	115.2	155.1	-25.73	53.9	73.96	-27.12
大连金弘橡胶有限公司	2339	2512	-6.89	1452	1582	-8.22	321	305	5.25	33.3	35.7	-6.72
际华三五三九制鞋有限公司	48214.87	52271.61	-7.76	27966.99	32935.7	-15.09	1496	1578.87	-5.25	251	307.59	-18.40
浙江人本鞋业有限公司	10417.53	24037	-56.66	10902.1	12134	-10.15	1339.33	2901.61	-53.84			#DIV/0!
山东鲁泰鞋业有限公司	36975	36991	-0.04	24695	28407	-13.07	298	216	37.96	977	805	21.37
浙江环球鞋业有限公司	27871	26799	4.00	20006	18374	8.88	716.85	778	-7.86	1121.95	1279	-12.28
四川省资阳市征峰胶鞋有限公司	48514	42066	15.33	10878	13773	-21.02	782	1668	-53.12	228	560	-59.29
重庆强步鞋业有限公司	5326	4829	10.29	5521	4675	18.10	92	125	-26.40			#DIV/0!
浙江天宏鞋业有限公司	8040	11930	-32.61	1930	3285	-41.25	101	108	-6.48	73	98	-25.51
浙江中远鞋业有限公司	29130	14247	104.46	25227	14678	71.87	2500	1650	51.52	2200	1450	51.72
上海大博文鞋业有限公司	1829.15	1716.77	6.55	568.83	362.59	56.88			#DIV/0!			#DIV/0!
邳州华南鞋业有限公司	1452	1150	26.26	1203	937	28.39	163	96.8	68.39			#DIV/0!
青岛千里行集团有限公司	86740.82	52505.96	65.20	26271.91	37488.16	-29.92			#DIV/0!			#DIV/0!
青岛双星名人集团股份有限公司	52855	63334	-16.55	57600	78685	-26.80			#DIV/0!			#DIV/0!
合计	969359.7	767460	26.31	455132.4	460324	-1.13	11060.4	12281	-9.94	5388.7	5168	4.27

报表企业	再生胶及胶粉消耗量			全部职工平均人数			全部从业人员劳动报酬			研发经费投入		
	本季止	去年同期	增减%	本季止	去年同期	增减%	本季止	去年同期	增减%	本季止	去年同期	增减%
鹤壁飞鹤股份有限公司			#DIV/0!	700	723	-3.18	2358.14	2265.26	4.10			#DIV/0!
河北三五五四鞋业有限公司			#DIV/0!	490	491	-0.20	855	761	12.35			#DIV/0!
际华三五三七有限责任公司	175	149	17.45	618	704	-12.22	2848.77	3626.93	-21.46	840	794	5.79
际华三五七一橡胶制品有限公司	91.29	245.14	-62.8	2516	1177	113.76	9024.18	5849.87	54.26	2188.81	1540.59	42.08
上海回力鞋业有限公司			#DIV/0!	55	57	-3.51	1150.5	1667.9	-31.02	387.77	409.58	-5.32
河北京力鞋业有限公司	143.2	198.1	-27.71	1050	1050	0.00			#DIV/0!			#DIV/0!
大连金弘橡胶有限公司			#DIV/0!	203	221	-8.14	1120	1057	5.96			#DIV/0!
际华三五三九制鞋有限公司	602	688.73	-12.59	409	535	-23.55	1595	1973.2	-19.17	38	7.51	405.99
浙江人本鞋业有限公司			#DIV/0!	798	940	-15.11	2927	3681	-20.48	796		#DIV/0!
山东鲁泰鞋业有限公司	1587	1285	23.50	1197	1159	3.28	4568	3798	20.27	78	80	-2.50
浙江环球鞋业有限公司			#DIV/0!	595	820	-27.44	2471	2991	-17.39	787	623	26.32
四川省资阳市征峰胶鞋有限公司	2253	5841	-61.43	1611	1841	-12.49	3640	4148	-12.25			#DIV/0!
重庆强步鞋业有限公司			#DIV/0!	218	210	3.81	300	412	-27.18			#DIV/0!
浙江天宏鞋业有限公司	52	57	-8.77	620	640	-3.13	2125	2215	-4.06			#DIV/0!
浙江中远鞋业有限公司	70	55	27.27	640	600	6.67	6000	4000	50.00	980	670	46.27
上海大博文鞋业有限公司			#DIV/0!		16	-100.0		72	-100.0			#DIV/0!
邳州华南鞋业有限公司	40	22.3	79.37	148	158	-6.33	452	443	2.03			#DIV/0!
青岛千里行集团有限公司			#DIV/0!	1590	809	96.54	3243.78	3126.78	3.74	2298.18	1905.98	20.58
青岛双星名人集团股份有限公司			#DIV/0!	2563	2712	-5.49	10380	9873	5.14			#DIV/0!
合计	5013.5	8541	-41.30	16021.0	14863	7.79	55058.4	51961	5.96	8393.8	6031	39.18

报表企业	信息化投入			工业产品（胶鞋）综合能源消耗量			平均单位产品（每双鞋）重量			平均单位产品（每双鞋）成本		
	本季止	去年同期	增减%	本季止	去年同期	增减%	本季止	去年同期	增减%	本季止	去年同期	增减%
鹤壁飞鹤股份有限公司			#DIV/0!			#DIV/0!			#DIV/0!			#DIV/0!
河北三五五四鞋业有限公司			#DIV/0!	221	224	-1.34	1	1	0.00	29	29.3	-1.02
际华三五三七有限责任公司			#DIV/0!	1391.59	1527.36	-8.89			#DIV/0!			#DIV/0!
际华三五七一橡胶制品有限公司	73.2	30	144.00			#DIV/0!	0.66	0.68	-2.9			#DIV/0!
上海回力鞋业有限公司	154.28	16.04	861.85			#DIV/0!			#DIV/0!	42.69	38.23	11.67
河北京力鞋业有限公司			#DIV/0!			#DIV/0!			#DIV/0!			#DIV/0!
大连金弘橡胶有限公司			#DIV/0!	1454.74	958.58	51.76	1.29	1.28	0.78	91.7	95.95	-4.43
际华三五三九制鞋有限公司	4.3	7.4	-41.89	823	949.67	-13.34	0.79	0.78	1.28	16.87	13.66	23.50
浙江人本鞋业有限公司			#DIV/0!			#DIV/0!			#DIV/0!			#DIV/0!
山东鲁泰鞋业有限公司	29	60	-51.67	2235	3247	-31.17	1.1	1.1	0.00	18.98	18.09	4.92
浙江环球鞋业有限公司	41	37	10.81	1036.85	2401.57	-56.83			#DIV/0!			#DIV/0!
四川省资阳市征峰胶鞋有限公司			#DIV/0!			#DIV/0!			#DIV/0!			#DIV/0!
重庆强步鞋业有限公司			#DIV/0!			#DIV/0!			#DIV/0!			#DIV/0!
浙江天宏鞋业有限公司			#DIV/0!			#DIV/0!			#DIV/0!			#DIV/0!
浙江中远鞋业有限公司	20	15	33.33			#DIV/0!			#DIV/0!	50	38	31.58
上海大博文鞋业有限公司			#DIV/0!			#DIV/0!			#DIV/0!			#DIV/0!
邳州华南鞋业有限公司			#DIV/0!	156	133	17.29	1.53	1.42	7.75	39.6	35.6	11.24
青岛千里行集团有限公司			#DIV/0!			#DIV/0!			#DIV/0!	126.35	140.54	-10.10
青岛双星名人集团股份有限公司			#DIV/0!			#DIV/0!			#DIV/0!	62.13	47.46	30.91
合计	321.8	165	94.50	7318.2	9441	-22.49	1.06	1.04	0.02	53.04	50.76	2.28

报表企业	布面胶鞋合格品率			胶面胶鞋合格品率			主营业务收入利润率			流动资金周转率（需除以月份）		
	当前值	去年同期	增减%	当前值	去年同期	增减%	本季止	去年同期	增减%	本季止	去年同期	增减%
鹤壁飞鹤股份有限公司			0			0	14.25	12.72	1.53	6.39	7.72	-1.33
河北三五五四鞋业有限公司	98	98	0			0	2.87	2.82	0.05	15.22	15.24	-0.02
际华三五三七有限责任公司	99.99	99.99	0			0	2.55	3.04	-0.49	8.35	10.13	-1.78
际华三五七一橡胶制品有限公司	99.83	98.28	1.55	99.9	99.48	0.42	0.5		0.5	17.74	31.51	-13.77
上海回力鞋业有限公司			0			0	10.15	9.84	0.31	32.22	38.89	-6.67
河北京力鞋业有限公司	99	99	0			0	4.55	5.07	-0.52	15.38	17.38	-2
大连金弘橡胶有限公司			0	91.11	91.28	-0.17	3.16		3.16	41.14	28.91	12.23
际华三五三九制鞋有限公司	99.5	99.53	-0.03	98.69	98.81	-0.12	0.49	1.68	-1.19	4.03	4.33	-0.3
浙江人本鞋业有限公司	99.92	99.95	-0.03			0	4.1	3.95	0.15	21.64	30.46	-8.82
山东鲁泰鞋业有限公司	99.8	99.8	0			0	2.6	6.84	-4.24	16.18	14.45	1.73
浙江环球鞋业有限公司	93.3	93.2	0.1			0	4.53	3.49	1.04	13.09	14.75	-1.66
四川省资阳市征峰胶鞋有限公司			0			0	1.94	3.63	-1.69	4.96	13.85	-8.89
重庆强步鞋业有限公司	98.6	98.7	-0.1			0			0	7.72	9.98	-2.26
浙江天宏鞋业有限公司	97	98	-1	97	98	-1	4.45	9.42	-4.97	38.32	40.54	-2.22
浙江中远鞋业有限公司	99	99	0			0	2.11	2.35	-0.24			0
上海大博文鞋业有限公司			0			0	3.6	2.14	1.46	2.45	5.81	-3.36
邳州华南鞋业有限公司			0	96	95	1	0.5	0.01	0.49	44.33	39.42	4.91
青岛千里行集团有限公司			0			0	12.45	9.98	2.47	9.28	11.26	-1.98
青岛双星名人集团股份有限公司			0			0			0	16.24	16.34	-0.1
合计	98.54	98.5	0.04	96.5	96.5	0	4.40	5.13	-0.73	1.94	2.17	-0.23

报表企业	人均利润率		
	本季止	去年同期	增减%
鹤壁飞鹤股份有限公司	3.51	2.99	0.52
河北三五五四鞋业有限公司	0.74	0.72	0.02
际华三五三七有限责任公司	3.07	3.92	-0.85
际华三五七一橡胶制品有限公司	0.73		0.73
上海回力鞋业有限公司	278.94	245.64	33.3
河北京力鞋业有限公司	0.21	0.27	-0.06
大连金弘橡胶有限公司			0
际华三五三九制鞋有限公司	0.12	0.39	-0.27
浙江人本鞋业有限公司	0.96	1.15	-0.19
山东鲁泰鞋业有限公司	0.63	1.31	-0.68
浙江环球鞋业有限公司	1.46	0.91	0.55
四川省资阳市征峰胶鞋有限公司	0.17	0.61	-0.44
重庆强步鞋业有限公司			0
浙江天宏鞋业有限公司	1.56	3.54	-1.98
浙江中远鞋业有限公司	0.9	0.76	0.14
上海大博文鞋业有限公司		1.08	-1.08
邳州华南鞋业有限公司			0
青岛千里行集团有限公司	4.85	5.47	-0.62
青岛双星名人集团股份有限公司			0
合计	21.28	19.19	2.09

中国橡胶工业协会胶鞋分会

胶鞋企业自有品牌展示



上海回力鞋业有限公司



际华3517橡胶制品有限公司



浙江环球鞋业有限公司



浙江人本鞋业有限公司



河北京力鞋业有限公司



际华三五三七制鞋有限责任公司



山东鲁泰鞋业有限公司



河北三五五四鞋业有限公司



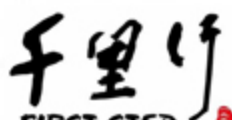
杭州鲲鹏橡塑制品有限公司



青岛双星集团鲁中有限公司



大连金弘橡胶有限公司



青岛千里行集团有限公司



常州雄鹰鞋业有限公司



鹤壁飞鹤股份有限公司



广东思迪嘉鞋业有限公司



四川省资阳市征峰鞋业有限公司



山东赛格鞋业有限公司



浙江中远鞋业有限公司



上海大博文鞋业有限公司



青岛福客来集团有限公司



际华三五三九制鞋有限公司



云南南湖橡胶厂



江苏启东胶鞋厂有限公司



温州远标鞋业有限公司



远宏(福建)实业有限公司

期待您的加入.....