

内部资料
注意保存

2022 年 11 月份

部分企业统计交换资料月报

中国橡胶工业协会胶鞋分会

地址：山东省青岛市市北区郑州路 43 号橡胶谷 A 栋 106 室 传真：0532-68662068

邮编：266045 电话：0532-68662078

电子信箱：jxfh@cria.org.cn

2022年11月，19家企业网报数据汇总显示，11月份胶鞋产品产量、胶鞋国内销售量、胶鞋产品销售收入、胶鞋产品销售税金及附加、胶鞋应交增值税、应交增值税、胶鞋利润总额、胶鞋产成品存货、胶鞋库存量、管理费用、应收账款等主要指标同比上升，当月现价工业销售产值、现价工业总产值、胶鞋现价工业总产值、胶鞋工业销售产值、胶鞋销售量、胶鞋产品出口交货值、出口胶鞋数量、利润总额、利税总额、主营业务收入、财务费用等同比下降。具体数据如下：

1. 产值、产量

2022年11月，实现现价工业总产值35758.62万元，其中：胶鞋工业总产值41186.78万元，同比增长-9.43%，实现现价工业销售产值32333.7万元，同比增长-15.40%，其中：胶鞋工业销售产值36151.42万元，同比增长-21.79%，本月胶鞋产品产量合计1911.78万双，同比增长5.21%，本月实现胶鞋产品出口交货值6865.37万元，同比增长-30.78%，胶鞋出口量合计为149.81万双，同比增长-34.07%；

2. 效益、利润

2022年11月，实现胶鞋产品销售收入65625.48万元，比去年同期增长18.94%，本期实现胶鞋应交增值税1440.22万元，同比增长12.91%；本期实现胶鞋产品销售税金及附加254.47万元，同比增长18.86%，实现利润总额68.06万元，同比增长-96.19%，其中胶鞋利润总额2309.5万元，同比增长2451.65%。

3. 资金周转

本月应收账款净额126998.62万元，同比增长50.20%，本月止胶鞋产成品存货94984.73万元，同比增长30.18%；胶鞋库存量为5265.76万双，同比增长39.82%。

2022年11月份，从当月数据来看，由于受3-11月份国内新冠疫情多点散发、多点频发，能源和原材料价格高位运行，叠加高温多雨等不利因素影响，一些经营指标波动幅度非常大，同时成品库存、应收账款大幅增长，下行态势明显。1-11月累计数据中，现价工业总产值、胶鞋现价工业销售产值、胶鞋销售量等主要指标，同比下降较多，反映国内销售继续低迷。出口方面，世界经济复苏放缓，全球通胀压力居高难下，11月份出口胶鞋数量和胶鞋产品出口交货值大幅下降，出口形势有待进一步确认。据报道，莆田市首单“9810”业务正式落地美国，“9810”为海关监管代码，属于跨境电商B2B的一种报关方式，企业可关注。

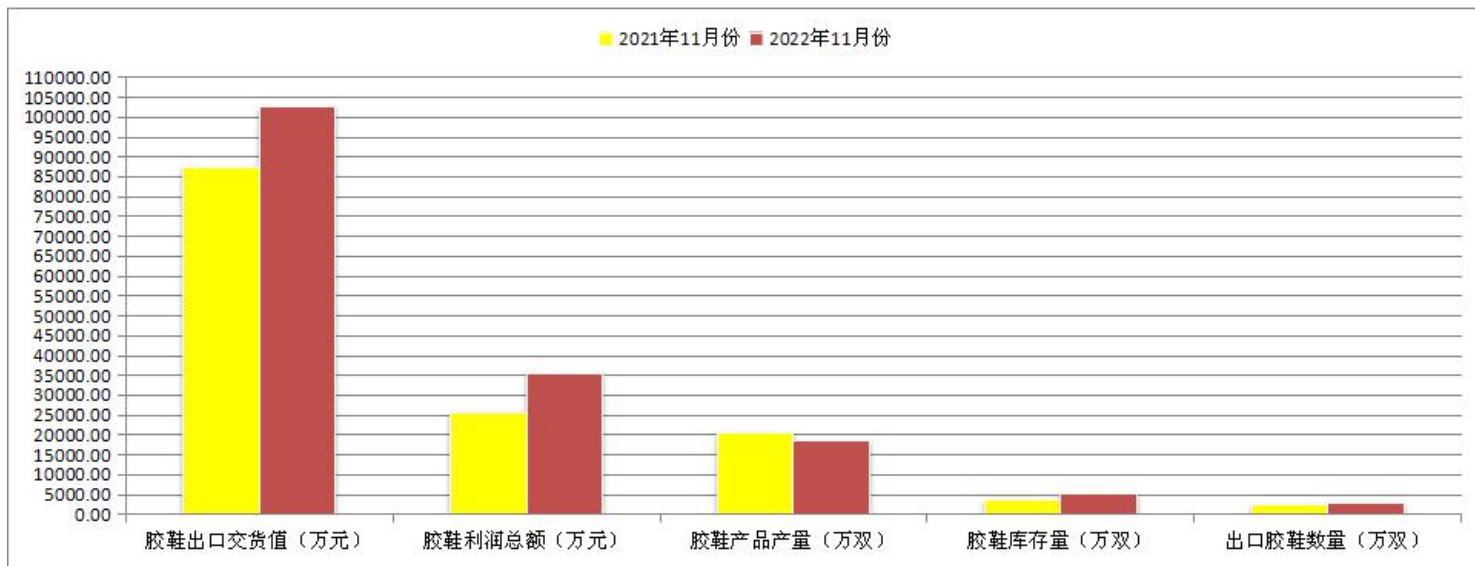
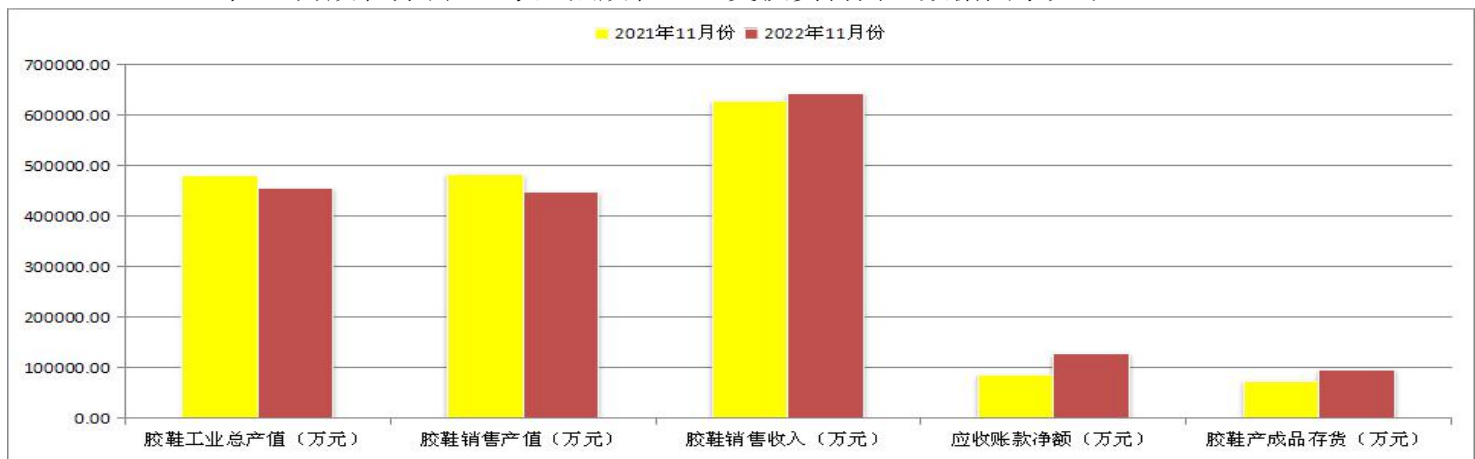
注：本资料是依据各会员企业报送报表数据汇编，属内部资料，仅供参考

胶鞋分会 2022 年 11 月部分经济指标完成情况汇总表

指标名称	单位	11 月份数据		增减%	11 月累计数据		增减%	指标名称	单位	11 月份数据		增减%	11 月累计数据		增减%
		11 月	去年同期		11 月止 累计	去年同期 累计				11 月	去年同期		11 月止 累计	去年同期 累计	
现价工业总产值	万元	35758.62	41638.67	-14.12	397960.21	440231.94	-9.60	胶鞋应交 增值税	万元	1440.22	1275.56	12.91	1440.22	1275.56	12.91
其中胶鞋现价工 业总产值	万元	41186.78	45477.48	-9.43	456510.13	482016.71	-5.29	胶鞋利润 总额	万元	2309.5	90.51	2451.65	35292.44	25599.78	37.86
现价工业销售产 值	万元	32333.7	38217.43	-15.40	408458.81	443098.05	-7.82	应收账款	万元	126998.6 2	84550.55	50.20	126998.62	84550.55	50.20
其中胶鞋现价工 业销售产值	万元	36151.42	46220.97	-21.79	447418.29	482259.65	-7.22	胶鞋产成 品存货	万元	94984.73	72965.62	30.18	94984.73	72965.62	30.18
胶鞋产品出口交 货值	万元	6865.37	9918.71	-30.78	102575.79	87320.58	17.47	胶鞋库存 量	万双	5265.76	3766.09	39.82	5265.76	3766.09	39.82
出口胶鞋数量	万双	149.81	227.23	-34.07	2779.01	2470.53	12.49	主营业务 收入	万元	55654.69	91494.44	-39.17	983403.79	1094417.21	-10.14
胶鞋产品产量合 计	万双	1911.78	1817.06	5.21	18283.98	20850.77	-12.31	财务费用	万元	87.91	648.14	-86.44	1387.78	4552.58	-69.52
胶鞋销售量	万双	1885.83	1973.77	-4.46	18627.72	20533.58	-9.28	管理费用	万元	4653.77	4042.52	15.12	44348.77	42004.88	5.58
其中：胶鞋国内 销售量	万双	1748.69	1746.54	0.12	15871.89	18046.74	-12.05	应交增值 税	万元	1440.69	1358.01	6.09	1440.69	1358.01	6.09
胶鞋产品销售收 入	万元	65625.48	55177.03	18.94	643013.45	627595.75	2.46	利税总额	万元	1131.89	1873.37	-39.58	57168.99	46240.4	23.63
胶鞋产品销售税 金及附加	万元	254.47	214.1	18.86	3503.69	3602.01	-2.73	利润总额	万元	68.06	1788.55	-96.19	34046.47	28513.01	19.41

2022年11月胶鞋行业重点生产企业经济运行情况简析

2022年11月胶鞋分会19家重点胶鞋企业交换资料同比数据图示如下：



报表企业名称名称	现价工业总产值（万元）						其中胶鞋现价工业总产值（万元）					
	11月	去年同期	增减%	11月止累计	去年同期	增减%	11月	去年同期	增减%	11月止累计	去年同期	增减%
鹤壁飞鹤股份有限公司	2328.73	2122.96	9.69	21654.81	21123.22	2.52	2328.73	2122.96	9.69	21654.81	21123.22	2.52
河北三五四鞋业有限公司	1205	1657	-27.28	15075	16584	-9.10	1205	1657	-27.28	15075	16584	-9.10
际华三五三七有限责任公司			#DIV/0!			#DIV/0!	6546	4802.04	36.32	68910	55859.23	23.36
际华三五七橡胶制品有限公司	2159.87	4291.11	-49.67	21720.06	41323.56	-47.44	1042.03	3327.88	-68.69	11359.98	27249.1	-58.31
上海回力鞋业有限公司			#DIV/0!			#DIV/0!			#DIV/0!			#DIV/0!
河北京力鞋业有限公司	390	660	-40.91	5070	7260	-30.17	390	660	-40.91	5070	7260	-30.17
大连金弘橡胶有限公司	343	378	-9.26	4251	4198	1.26	343	378	-9.26	4251	4198	1.26
际华三五三九制鞋有限公司	1136.53	1922.88	-40.89	12171.06	16487.74	-26.18	1136.53	1922.88	-40.89	12171.06	16487.74	-26.18
浙江人本鞋业有限公司	1735	3100	-44.03	22752	34802	-34.62	1735	3100	-44.03	22752	34802	-34.62
山东鲁泰鞋业有限公司	2396	2548	-5.97	30552	23496	30.03	2396	2548	-5.97	30552	23496	30.03
浙江环球鞋业有限公司	2031	2257	-10.01	27417	27390.7	0.10	2031	2257	-10.01	27417	27390.7	0.10
四川省资阳市征峰胶鞋有限公司	1970	2513	-21.6	14301	31770	-54.99	1970	2513	-21.6	14301	31770	-54.99
重庆强步鞋业有限公司	312	318	-1.89	2567	3144	-18.35	312	318	-1.89	2567	3144	-18.35
浙江天宏鞋业有限公司	2635	2830	-6.89	28991	31057	-6.65	2635	2830	-6.89	28991	31057	-6.65
浙江中远鞋业有限公司	4000	3815	4.85	37731	27555	36.93	4000	3815	4.85	37731	27555	36.93
上海大博文鞋业有限公司			#DIV/0!			#DIV/0!			#DIV/0!			#DIV/0!
邳州华南鞋业有限公司	560	328	70.73	5711	3477	64.25	560	328	70.73	5711	3477	64.25
青岛千里行集团有限公司	6783	5749.85	17.97	73183.86	52047.34	40.61	6783	5749.85	17.97	73183.86	52047.34	40.61
青岛双星名人集团股份有限公司	5773.49	7147.87	-19.23	74812.42	98516.38	-24.06	5773.49	7147.87	-19.23	74812.42	98516.38	-24.06
合计	35758.62	41638.67	-14.12	397960.21	440231.94	-9.60	41186.8	45477.48	-9.43	456510.13	482016.7	-5.29

报表企业名称名称	现价工业销售产值（万元）						其中胶鞋现价工业销售产值（万元）					
	11月	去年同期	增减%	11月止累计	去年同期	增减%	11月	去年同期	增减%	11月止累计	去年同期	增减%
鹤壁飞鹤股份有限公司	2328.73	2122.96	9.69	21654.81	21123.22	2.52	2328.73	2122.96	9.69	21654.81	21123.22	2.52
河北三五四鞋业有限公司	1176	1641	-28.34	15248	16115	-5.38	1176	1641	-28.34	15248	16115	-5.38
际华三五三七有限责任公司			#DIV/0!			#DIV/0!	4961	8668.01	-42.77	48382.56	47989.23	0.82
际华三五七橡胶制品有限公司	1596.44	2707.16	-41.03	31944.27	37256.4	-14.26	482.16	2055.69	-76.55	19828.59	28483.66	-30.39
上海回力鞋业有限公司			#DIV/0!			#DIV/0!			#DIV/0!			#DIV/0!
河北京力鞋业有限公司	416	558	-25.45	5251	6714	-21.79	416	558	-25.45	5264	6714	-21.60
大连金弘橡胶有限公司	462	543	-14.92	4958	4316	14.87	462	543	-14.92	4958	4302	15.25
际华三五三九制鞋有限公司	646.2	227.96	183.47	12589.81	15281.02	-17.61	646.2	227.96	183.47	12589.81	15281.02	-17.61
浙江人本鞋业有限公司	1786.27	3082.85	-42.06	22436.27	33704.84	-33.43	1786.27	3082.85	-42.06	22436.27	33704.84	-33.43
山东鲁泰鞋业有限公司	1375	3105	-55.72	29793	23302	27.86	1375	3105	-55.72	29793	23302	27.86
浙江环球鞋业有限公司	1996	2202	-9.36	26685	25191	5.93	1996	2202	-9.36	26685	25191	5.93
四川省资阳市征峰胶鞋有限公司	1218	2680	-54.55	15025	31834	-52.80	1218	2680	-54.55	15025	31834	-52.80
重庆强步鞋业有限公司	326	364	-10.44	2737	3123	-12.36	326	364	-10.44	2737	3123	-12.36
浙江天宏鞋业有限公司	2512	2565	-2.07	26784	29047	-7.79	2512	2565	-2.07	26784	29047	-7.79
浙江中远鞋业有限公司	4996	3801	31.44	35596	25766	38.15	4996	3801	31.44	35596	25766	38.15
上海大博文鞋业有限公司	27.37	99.27	-72.43	483.01	1112.08	-56.57	27.37	99.27	-72.43	483.01	1112.08	-56.57
邳州华南鞋业有限公司	560	328	70.73	5711	3477	64.25	560	328	70.73	5711	3477	64.25
青岛千里行集团有限公司	5469	5007.2	9.22	73596.94	53505.4	37.55	5440	4994.2	8.93	73276.54	53464.51	37.06
青岛双星名人集团股份有限公司	5442.69	7183.03	-24.23	77965.7	112230.1	-30.53	5442.69	7183.03	-24.23	80965.7	112230.1	-27.86
合计	32333.7	38217.43	-15.40	408458.81	443098.05	-7.82	36151.4	46220.97	-21.79	447418.29	482259.7	-7.22

报表企业名称名称	胶鞋产品出口交货值（万元）						出口胶鞋数量（万双）					
	11月	去年同期	增减%	11月止累计	去年同期	增减%	11月	去年同期	增减%	11月止累计	去年同期	增减%
鹤壁飞鹤股份有限公司			#DIV/0!			#DIV/0!			#DIV/0!			#DIV/0!
河北三五五四鞋业有限公司			#DIV/0!			#DIV/0!			#DIV/0!			#DIV/0!
际华三五三七有限责任公司			#DIV/0!			#DIV/0!			#DIV/0!			#DIV/0!
际华三五七橡胶制品有限公司			#DIV/0!			#DIV/0!			#DIV/0!			#DIV/0!
上海回力鞋业有限公司	136.37	40.95	233.02	601.14	645.74	-6.91	4.6	1.64	180.49	17.62	20.61	-14.51
河北京力鞋业有限公司	180	90	100.00	2070	240	762.5	6	3	100.00	69	8	762.50
大连金弘橡胶有限公司	457	540	-15.37	4904	4256	15.23	4.3	5.4	-20.37	42.6	42.8	-0.47
际华三五三九制鞋有限公司			#DIV/0!			#DIV/0!			#DIV/0!			#DIV/0!
浙江人本鞋业有限公司	145		#DIV/0!	801.86	343	133.78	4.96	0	#DIV/0!	14.18	6.98	103.15
山东鲁泰鞋业有限公司	1263	2985	-57.69	24725	23603	4.75	63	117	-46.15	1216	1088	11.76
浙江环球鞋业有限公司			#DIV/0!			#DIV/0!			#DIV/0!			#DIV/0!
四川省资阳市征峰胶鞋有限公司			#DIV/0!			#DIV/0!			#DIV/0!			#DIV/0!
重庆强步鞋业有限公司			#DIV/0!			#DIV/0!			#DIV/0!			#DIV/0!
浙江天宏鞋业有限公司			#DIV/0!			#DIV/0!			#DIV/0!			#DIV/0!
浙江中远鞋业有限公司			#DIV/0!			#DIV/0!			#DIV/0!			#DIV/0!
上海大博文鞋业有限公司			#DIV/0!			#DIV/0!			#DIV/0!			#DIV/0!
邳州华南鞋业有限公司			#DIV/0!			#DIV/0!			#DIV/0!			#DIV/0!
青岛千里行集团有限公司	4420	4211.16	4.96	59074.82	37434.5	57.81	59.95	54.19	10.63	1147.01	769.44	49.07
青岛双星名人集团股份有限公司	264	2051.6	-87.13	10398.97	20798.34	-50.00	7	46	-84.78	272.6	534.7	-49.02
合计	6865.37	9918.71	-30.78	102575.8	87320.58	17.47	149.81	227.23	-34.07	2779.01	2470.53	12.49

报表企业名称名称	胶鞋产品产量合计（万双）						胶鞋销售量（万双）					
	11月	去年同期	增减%	11月止累计	去年同期	增减%	11月	去年同期	增减%	11月止累计	去年同期	增减%
鹤壁飞鹤股份有限公司	28.27	33.83	-16.44	319.06	350.63	-9.00	31.77	34.86	-8.86	308.88	320.74	-3.70
河北三五五四鞋业有限公司	40	55	-27.27	506.2	550	-7.96	38	54	-29.63	499.6	533	-6.27
际华三五三七有限责任公司	273	243.6	12.07	3224	2801.59	15.08	203	522.45	-61.14	2650.71	2705.57	-2.03
际华三五二七橡胶制品有限公司	345.7	260.88	32.51	1730.08	1791.23	-3.41	570.28	125.5	354.41	2728.84	1608.71	69.63
上海回力鞋业有限公司	317.44	101.58	212.50	2527.09	2838.15	-10.96	317.44	101.58	212.50	2527.09	2838.15	-10.96
河北京力鞋业有限公司	13	22	-40.91	169	242	-30.17	13	18	-27.78	175	229	-23.58
大连金弘橡胶有限公司	3.9	3.9	0.00	46.7	42.3	10.40	4.6	5.6	-17.86	46.7	45.5	2.64
际华三五三九制鞋有限公司	64.01	94.48	-32.25	689.63	974.17	-29.21	32.88	119.84	-72.56	583.43	988.65	-40.99
浙江人本鞋业有限公司	46.56	81	-42.52	573.9	896.19	-35.96	45.82	78	-41.26	580.33	883.68	-34.33
山东鲁泰鞋业有限公司	123	139	-11.51	1559	1299	20.02	69	157	-56.05	1510	1301	16.06
浙江环球鞋业有限公司	55	59.37	-7.36	678.62	697.59	-2.72	53	58.54	-9.46	658.9	642.27	2.59
四川省资阳市征峰胶鞋有限公司	198	234	-15.4	1475	2967	-50.29	125	247	-49.39	1594	2965	-46.24
重庆强步鞋业有限公司	28	26	7.69	207	259	-20.08	31	31	0.00	220	252	-12.70
浙江天宏鞋业有限公司	70	95	-26.32	775	1210	-35.95	68	93	-26.88	729	1131	-35.54
浙江中远鞋业有限公司	84	93	-9.68	739	578	27.85	103	93	10.75	700	570	22.81
上海大博文鞋业有限公司		0	#DIV/0!	0	0	#DIV/0!	0.56	2.65	-78.87	7.43	26.71	-72.18
邳州华南鞋业有限公司	12	9.5	26.32	152.3	102.4	48.73	12	9.5	26.32	152.3	102.4	48.73
青岛千里行集团有限公司	110.25	128.49	-14.20	1458.48	1257.57	15.98	74.04	84.37	-12.24	1451.45	1260.57	15.14
青岛双星名人集团股份有限公司	99.65	136.43	-26.96	1453.92	1993.95	-27.08	93.44	137.88	-32.23	1504.06	2129.63	-29.37
合计	1911.78	1817.06	5.21	18283.98	20850.77	-12.31	1885.83	1973.77	-4.46	18627.72	20533.58	-9.28

报表企业名称名称	其中：胶鞋国内销售量（万双）						胶鞋产品销售收入（万元）					
	11月	去年同期	增减%	11月止累计	去年同期	增减%	11月	去年同期	增减%	11月止累计	去年同期	增减%
鹤壁飞鹤股份有限公司	31.77	34.86	-8.86	308.88	320.74	-3.70	2352.25	2144.4	9.69	21873.72	21336.59	2.52
河北三五五四鞋业有限公司	38	54	-29.63	499.6	533	-6.27	1176	1641	-28.34	15248	16115	-5.38
际华三五三七有限责任公司	203	522.45	-61.14	2650.71	2705.57	-2.03	4738	8312.22	-43.00	42816.15	44828.71	-4.5
际华三五二七橡胶制品有限公司	570.28	125.5	354.41	2728.84	1608.71	69.63	5479.43	1466.77	273.57	39730.49	24421.79	62.68
上海回力鞋业有限公司	317.44	99.94	217.63	2514.05	2817.53	-10.77	26888.2	11588.63	132.02	194322	169381.64	14.7
河北京力鞋业有限公司	7	15	-53.33	103	221	-53.39	416	540	-22.96	5530	6870	-19.51
大连金弘橡胶有限公司	0.3	0.2	50.00	4.5	5.3	-15.09	462	543	-14.92	4958	4317	14.85
际华三五三九制鞋有限公司	32.88	119.84	-72.56	583.43	988.65	-40.99	646.2	227.96	183.47	12589.81	15281.02	-17.61
浙江人本鞋业有限公司	40.86	78	-47.62	567.96	876.7	-35.22	1786.27	3077	-41.95	22432.94	33698.3	-33.43
山东鲁泰鞋业有限公司	6	40	-85.00	294	213	38.03	1723	3354	-48.63	33751	27260	23.81
浙江环球鞋业有限公司	53	58.54	-9.46	658.9	642.27	2.59	279	954	-70.75	21145	23653.05	-10.60
四川省资阳市征峰胶鞋有限公司	125	247	-49.39	1594	2965	-46.24	1336	3151	-57.60	18117	37547	-51.75
重庆强步鞋业有限公司	31	31	0.00	220	252	-12.70	326	364	-10.44	2737	3123	-12.36
浙江天宏鞋业有限公司	68	93	-26.88	721	1131	-36.25	2512	2565	-2.07	26784	29047	-7.79
浙江中远鞋业有限公司	103	93	10.75	700	570	22.81	4996	3801	31.44	35596	25766	38.15
上海大博文鞋业有限公司	0.56	2.65	-78.87	3.95	25.54	-84.53	27.37	87.85	-68.84	430.59	984.13	-56.25
邳州华南鞋业有限公司	12	9.5	26.32	152.3	102.4	48.73	560	328	70.73	5709	3666	55.7
青岛千里行集团有限公司	15.95	30.18	-47.15	313.74	490.73	-36.07	5469	4994.2	9.51	73247.54	53471.71	36.98
青岛双星名人集团股份有限公司	92.65	91.88	0.84	1253.03	1577.6	-20.57	4452.73	6037	-26.24	65995.19	86827.81	-23.99
合计	1748.69	1746.54	0.12	15871.89	18046.7	-12.05	65625.48	55177.03	18.94	643013.45	627595.75	2.46

报表企业名称名称	胶鞋产品销售税金及附加（万元）						胶鞋应交增值税（万元）					
	11月	去年同期	增减%	11月止累计	去年同期	增减%	11月	去年同期	增减%	11月止累计	去年同期	增减%
鹤壁飞鹤股份有限公司	17.44	15.56	12.08	155.42	161.21	-3.59	145.34	129.87	11.91	145.34	129.87	11.91
河北三五四鞋业有限公司	1	1	0.00	11	11	0.00	13	17	-23.53	13	17	-23.53
际华三五三七有限责任公司	5.1	27.16	-81.22	329.36	332.9	-1.06	0	35.68	-100.00	0	35.68	-100.00
际华三五七橡胶制品有限公司			#DIV/0!			#DIV/0!			#DIV/0!			#DIV/0!
上海回力鞋业有限公司	0.86	0.1	760.00	429.59	276.13	55.58	6.88	0	#DIV/0!	6.88	0	#DIV/0!
河北京力鞋业有限公司	41.6	54	-22.96	553	687	-19.51	54.08	70.2	-22.96	54.08	70.2	-22.96
大连金弘橡胶有限公司	2	1	100.00	59	50	18.00			#DIV/0!			#DIV/0!
际华三五三九制鞋有限公司	43.66	2.7	1517.04	258.51	352.89	-26.74	240.94	-193.19	224.72	240.94	-193.19	224.72
浙江人本鞋业有限公司	10.22	14.68	-30.38	161.52	182.55	-11.52	99.98	231	-56.72	99.98	231	-56.72
山东鲁泰鞋业有限公司	16	1	1500.00	418	271	54.24	86	134	-35.82	86	134	-35.82
浙江环球鞋业有限公司	1	4	-75.00	93.64	110	-14.87	6	37	-83.78	6	37	-83.78
四川省资阳市征峰胶鞋有限公司	9	16	-43.75	147	164	-10.37	72	137	-47.45	72	137	-47.45
重庆强步鞋业有限公司	1	1	0.00	12.7	11.6	9.48	5	14	-64.29	5	14	-64.29
浙江天宏鞋业有限公司	18	17	5.88	185	196	-5.61	47	49	-4.08	47	49	-4.08
浙江中远鞋业有限公司	11	16	-31.25	137	128	7.03	80	132	-39.39	80	132	-39.39
上海大博文鞋业有限公司			#DIV/0!		44.65	-100.00			#DIV/0!			#DIV/0!
邳州华南鞋业有限公司	0.7		#DIV/0!	8.7	11.2	-22.32	12		#DIV/0!	12		#DIV/0!
青岛千里行集团有限公司	62.89	11.9	428.49	279.25	308.78	-9.56			#DIV/0!			#DIV/0!
青岛双星名人集团股份有限公司	13	31	-58.06	265	303.1	-12.57	572	482	18.67	572	482	18.67
合计	254.47	214.1	18.86	3503.69	3602.01	-2.73	1440.22	1275.56	12.91	1440.22	1275.56	12.91

报表企业名称名称	胶鞋利润总额（万元）						应收账款（万元）					
	11月	去年同期	增减%	11月止累计	去年同期	增减%	11月	去年同期	增减%	11月止累计	去年同期	增减%
鹤壁飞鹤股份有限公司	429.57	-65.59	754.9	3280.88	2637.41	24.40	-1645	-2383.7	30.99	-1645	-2383.74	30.99
河北三五四鞋业有限公司	38	47	-19.15	433	456	-5.04	2491	2551	-2.35	2491	2551	-2.35
际华三五三七有限责任公司	414.86	237.99	74.3	2407.6	3187.62	-24.5	14758.76	11153.5	32.32	14758.76	11153.5	32.32
际华三五七橡胶制品有限公司	-106.3	-381.01	72.10	-1083.94	-3226.4	66.40	38533.17	14536.4	165.08	38533.17	14536.38	165.08
上海回力鞋业有限公司	801.26	1023.53	-21.72	18009.48	16525.2	8.98	17.42	276.86	-93.71	17.42	276.86	-93.71
河北京力鞋业有限公司	20.8	27	-22.96	277.5	344	-19.33	1030	630	63.49	1030	630	63.49
大连金弘橡胶有限公司	-10	-21	52.4	87	-695	112.5	66	-116	156.90	66	-116	156.90
际华三五三九制鞋有限公司	3.43	-1010.1	100.3	54.75	-899.78	106.1	12730.69	14373	-11.43	12730.69	14372.98	-11.43
浙江人本鞋业有限公司	92.75	57.7	60.75	1050.83	1315.76	-20.14	1959.05	3950	-50.40	1959.05	3950	-50.40
山东鲁泰鞋业有限公司	142	44	222.73	1258	1634	-23.01	5609	8287	-32.32	5609	8287	-32.32
浙江环球鞋业有限公司	20	35	-42.86	948.3	818.6	15.84	4524	3317	36.39	4524	3317	36.39
四川省资阳市征峰胶鞋有限公司	37	146	-74.66	448	1391	-67.79	87	2748	-96.83	87	2748	-96.83
重庆强步鞋业有限公司	-32	-16	-100.0	-344	-193.5	-77.8	387	429	-9.79	387	429	-9.79
浙江天宏鞋业有限公司	140	132	6.06	1298	1431	-9.29	382	425	-10.12	382	425	-10.12
浙江中远鞋业有限公司	13	150	-91.33	700	655	6.87	8461	4500	88.02	8461	4500	88.02
上海大博文鞋业有限公司	3.89	1.84	111.41	19.09	20.9	-8.66			#DIV/0!			#DIV/0!
邳州华南鞋业有限公司	13	-1	1400.00	20.5	2	925.0	1007	401	151.12	1007	401	151.12
青岛千里行集团有限公司	1312.3	38.15	3339.7	10015.45	4517.29	121.71	27416	11693	134.46	27416	11693.01	134.46
青岛双星名人集团股份有限公司	-1024	-355	-188.45	-3588	-4321.3	16.97	9184.53	7779.56	18.06	9184.53	7779.56	18.06
合计	2309.5	90.51	2451.65	35292.44	25599.78	37.86	126998.62	84550.55	50.20	126998.6	84550.55	50.20

报表企业名称名称	胶鞋产成品存货（万元）						胶鞋库存量（万双）					
	11月	去年同期	增减%	11月止累计	去年同期	增减%	11月	去年同期	增减%	11月止累计	去年同期	增减%
鹤壁飞鹤股份有限公司	2697	2609.14	3.37	2697	2609.14	3.37	93.95	93.16	0.85	93.95	93.16	0.85
河北三五四鞋业有限公司	709	879	-19.34	709	879	-19.34	50	42	19.05	50	42	19.05
际华三五三七有限责任公司	16412	13660.4	20.14	16412	13660.4	20.14	1215	869.16	39.79	1215	869.16	39.79
际华三五一七橡胶制品有限公司	34922.1	16109.49	116.78	34922.1	16109.49	116.78	2063.67	1085.6	90.09	2063.67	1085.61	90.09
上海回力鞋业有限公司	0	0.16	-100.0	0	0.16	-100.00	0	0.01	-100.0	0	0.01	-100.00
河北京力鞋业有限公司	1230	1260	-2.38	1230	1260	-2.38	41	42	-2.38	41	42	-2.38
大连金弘橡胶有限公司	1049	534	96.44	1049	534	96.44	10	8.7	14.94	10	8.7	14.94
际华三五三九制鞋有限公司	10752.21	9204.7	16.81	10752.21	9204.7	16.81	331.16	231.62	42.98	331.16	231.62	42.98
浙江人本鞋业有限公司	1335.63	1487.33	-10.20	1335.63	1487.33	-10.20	53.29	54	-1.31	53.29	54	-1.31
山东鲁泰鞋业有限公司	4078	3245	25.67	4078	3245	25.67	207	169	22.49	207	169	22.49
浙江环球鞋业有限公司	2669	1268	110.49	2669	1268	110.49	111	86.25	28.70	111	86.25	28.70
四川省资阳市征峰胶鞋有限公司	4990	5576	-10.51	4990	5576	-10.51	489	506	-3.36	489	506	-3.36
重庆强步鞋业有限公司	772	729	5.90	772	729	5.90	56	67	-16.42	56	67	-16.42
浙江天宏鞋业有限公司	615	840	-26.79	615	840	-26.79	54	68	-20.59	54	68	-20.59
浙江中远鞋业有限公司	200	350	-42.86	200	350	-42.86	5	9	-44.44	5	9	-44.44
上海大博文鞋业有限公司	169.45	184	-7.91	169.45	184	-7.91	7.46	8.2	-9.02	7.46	8.2	-9.02
邳州华南鞋业有限公司	303	742	-59.16	303	742	-59.16	9	9	0.00	9	9	0.00
青岛千里行集团有限公司	6580	4971.55	32.35	6580	4971.55	32.35	278.18	219.71	26.61	278.18	219.71	26.61
青岛双星名人集团股份有限公司	5501.34	9315.85	-40.95	5501.34	9315.85	-40.95	191.05	197.67	-3.35	191.05	197.67	-3.35
合计	94984.73	72965.62	30.18	94984.73	72965.62	30.18	5265.76	3766.09	39.82	5265.76	3766.09	39.82

报表企业名称名称	主营业务收入（万元）						财务费用（万元）					
	11月	去年同期	增减%	11月止累计	去年同期	增减%	11月	去年同期	增减%	11月止累计	去年同期	增减%
鹤壁飞鹤股份有限公司	2352.25	2609.14	-9.85	21873.72	21801.33	0.33	75.13	67.55	11.2	655.2	693.63	-5.54
河北三五四鞋业有限公司	1176	1641	-28.34	15248	16115	-5.38	6	6	0.00	66	66	0.00
际华三五三七有限责任公司	7186	14174.44	-49.30	87904.83	112527.55	-21.88	19.96	21.26	-6.11	27.06	-420.62	106
际华三五一七橡胶制品有限公司	-6748.9	43654.7	-115.5	336816.96	439150.29	-23.30	23.2	3.02	668.2	445.72	294.77	51.21
上海回力鞋业有限公司	26888.23	1.16	2317851	196550.74	157794.17	24.56	-50.1	2.13	-2452	-761.65	-495.05	-53.9
河北京力鞋业有限公司	720	560	28.57	6420	6841	-6.15	10.4	16.5	-36.97	134.8	156.4	-13.81
大连金弘橡胶有限公司	462	543	-14.92	4958	4317	14.85	9	2	350.00	43	38	13.16
际华三五三九制鞋有限公司	646.2	227.96	183.47	12589.81	15281.02	-17.61	9.42	16.06	-41.3	438.49	510.3	-14.07
浙江人本鞋业有限公司	1786.27	3082.85	-42.06	22436.27	33704.84	-33.43	19.85	20.06	-1.0	100.59	182	-44.73
山东鲁泰鞋业有限公司	1723	3354	-48.63	33751	27260	23.81	61	90	-32.22	808	829	-2.53
浙江环球鞋业有限公司	279	954	-70.75	21145	23653.05	-10.60	32	0	#DIV/0!	357.7	339.8	5.27
四川省资阳市征峰胶鞋有限公司	1336	3151	-57.6	18117	37547	-51.75	10	23	-56.5	241	250	-3.60
重庆强步鞋业有限公司	326	364	-10.44	2737	3123	-12.36	7	8	-12.50	78	99	-21.21
浙江天宏鞋业有限公司	2512	2565	-2.07	26784	29047	-7.79	8	18	-55.56	85	225	-62.22
浙江中远鞋业有限公司	4996	3801	31.44	35596	25766	38.15	33	35	-5.7	443	294	50.68
上海大博文鞋业有限公司	24.22	87.85	-72.4	427.44	982.13	-56.48			#DIV/0!	2	-0.09	2322.22
邳州华南鞋业有限公司	560	328	70.73	5691	3666	55.24			#DIV/0!	1.5		#DIV/0!
青岛千里行集团有限公司	5469	4994.2	9.51	74247.54	53474.71	38.85	-187	318.56	-158.7	-1779.63	1501.44	-218.53
青岛双星名人集团股份有限公司	3961.42	5401.14	-26.66	60109.48	82366.12	-27.02	1	1	0.00	2	-11	118.2
合计	55654.69	91494.44	-39.17	983403.79	1094417.21	-10.14	87.91	648.14	-86.4	1387.78	4552.58	-69.52

报表企业名称名称	管理费用（万元）						应交增值税（万元）					
	11月	去年同期	增减%	11月止累计	去年同期	增减%	11月	去年同期	增减%	11月止累计	去年同期	增减%
鹤壁飞鹤股份有限公司	273.42	727.97	-62.44	3891.23	4456.8	-12.69	145.34	129.87	11.91	145.34	129.87	11.9
河北三五四鞋业有限公司	4	4	0.00	54	44	22.73	13	17	-23.53	13	17	-23.53
际华三五三七有限责任公司	426.6	279.54	52.61	4057.24	4573.08	-11.28	0	35.68	-100.00	0	35.68	-100
际华三五七橡胶制品有限公司	1111	0	#DIV/0!	7589.2	4313.65	75.93	-15.53	-60.55	74.35	-15.53	-60.55	74.4
上海回力鞋业有限公司	412.04	98.9	316.62	2274.74	1094.45	107.84	6.88	0	#DIV/0!	6.88	0	#DIV/0!
河北京力鞋业有限公司	13	19.2	-32.29	166.5	215.8	-22.85	54.08	70.2	-22.96	54.08	70.2	-22.96
大连金弘橡胶有限公司	32	30	6.67	359	338	6.21			#DIV/0!			#DIV/0!
际华三五三九制鞋有限公司	225.71	208.44	8.29	2078.42	2258.64	-7.98	240.94	-193.19	224.72	240.94	-193.19	224.72
浙江人本鞋业有限公司	164.43	472	-65.16	2181.31	3229.37	-32.45	99.98	231	-56.72	99.98	231	-56.72
山东鲁泰鞋业有限公司	65	98	-33.67	898	823	9.11	86	134	-35.82	86	134	-35.82
浙江环球鞋业有限公司	136	109	24.77	1888	1320.6	42.97	6	37	-83.78	6	37	-83.78
四川省资阳市征峰胶鞋有限公司	212	282	-24.82	2638	2962	-10.94	72	137	-47.45	72	137	-47.4
重庆强步鞋业有限公司	21	24	-12.50	205	198	3.54	5	14	-64.29	5	14	-64.3
浙江天宏鞋业有限公司	117	230	-49.13	1228	2685	-54.26	63	129	-51.16	63	129	-51.16
浙江中远鞋业有限公司	454	350	29.71	3094	1805	71.41	80	132	-39.39	80	132	-39.4
上海大博文鞋业有限公司	15.84	13.55	16.90	205.04	145.7	40.73			#DIV/0!			#DIV/0!
邳州华南鞋业有限公司	18	12	50.00	202.3	149.8	35.0	12	63	-80.95	12	63	-80.95
青岛千里行集团有限公司	710.73	624.92	13.73	7725.79	6783.99	13.88			#DIV/0!			#DIV/0!
青岛双星名人集团股份有限公司	242	459	-47.28	3613	4608	-21.59	572	482	18.67	572	482	18.67
合计	4653.77	4042.52	15.12	44348.77	42004.88	5.58	1440.69	1358.01	6.09	1440.69	1358.01	6.09

报表企业名称名称	利税总额（万元）						利润总额（万元）					
	11月	去年同期	增减%	11月止累计	去年同期	增减%	11月	去年同期	增减%	11月止累计	去年同期	增减%
鹤壁飞鹤股份有限公司	592.57	80.03	640.43	4824.39	4842.88	-0.38	429.57	-65.59	754.93	3280.88	2637.4	24.40
河北三五四鞋业有限公司	56	64	-12.50	598	612	-2.29	38	47	-19.15	451	456	-1.10
际华三五三七有限责任公司	-586	249.05	-335.29	1708.03	3404.21	-49.83	-591	219.61	-369.11	1441.93	3014.3	-52.16
际华三五七橡胶制品有限公司	-1171.6	719.31	-262.88	6335.59	-752.51	941.93	-1265	859.25	-247.2	-1013.07	-1355	25.2
上海回力鞋业有限公司	809	0.1	808900	21953.41	19254.9	14.01	801.26	1023.53	-21.72	18009.48	16525	8.98
河北京力鞋业有限公司	116.48	151.2	-22.96	1394.73	1906.5	-26.84	20.8	27	-22.96	277.5	344	-19.33
大连金弘橡胶有限公司	-8	-20	60.00	146	-645	123	-10	-21	52.4	87	-695	112.52
际华三五三九制鞋有限公司	-15.4	-1200.9	98.72	564.85	-170.78	430.75	3.43	-1010.1	100.3	54.75	-899.8	106.08
浙江人本鞋业有限公司	202.95	288.7	-29.70	2223	2942.99	-24.46	92.75	57.7	60.75	1052.82	1315.8	-19.98
山东鲁泰鞋业有限公司	244	212	15.09	3272	3268	0.12	142	44	222.73	1258	1634	-23.01
浙江环球鞋业有限公司	27	76	-64.47	1826.7	1712.29	6.68	20	35	-42.86	948.3	818.6	15.84
四川省资阳市征峰胶鞋有限公司	118	336	-64.88	1968	3011	-34.64	37	146	-74.66	448	1391	-67.79
重庆强步鞋业有限公司	-27	-2	-1250.0	-220	-101.5	-116.75	-32	-16	-100.0	-355	-193.5	-83.5
浙江天宏鞋业有限公司	69	245	-71.84	994	2816	-64.70	67	241	-72.20	954	2737	-65.14
浙江中远鞋业有限公司	103	535	-80.75	1917	1075	78.33	13	519	-97.50	700	750.5	-6.73
上海大博文鞋业有限公司	3.89	1.84	111.41	19.09	18.66	2.30			#DIV/0!	1	2.23	-55.16
邳州华南鞋业有限公司	31	11	181.82	140	82.6	69.49	13	-1	1400.00	47.5	-10.1	570.3
青岛千里行集团有限公司	1019		#DIV/0!	7845.2	4695.13	67.09	1312.25	38.15	3339.7	10090.38	4555.7	121.5
青岛双星名人集团股份有限公司	-452	127	-455.91	-341	-1732	80.31	-1024	-355	-188.45	-3688	-4515	18.32
合计	1131.89	1873.37	-39.58	57168.99	46240.4	23.63	68.06	1788.55	-96.19	34046.47	28513	19.41

中国橡胶工业协会胶鞋分会

胶鞋企业自有品牌展示



上海回力鞋业有限公司



际华3517橡胶制品有限公司



浙江环球鞋业有限公司



浙江人本鞋业有限公司



河北京力鞋业有限公司



际华三五三七制鞋有限责任公司



山东鲁泰鞋业有限公司



河北三五五四鞋业有限公司




杭州中明橡塑制品有限公司



青岛双星集团鲁中有限公司



大连金弘橡胶有限公司



青岛千里行集团有限公司



常州雄鹰鞋业有限公司



鹤壁飞鹤股份有限公司



广东思迪鞋业有限公司



四川省资阳市征峰鞋业有限公司



山东赛格鞋业有限公司



浙江中远鞋业有限公司



上海大博文鞋业有限公司



青岛福客来集团有限公司



际华三五三九制鞋有限公司



云南南湖橡胶厂



江苏启东胶鞋厂有限公司



温州远标鞋业有限公司



远宏(福建)实业有限公司

期待您的加入.....