

内部资料
注意保存

二〇一六年 第四季度

胶鞋行业统计交换资料

中国橡胶工业协会胶鞋分会

地址：青岛市四方区郑州路 43 号橡胶谷 A 栋 106 室 电话：0532—68662078

传真：0532—68662068 邮编：266045 胶鞋分会电子信箱：Jxfh@cria.org.cn

2016年四季度胶鞋行业重点企业交换资料简析

2016年4季度，据26家重点胶鞋企业的网报数据汇总显示：2016年全年胶鞋行业经济运行呈现持续下行趋势，各项指标情况：胶鞋现价工业总产值、胶鞋现价销售产值、胶鞋产品产量、胶鞋产品销售量、其中胶鞋国内销售量等经济指标都降低，胶鞋出口交货值、其中布胶鞋出口交货值、全胶鞋出口交货值依然保持增长，出口胶鞋数量、包括布胶鞋出口交货量同比均出现较大幅度的增长，但胶鞋利润总额、胶鞋利税总额、胶鞋销售税金及附加、胶鞋应交增值税等基本指标继续出现下降趋势，全年原材料消耗情况：天然胶消耗量和再生胶消耗量同比均有所下降，合成胶用量增加，产成品费用总额、产品销售成本同比有较大上升；本期止，胶鞋产成品存货值和胶鞋库存量同比降低，应收帐款同比降低，本期数据显示：职工平均人数持续递减，职工工资总额增加，本季亏损企业数为3家，比去年同期减少1家，亏损额与去年同期增长，企业报送信息中，研发投入和信息化投入都有较大增长，本企业品牌出口依然只有“回力”品牌报送了数据，以下列示本季度网报数据汇总指标：

1. 产值产量：截至2016年四季度，实现工业总产值65.4亿元，同比增长5.14%，胶鞋工业总产值45.2亿元，同比下降7.52%，实现胶鞋工业销售产值46.7亿元，同比下降1.83%，实现胶鞋产品出口交货值7.6亿元，同比增长15.32%，其中：布面胶鞋出口交货值同比增长14.45%，四季度产品产量合计2.7亿双，总产量中，布面鞋产量2.5亿双，同比下降9.31%，全胶鞋产量同比下降17.26%，注塑鞋产量同比增长11.51%，本季止，胶鞋销售量为2.8亿双，同比下降0.72%，其中胶鞋国内销售量为2.56亿双，同比下降3.46%，出口数据显示：出口胶鞋数量0.32亿双，同比增长24.87%，其中布面胶鞋出口数量同比增长23.53%，全胶鞋出口量同比增长14.41%；

2. 收入利润：本季实现产品销售收入66.7亿元，同比增长10.08%，其中实现胶鞋产品销售收入46.8亿元，同比下降1.83%，本季实现利润总额4.0亿元，同比增长5.06%，其中：胶鞋利润总额2.5亿元，同比下降24.72%，累计实现利税总额6.2亿元，其中，胶鞋利税总额4.3亿元，同比下降18.43%，胶鞋销售税金及附加同比下降4.37%，胶鞋应交增值税同比下降0.12%；

3. 料、工、费方面，统计显示本季止天然胶消耗量2.2万吨，同比去年下降15.12%，合成胶消耗量0.74万吨，同比增长14.82%，再生胶消耗量1.8万吨，同比下降17.02%，职工平均人数同比下降4.42%，职工工资总额同比增长9.95%，管理费用同比增长4.28%，财务费用同比下降6.61%，其中利息支出同比下降4.42%，胶鞋销售成本同比增长2.8%，本年销售费用同比增长2.43%；

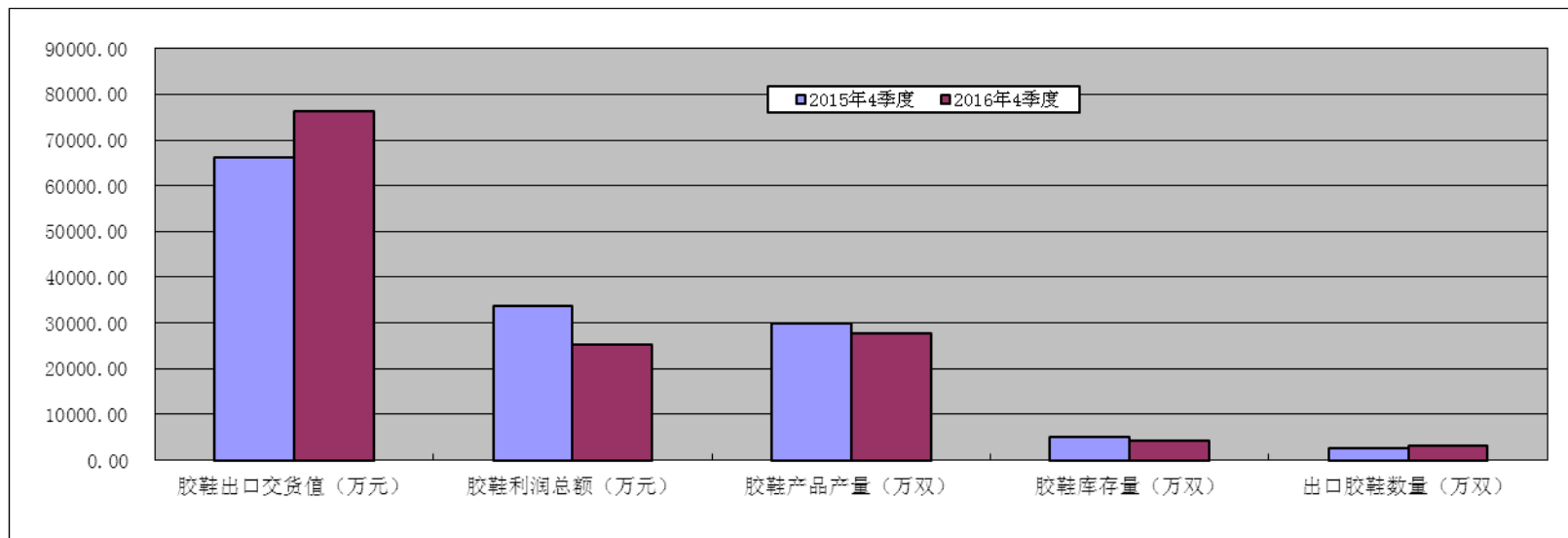
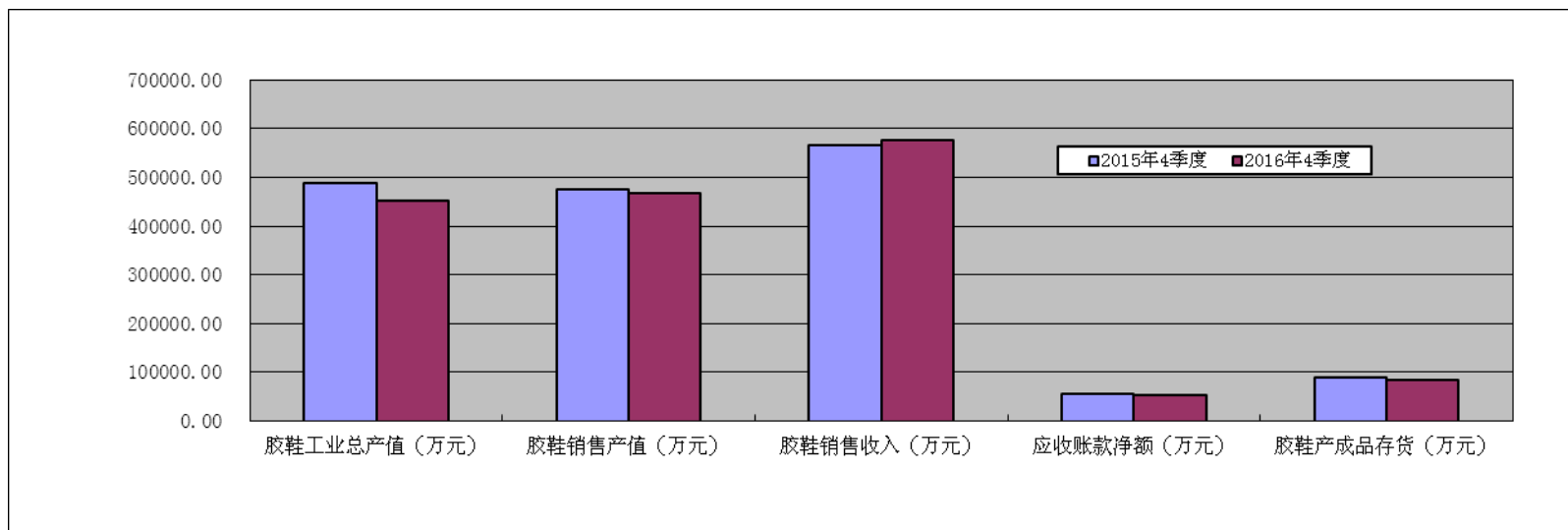
4. 流动资金方面，应收账款净额53057.66万元，同比降低3.46%，胶鞋产成品存货84805.66万元，同比下降6.49%，期末库存量4365.87万双，同比下降17.15%；

5. 本年度亏损企业3家，亏损额3324.56万元，去年同期亏损企业4家，亏损额1388.43万元，今年比去年亏损家数减少1家，亏损额增加1936.13万元。

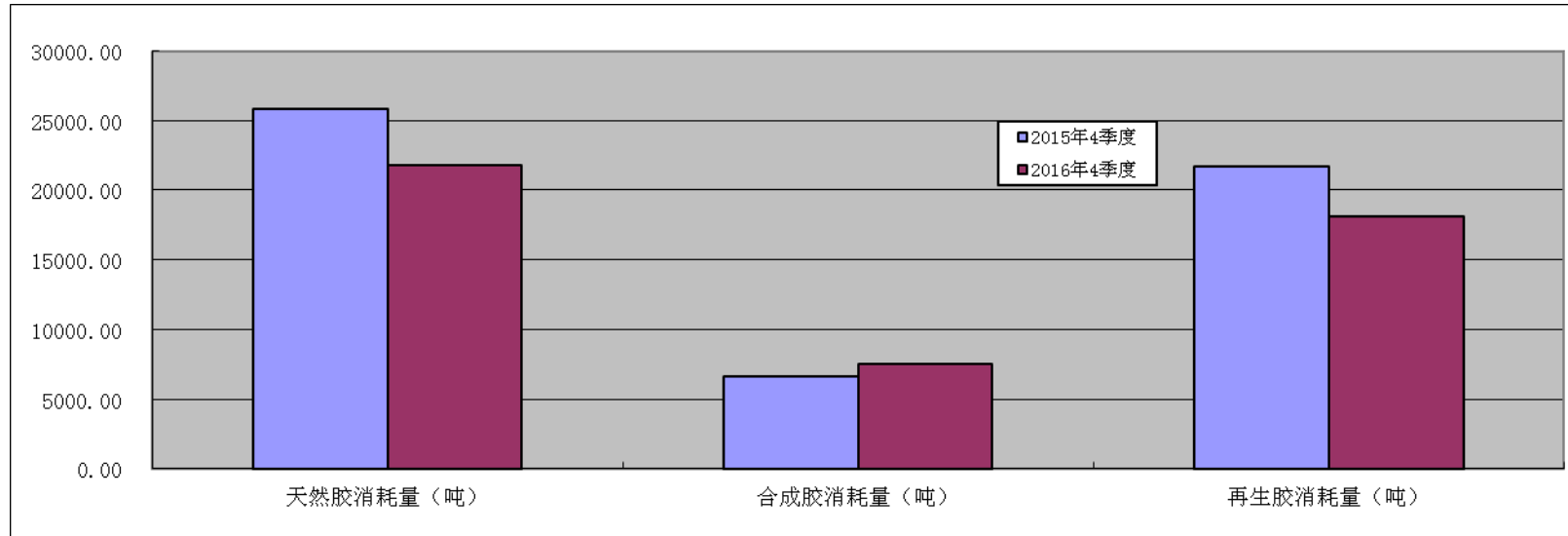
特别说明：

自2016年1月起，中国橡胶工业协会统一采用网报系统报送数据，近几个月的报表出现迟报，还请各企业负责人加强关注，并请支持和督促本企业统计负责人尽量提前报送数据，**报送准确数据、全面，不要有漏报项目情况**，以便于胶鞋分会秘书处能够及时编制汇总表，提供给各报表企业领导参阅！
从2017年开始，季报报送数据为当季度数据，不再报累计值，请统计员注意填报。

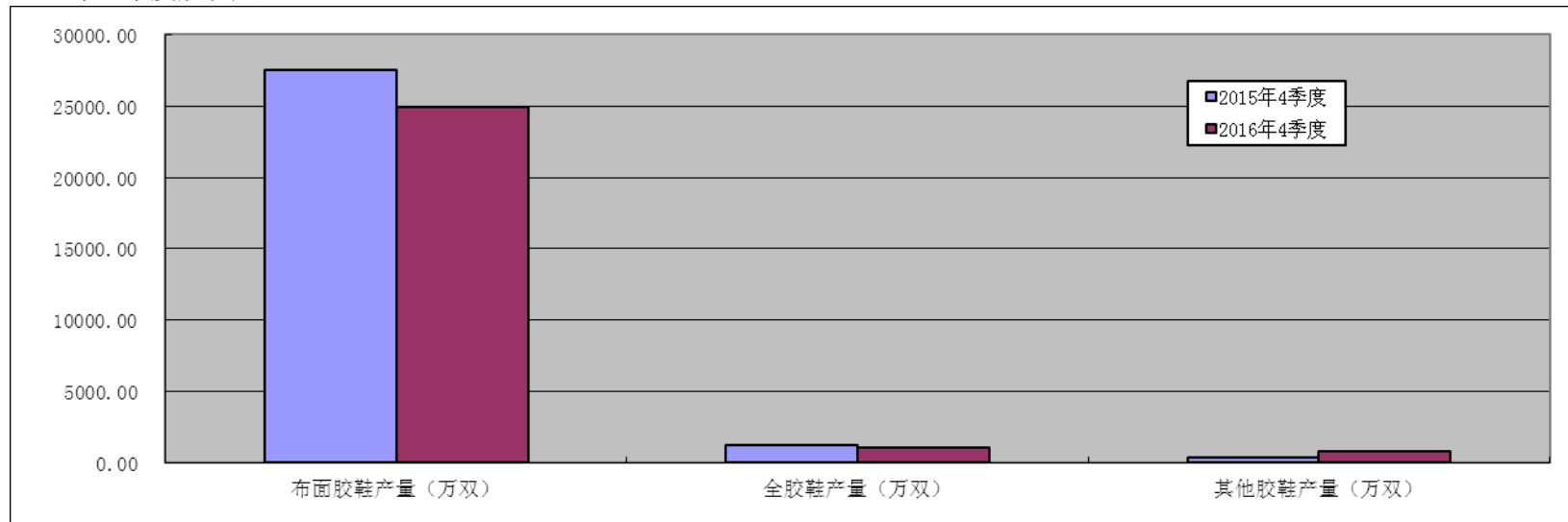
以下列示胶鞋分会 2016 年 4 季报汇总表（本资料是依据会员企业报表数据汇编，属内部交换资料，仅供参考）



2016年4季度原材料消耗量



2016年4季度胶鞋产量



中橡协胶鞋分会网报四季度报经济指标完成情况汇总表

产品名称	单位	汇总		增减%	产品名称	单位	汇总		增减%
		本季止	去年同期				本季止	去年同期	
现价工业总产值	万元	654378.24	622387.72	5.14%	(1) 布面胶鞋出口交货量	万双	2578.20	2087.10	23.53%
其中胶鞋现价工业总产值	万元	452115.94	488871.33	-7.52%	(2) 全胶鞋出口交货量	万双	67.50	59.00	14.41%
现价工业销售产值	万元	667093.29	606021.24	10.08%	其中：本企业品牌出口数量	万双	56.45	85.00	-33.59%
其中胶鞋现价工业销售产值	万元	467668.89	476393.18	-1.83%	胶鞋销售量	万双	28472.90	28679.81	-0.72%
胶鞋产品产量合计	万双	27637.58	30006.26	-7.89%	其中：胶鞋国内销售量	万双	25613.03	26531.41	-3.46%
布面胶鞋产量	万双	24955.87	27517.47	-9.31%	胶鞋库存量	万双	4365.87	5269.47	-17.15%
全胶鞋产量	万双	1048.30	1266.93	-17.26%	主营业务收入	万元	947735.84	839617.17	12.88%
冷粘鞋产量	万双	0.00	0.00	0.00%	胶鞋产品销售收入	万元	577218.99	565698.96	2.04%
注塑鞋产量	万双	909.98	816.06	11.51%	利润总额	万元	39706.81	37794.84	5.06%
其他鞋产量	万双	809.43	376.70	114.87%	胶鞋利润总额	万元	25342.80	33664.80	-24.72%
胶鞋产品出口交货值	万元	76213.33	66088.69	15.32%	利税总额	万元	62071.90	57395.14	8.15%
其中：布胶鞋出口交货值	万元	65392.24	57135.70	14.45%	胶鞋利税总额	万元	42807.70	52479.22	-18.43%
全胶鞋出口交货值	万元	5604.00	5071.00	10.51%	销售税金及附加	万元	4901.92	4313.16	13.65%
出口胶鞋数量	万双	3218.08	2577.15	24.87%	胶鞋产品销售税金及附加	万元	3130.33	3273.48	-4.37%

中橡协胶鞋分会网报四季度报经济指标完成情况汇总表

产品名称	单位	汇总		增减%	产品名称	单位	汇总		增减%
		本季止	去年同期				本季止	去年同期	
应交增值税	万元	21256.51	18005.03	18.06%	负债合计	万元	317538.96	279681.96	13.54%
胶鞋应交增值税	万元	16673.33	16692.85	-0.12%	天然橡胶消耗量	吨	21803.78	25688.70	-15.12%
产成品成本费用总额	万元	880671.05	782546.86	12.54%	合成橡胶消耗量	吨	7436.23	6476.45	14.82%
财务费用	万元	7959.70	8522.64	-6.61%	再生胶及胶粉消耗量	吨	18091.04	21800.91	-17.02%
财务费用中利息支出	万元	7854.41	8217.73	-4.42%	其他胶消耗量	万吨	0.00	0.00	0.00%
管理费用	万元	38815.28	37220.89	4.28%	全部职工平均人数	人	20847.00	21811.00	-4.42%
销售费用	万元	22397.10	21865.92	2.43%	全部从业人员劳动报酬	万元	63472.62	57727.90	9.95%
产品销售成本	万元	815958.05	738781.98	10.45%	研发经费投入	万元	10554.53	5580.05	89.15%
其中：胶鞋销售成本	万元	469912.61	457004.83	2.82%	信息化投入	万元	328.70	290.30	13.23%
流动资产平均余额	万元	361938.07	348033.22	4.00%	工业产品（胶鞋）综合能源消耗量	吨标煤	23570.39	26055.08	-9.54%
固定资产净值平均余额	万元	121633.61	141502.82	-14.04%	平均单位产品（每双鞋）成本	元/双	18.47	21.10	-12.47%
应收账款	万元	53057.66	54960.41	-3.46%	亏损企业家数		3	4	-1
胶鞋产成品存货	万元	84805.66	90695.25	-6.49%	亏损金额		3324.56	1388.43	1936.13
平均资产总额	万元	558957.77	550953.52	1.45%	实报家数		26	26	

报表企业	现价工业总产值						其中胶鞋现价工业总产值					
	当季度	去年同期	增减%	本季止	去年同期	增减%	当季度	去年同期	增减%	本季止	去年同期	增减%
江苏飞龙鞋业有限公司	985.00	785.10	25.46	4417.50	3621.76	21.97	985.00	785.10	25.46	4417.50	3621.76	21.97
鹤壁飞鹤股份有限公司	5100.00	4236.00	20.40	15600.00	16836.00	-7.34	3500.00	3236.00	8.16	14000.00	15836.00	-11.59
河北三五五四鞋业有限公司	3599.00	4009.00	-10.23	15968.00	16274.00	-1.88	3599.00	3609.00	-0.28	15968.00	16274.00	-1.88
际华三五三七制鞋有限责任公司				111128.00	112718.70	-1.41	8309.20	16862.38	-50.72	51681.70	66730.31	-22.55
云南省南湖橡胶厂	1333.90	1831.56	-27.17	6370.90	8909.12	-28.49	1333.90	1831.56	-27.17	6370.90	8909.12	-28.49
际华三五七一橡胶制品有限公司	11820.79	17620.00	-32.91	84925.00	65324.00	30.01	5700.80	10825.00	-47.34	29912.00	49790.00	-39.92
上海回力鞋业有限公司	0.00	0.00					0.00	0.00				
河北京力鞋业有限公司	2840.00	2500.00	13.60	10140.00	10320.00	-1.74	2840.00	2500.00	13.60	10140.00	10320.00	-1.74
大连金弘橡胶有限公司	1286.00	1114.00	15.44	5000.00	4671.00	7.04	1286.00	1114.00	15.44	5000.00	4671.00	7.04
青岛环球集团股份有限公司	33160.60	30007.60	10.51	110153.30	97632.00	12.82	5883.30	6620.00	-11.13	23950.30	26638.00	-10.09
际华三五三九制鞋有限公司	9846.81	7551.97	30.39	30196.70	30039.27	0.52	9846.81	7551.97	30.39	30196.70	30039.27	0.52
浙江人本鞋业有限公司	8345.00	6995.00	19.30	33014.00	30789.00	7.23	8345.00	6995.00	19.30	33014.00	30789.00	7.23
秦皇岛际华三五四四鞋业有限公司	937.55	2870.38	-67.34	5707.73	13500.72	-57.72	937.55	2870.38	-67.34	5707.73	13500.72	-57.72
浙江大桥鞋业有限公司	764.90	2758.50	-72.27	6839.10	8013.10	-14.65	764.90	2758.50	-72.27	6839.10	8013.10	-14.65
山东鲁泰鞋业有限公司	5539.00	4250.00	30.33	21906.00	19258.00	13.75	5539.00	4250.00	30.33	21906.00	19258.00	13.75
浙江环球鞋业有限公司	18486.00	8500.00	117.48	31504.00	27923.00	12.82	18486.00	8500.00	117.48	31504.00	27923.00	12.82
四川省资阳市征峰胶鞋有限公司	11476.00	12647.00	-9.26	41558.00	50614.00	-17.89	11476.00	12647.00	-9.26	41558.00	50614.00	-17.89
山东鑫星鞋业有限公司	1809.00	435.00	315.86	6703.00	5465.00	22.65	1809.00	435.00	315.86	6703.00	5465.00	22.65
启东胶鞋厂有限公司	589.64	635.00	-7.14	2099.00	2897.00	-27.55	589.64	635.00	-7.14	2099.00	2897.00	-27.55
山东赛格鞋业有限公司	3574.00	2100.00	70.19	12976.00	11857.00	9.44	3574.00	2100.00	70.19	12976.00	11857.00	9.44
重庆强步鞋业有限公司	1127.00	1706.00	-33.94	4828.00	6492.00	-25.63	1127.00	1706.00	-33.94	4828.00	6492.00	-25.63
浙江天宏鞋业有限公司	6173.00	5325.00	15.92	19205.00	17620.00	9.00	6173.00	5325.00	15.92	19205.00	17620.00	9.00
广东思迪嘉鞋业有限公司	2487.70	2356.05	5.59	8381.01	7382.05	13.53	2487.70	2356.05	5.59	8381.01	7382.05	13.53
浙江中远鞋业有限公司	14770.00	11868.00	24.45	53014.00	39500.00	34.21	14770.00	11868.00	24.45	53014.00	39500.00	34.21
上海大博文鞋业有限公司	0.00	0.00					0.00	0.00				
青岛双星集团鲁中有限公司	1950.00	3370.00	-42.14	12744.00	14731.00	-13.49	1950.00	3370.00	-42.14	12744.00	14731.00	-13.49
合计	148000.89	135471.16	9.25	654378.24	622387.72	5.14	121312.80	120750.94	0.47	452115.94	488871.33	-7.52

报表企业	现价工业销售产值						其中胶鞋现价工业销售产值					
	当季度	去年同期	增减%	本季止	去年同期	增减%	当季度	去年同期	增减%	本季止	去年同期	增减%
江苏飞龙鞋业有限公司	985.00	785.10	25.46	4417.50	3621.76	21.97	985.00	785.10	25.46	4417.50	3621.76	21.97
鹤壁飞鹤股份有限公司	4810.00	4256.00	13.02	15310.00	16836.00	-9.06	3500.00	3256.00	7.49	14000.00	15836.00	-11.59
河北三五五四鞋业有限公司	3989.00	3848.00	3.66	16031.00	15966.00	0.41	3989.00	3848.00	3.66	16031.00	15966.00	0.41
际华三五三七制鞋有限责任公司	119454.30	109308.80	9.28	119454.30	109308.80	9.28	11950.36	12356.18	-3.28	60008.00	64523.54	-7.00
云南省南湖橡胶厂	1573.40	1735.89	-9.36	7062.30	8382.41	-15.75	1573.40	1735.89	-9.36	7062.30	8382.41	-15.75
际华三五二七橡胶制品有限公司	10100.34	16316.00	-38.10	87593.00	58547.00	49.61	5342.01	10131.00	-47.27	33597.00	44625.00	-24.71
上海回力鞋业有限公司	0.00	0.00					0.00	0.00				
河北京力鞋业有限公司	2708.00	2394.00	13.12	9736.00	9955.00	-2.20	2708.00	2394.00	13.12	9736.00	9955.00	-2.20
大连金弘橡胶有限公司	1697.00	1427.00	18.92	5689.00	5168.00	10.08	1697.00	1406.00	20.70	5689.00	5147.00	10.53
青岛环球集团股份有限公司	32092.00	29698.70	8.06	108507.10	95951.80	13.09	5679.00	6147.00	-7.61	23835.00	26052.00	-8.51
际华三五三九制鞋有限公司	9235.16	7942.73	16.27	32304.40	25230.02	28.04	9235.16	7942.73	16.27	32304.40	25230.02	28.04
浙江人本鞋业有限公司	8478.00	6963.00	21.76	33102.00	30439.00	8.75	8478.00	6963.00	21.76	33102.00	30439.00	8.75
秦皇岛际华三五四四鞋业有限公司	4849.90	3613.40	34.22	8107.28	17675.20	-54.13	4849.90	3613.40	34.22	8107.28	17675.20	-54.13
浙江大桥鞋业有限公司	1527.90	1989.40	-23.20	7066.00	8208.50	-13.92	1527.90	1989.40	-23.20	7066.00	8208.50	-13.92
山东鲁泰鞋业有限公司	5030.00	4785.00	5.12	20478.00	18950.00	8.06	5030.00	4785.00	5.12	20478.00	18950.00	8.06
浙江环球鞋业有限公司	18479.00	8467.00	118.25	31466.00	27885.00	12.84	18479.00	8467.00	118.25	31466.00	27885.00	12.84
四川省资阳市征峰胶鞋有限公司	11720.00	12645.00	-7.32	41747.00	49643.00	-15.91	11720.00	12645.00	-7.32	41747.00	49643.00	-15.91
山东鑫星鞋业有限公司	1880.00	622.00	202.25	6689.00	5518.00	21.22	1880.00	534.00	252.06	6689.00	5518.00	21.22
启东胶鞋厂有限公司	589.64	635.00	-7.14	2099.00	2897.00	-27.55	589.64	635.00	-7.14	2099.00	2897.00	-27.55
山东赛格鞋业有限公司	3486.00	1771.00	96.84	13056.00	11326.00	15.27	3486.00	1771.00	96.84	13056.00	11326.00	15.27
重庆强步鞋业有限公司	1155.00	2299.00	-49.76	4945.00	6662.00	-25.77	1155.00	2299.00	-49.76	4945.00	6662.00	-25.77
浙江天宏鞋业有限公司	5475.00	4692.00	16.69	18245.00	16740.00	8.99	5475.00	4692.00	16.69	18245.00	16740.00	8.99
广东思迪嘉鞋业有限公司	2607.12	2083.47	25.13	8633.55	6974.47	23.79	2607.12	2083.47	25.13	8633.55	6974.47	23.79
浙江中远鞋业有限公司	14360.00	11862.00	21.06	51459.00	38315.00	34.31	14360.00	11862.00	21.06	51459.00	38315.00	34.31
上海大博文鞋业有限公司	408.02	420.71	-3.02	608.86	585.28	4.03	408.02	420.71	-3.02	608.86	585.28	4.03
青岛双星集团鲁中有限公司	2120.00	3220.00	-34.16	13287.00	15236.00	-12.79	2120.00	3220.00	-34.16	13287.00	15236.00	-12.79
合计	268809.78	243780.20	10.27	667093.29	606021.24	10.08	128824.51	115981.88	11.07	467668.89	476393.18	-1.83

报表企业	胶鞋产品产量合计						布面胶鞋产量					
	当季度	去年同期	增减%	本季止	去年同期	增减%	当季度	去年同期	增减%	本季止	去年同期	增减%
江苏飞龙鞋业有限公司	31.00	32.00	-3.12	137.61	143.00	-3.77						
鹤壁飞鹤股份有限公司	101.80	77.80	30.85	305.80	321.80	-4.97	1.20	-21.39	-105.61	7.80		
河北三五五四鞋业有限公司	119.00	106.00	12.26	572.00	577.00	-0.87	119.00	106.00	12.26	572.00	577.00	-0.87
际华三五三七制鞋有限责任公司	685.70	1091.52	-37.18	3672.00	4373.00	-16.03	685.70	1091.52	-37.18	3672.00	4373.00	-16.03
云南省南湖橡胶厂	92.52	89.79	3.04	360.33	411.79	-12.50	92.52	89.79	3.04	360.33	411.79	-12.50
际华三五七一橡胶制品有限公司	448.55	723.00	-37.96	2160.00	3016.00	-28.38	460.00	728.00	-36.81	2152.00	3006.00	-28.41
上海回力鞋业有限公司	439.26	315.55	39.20	1502.18	1253.90	19.80	384.55	261.87	46.85	863.52	946.50	-8.77
河北京力鞋业有限公司	142.00	125.00	13.60	507.00	516.00	-1.74	142.00	125.00	13.60	507.00	516.00	-1.74
大连金弘橡胶有限公司	19.90	16.00	24.38	71.30	65.00	9.69	0.00	0.00				
青岛环球集团股份有限公司	408.00	492.00	-17.07	1795.00	2017.00	-11.01	408.00	492.00	-17.07	1795.00	2017.00	-11.01
际华三五三九制鞋有限公司	304.73	346.66	-12.10	1394.33	1540.69	-9.50	272.12	326.70	-16.71	1254.06	1417.28	-11.52
浙江人本鞋业有限公司	274.73	215.53	27.47	1117.00	1048.50	6.53	236.58	222.68	6.24	1062.00	1017.00	4.42
秦皇岛际华三五四四鞋业有限公司	62.93	92.10	-31.67	307.89	546.62	-43.67	0.00	0.00		0.00	0.00	
浙江大桥鞋业有限公司	125.70	142.50	-11.79	373.00	410.30	-9.09	125.70	142.50	-11.79	373.00	410.30	-9.09
山东鲁泰鞋业有限公司	341.00	309.00	10.36	1478.00	1472.00	0.41	341.00	309.00	10.36	1478.00	1472.00	0.41
浙江环球鞋业有限公司	987.35	479.10	106.08	1684.91	1592.60	5.80	985.96	479.10	105.79	1684.91	1592.60	5.80
四川省资阳市征峰胶鞋有限公司	1225.00	1316.00	-6.91	4408.00	5177.00	-14.85	1189.00	1295.00	-8.19	4280.00	5053.00	-15.30
山东鑫星鞋业有限公司	89.00	-13.00	-784.62	373.00	329.00	13.37	102.00	-13.00	-884.62	386.00	329.00	17.33
启东胶鞋厂有限公司	19.93	27.00	-26.19	83.25	125.00	-33.40	19.93	27.00	-26.19	83.25	125.00	-33.40
山东赛格鞋业有限公司	105.00	103.00	1.94	368.00	402.00	-8.46	105.00	103.00	1.94	368.00	402.00	-8.46
重庆强步鞋业有限公司	127.00	621.00	-79.55	508.00	1161.00	-56.24	127.00	621.00	-79.55	508.00	1161.00	-56.24
浙江天宏鞋业有限公司	190.00	152.00	25.00	840.00	770.00	9.09	190.00	152.00	25.00	840.00	770.00	9.09
广东思迪嘉鞋业有限公司	226.60	168.06	34.83	909.98	816.06	11.51	0.00	0.00				
浙江中远鞋业有限公司	567.00	141.00	302.13	2054.00	1137.00	80.65	567.00	141.00	302.13	2054.00	1137.00	80.65
上海大博文鞋业有限公司	0.00	0.00		0.00	0.00		0.00	0.00		0.00	0.00	
青岛双星集团鲁中有限公司	177.00	200.00	-11.50	655.00	784.00	-16.45	177.00	200.00	-11.50	655.00	784.00	-16.45
合计	7310.70	7368.61	-0.79	27637.58	30006.26	-7.89	6731.26	6878.77	-2.14	24955.87	27517.47	-9.31

报表企业	全胶鞋产量						注塑鞋产量					
	当季度	去年同期	增减%	本季止	去年同期	增减%	当季度	去年同期	增减%	本季止	去年同期	增减%
江苏飞龙鞋业有限公司	31.00	32.00	-3.12	137.61	143.00	-3.77	0.00	0.00				
鹤壁飞鹤股份有限公司	97.60	69.90	39.63	295.00	292.90	0.72	0.00	0.00				
河北三五五四鞋业有限公司	0.00	0.00			0.00		0.00	0.00			0.00	
际华三五三七制鞋有限责任公司	0.00	0.00			0.00		0.00	0.00			0.00	
云南省南湖橡胶厂	0.00	0.00		0.00	0.00		0.00	0.00		0.00	0.00	
际华三五七一橡胶制品有限公司	1.50	-4.20	-135.71	9.00	9.80	-8.16	0.00	0.00			0.00	
上海回力鞋业有限公司	0.06	0.07	-14.29	0.23	0.20	15.00	0.00	0.00				
河北京力鞋业有限公司	0.00	0.00					0.00	0.00				
大连金弘橡胶有限公司	19.90	16.00	24.38	71.30	65.00	9.69	0.00	0.00				
青岛环球集团股份有限公司	0.00	0.00			0.00		0.00	0.00			0.00	
际华三五三九制鞋有限公司	32.61	19.96	63.38	140.27	123.41	13.66	0.00	0.00		0.00	0.00	
浙江人本鞋业有限公司	0.00	0.00					0.00	0.00				
秦皇岛际华三五四四鞋业有限公司				307.89	546.62	-43.67	0.00	0.00		0.00	0.00	
浙江大桥鞋业有限公司	0.00	0.00					0.00	0.00				
山东鲁泰鞋业有限公司	0.00	0.00		0.00	0.00		0.00	0.00		0.00	0.00	
浙江环球鞋业有限公司	0.00	0.00		0.00			0.00	0.00		0.00		
四川省资阳市征峰胶鞋有限公司	27.00	19.00	42.11	87.00	86.00	1.16	0.00	0.00				
山东鑫星鞋业有限公司	0.00	0.00					0.00	0.00				
启东胶鞋厂有限公司	0.00	0.00		0.00	0.00		0.00	0.00		0.00	0.00	
山东赛格鞋业有限公司	0.00	0.00					0.00	0.00				
重庆强步鞋业有限公司		0.00					0.00	0.00				
浙江天宏鞋业有限公司	0.00	0.00					0.00	0.00				
广东思迪嘉鞋业有限公司	0.00	0.00					226.60	168.06	34.83	909.98	816.06	11.51
浙江中远鞋业有限公司	0.00	0.00					0.00	0.00				
上海大博文鞋业有限公司	0.00	0.00		0.00	0.00		0.00	0.00		0.00	0.00	
青岛双星集团鲁中有限公司	0.00	0.00					0.00	0.00				
合计	209.67	152.73	37.28	1048.30	1266.93	-17.26	226.60	168.06	34.83	909.98	816.06	11.51

报表企业	其他鞋产量						胶鞋产品出口交货值					
	当季度	去年同期	增减%	本季止	去年同期	增减%	当季度	去年同期	增减%	本季止	去年同期	增减%
江苏飞龙鞋业有限公司	0.00	0.00					0.00	0.00				
鹤壁飞鹤股份有限公司	0.00	0.00					0.00	0.00				
河北三五五四鞋业有限公司	0.00	0.00			0.00		0.00	0.00			0.00	
际华三五三七制鞋有限责任公司	0.00	0.00			0.00		0.00	0.00			0.00	
云南省南湖橡胶厂	0.00	0.00		0.00	0.00		0.00	0.00		0.00	0.00	
际华三五七一橡胶制品有限公司	0.00	0.00			0.00		0.00	0.00			0.00	
上海回力鞋业有限公司	54.65	53.61	1.94	638.43	307.20	107.82	4365.79	1900.72	129.69	4767.24	5018.70	-5.01
河北京力鞋业有限公司	0.00	0.00					880.00	762.00	15.49	3500.00	3929.00	-10.92
大连金弘橡胶有限公司	0.00	0.00					1659.00	1385.00	19.78	5604.00	5071.00	10.51
青岛环球集团股份有限公司	0.00	0.00			0.00		1108.00	1420.50	-22.00	5080.00	4671.50	8.74
际华三五三九制鞋有限公司	0.00	0.00		0.00	0.00		0.00	0.00		0.00	0.00	
浙江人本鞋业有限公司	38.15	-7.15	-633.57	55.00	31.50	74.60	0.00	0.00				
秦皇岛际华三五四四鞋业有限公司	0.00	0.00		0.00	0.00		0.00	0.00		0.00	0.00	
浙江大桥鞋业有限公司	0.00	0.00					1527.90	1989.40	-23.20	7066.00	8208.50	-13.92
山东鲁泰鞋业有限公司	0.00	0.00		0.00	0.00		2698.00	2052.00	31.48	9863.00	4786.00	106.08
浙江环球鞋业有限公司	0.00	0.00		0.00			0.00	0.00		0.00	0.00	
四川省资阳市征峰胶鞋有限公司	9.00	2.00	350.00	41.00	38.00	7.89	0.00	0.00				
山东鑫星鞋业有限公司	75.00	0.00		75.00			0.00	0.00				
启东胶鞋厂有限公司	0.00	0.00		0.00	0.00		589.64	635.00	-7.14	2099.00	2897.00	-27.55
山东赛格鞋业有限公司	0.00	0.00					3486.00	1646.00	111.79	12924.00	11035.00	17.12
重庆强步鞋业有限公司	0.00	0.00					0.00	0.00				
浙江天宏鞋业有限公司	0.00	0.00					0.00	0.00				
广东思迪嘉鞋业有限公司	0.00	0.00					1566.47	987.99	58.55	5217.09	3881.99	34.39
浙江中远鞋业有限公司	0.00	0.00					5974.00	4992.00	19.67	20093.00	16590.00	21.12
上海大博文鞋业有限公司	0.00	0.00		0.00	0.00		0.00	0.00		0.00	0.00	
青岛双星集团鲁中有限公司	0.00	0.00					0.00	0.00				
合计	176.80	48.46	264.84	809.43	376.70	114.87	23854.80	17770.61	34.24	76213.33	66088.69	15.32

报表企业	其中：布胶鞋出口交货值						全胶鞋出口交货值					
	当季度	去年同期	增减%	本季止	去年同期	增减%	当季度	去年同期	增减%	本季止	去年同期	增减%
江苏飞龙鞋业有限公司	0.00	0.00					0.00	0.00				
鹤壁飞鹤股份有限公司	0.00	0.00					0.00	0.00				
河北三五五四鞋业有限公司	0.00	0.00			0.00		0.00	0.00			0.00	
际华三五三七制鞋有限责任公司	0.00	0.00			0.00		0.00	0.00			0.00	
云南省南湖橡胶厂	0.00	0.00		0.00	0.00		0.00	0.00		0.00	0.00	
际华三五七一橡胶制品有限公司	0.00	0.00			0.00		0.00	0.00			0.00	
上海回力鞋业有限公司	4365.79	1900.72	129.69	4767.24	5018.70	-5.01	0.00	0.00				
河北京力鞋业有限公司	880.00	762.00	15.49	3500.00	3929.00	-10.92	0.00	0.00				
大连金弘橡胶有限公司	0.00	0.00					1659.00	1385.00	19.78	5604.00	5071.00	10.51
青岛环球集团股份有限公司	1108.00	1420.50	-22.00	5080.00	4671.50	8.74	0.00	0.00			0.00	
际华三五三九制鞋有限公司	0.00	0.00		0.00	0.00		0.00	0.00		0.00	0.00	
浙江人本鞋业有限公司	0.00	0.00					0.00	0.00				
秦皇岛际华三五四四鞋业有限公司	0.00	0.00		0.00	0.00		0.00	0.00		0.00	0.00	
浙江大桥鞋业有限公司	1527.90	1989.40	-23.20	7066.00	8208.50	-13.92	0.00	0.00				
山东鲁泰鞋业有限公司	2698.00	2052.00	31.48	9863.00	4786.00	106.08	0.00	0.00		0.00	0.00	
浙江环球鞋业有限公司	0.00	0.00		0.00			0.00	0.00		0.00		
四川省资阳市征峰胶鞋有限公司	0.00	0.00					0.00	0.00				
山东鑫星鞋业有限公司	0.00	0.00					0.00	0.00				
启东胶鞋厂有限公司	589.64	635.00	-7.14	2099.00	2897.00	-27.55	0.00	0.00		0.00	0.00	
山东赛格鞋业有限公司	3486.00	1646.00	111.79	12924.00	11035.00	17.12	0.00	0.00				
重庆强步鞋业有限公司	0.00	0.00					0.00	0.00				
浙江天宏鞋业有限公司	0.00	0.00					0.00	0.00				
广东思迪嘉鞋业有限公司	0.00	0.00					0.00	0.00				
浙江中远鞋业有限公司	5974.00	4992.00	19.67	20093.00	16590.00	21.12	0.00	0.00				
上海大博文鞋业有限公司	0.00	0.00		0.00	0.00		0.00	0.00		0.00	0.00	
青岛双星集团鲁中有限公司	0.00	0.00					0.00	0.00				
合计	20629.33	15397.62	33.98	65392.24	57135.70	14.45	1659.00	1385.00	19.78	5604.00	5071.00	10.51

报表企业	出口胶鞋数量						(1) 布面胶鞋出口交货量					
	当季度	去年同期	增减%	本季止	去年同期	增减%	当季度	去年同期	增减%	本季止	去年同期	增减%
江苏飞龙鞋业有限公司	0.00	0.00					0.00	0.00				
鹤壁飞鹤股份有限公司	0.00	0.00					0.00	0.00				
河北三五五四鞋业有限公司	0.00	0.00			0.00		0.00	0.00			0.00	
际华三五三七制鞋有限责任公司	0.00	0.00			0.00		0.00	0.00			0.00	
云南省南湖橡胶厂	0.00	0.00		0.00	0.00		0.00	0.00		0.00	0.00	
际华三五七一橡胶制品有限公司	0.00	0.00			0.00		0.00	0.00			0.00	
上海回力鞋业有限公司	21.61	38.71	-44.17	56.45	85.00	-33.59	21.61	38.71	-44.17	56.45	85.00	-33.59
河北京力鞋业有限公司	40.00	29.00	37.93	153.00	170.00	-10.00	40.00	170.00	-76.47	153.00	170.00	-10.00
大连金弘橡胶有限公司	19.30	14.00	37.86	67.50	59.00	14.41	0.00	0.00				
青岛环球集团股份有限公司	45.00	54.80	-17.88	230.00	167.80	37.07	45.00	54.80	-17.88	230.00	167.80	37.07
际华三五三九制鞋有限公司	0.00	0.00		0.00	0.00		0.00	0.00		0.00	0.00	
浙江人本鞋业有限公司	0.00	0.00					0.00	0.00				
秦皇岛际华三五四四鞋业有限公司	0.00	0.00		0.00	0.00		0.00	0.00		0.00	0.00	
浙江大桥鞋业有限公司	82.90	142.50	-41.82	385.00	410.30	-6.17	82.90	142.50	-41.82	385.00	410.30	-6.17
山东鲁泰鞋业有限公司	140.00	80.00	75.00	556.00	257.00	116.34	140.00	80.00	75.00	556.00	257.00	116.34
浙江环球鞋业有限公司	0.00	0.00		0.00			0.00	0.00		0.00		
四川省资阳市征峰胶鞋有限公司	0.00	0.00					0.00	0.00				
山东鑫星鞋业有限公司	0.00	0.00					0.00	0.00				
启东胶鞋厂有限公司	19.93	27.00	-26.19	83.25	125.00	-33.40	19.93	27.00	-26.19	83.25	125.00	-33.40
山东赛格鞋业有限公司	85.00	100.00	-15.00	329.00	395.00	-16.71	85.00	100.00	-15.00	329.00	395.00	-16.71
重庆强步鞋业有限公司	0.00	0.00					0.00	0.00				
浙江天宏鞋业有限公司	0.00	0.00					0.00	0.00				
广东思迪嘉鞋业有限公司	163.70	126.95	28.95	572.38	431.05	32.79	0.00	0.00				
浙江中远鞋业有限公司	232.00	71.00	226.76	785.50	477.00	64.68	232.00	71.00	226.76	785.50	477.00	64.68
上海大博文鞋业有限公司	0.00	0.00		0.00	0.00		0.00	0.00		0.00	0.00	
青岛双星集团鲁中有限公司	0.00	0.00					0.00	0.00				
合计	849.44	683.96	24.19	3218.08	2577.15	24.87	666.44	684.01	-2.57	2578.20	2087.10	23.53

报表企业	(2) 全胶鞋出口交货量						其中：本企业品牌出口数量					
	当季度	去年同期	增减%	本季止	去年同期	增减%	当季度	去年同期	增减%	本季止	去年同期	增减%
江苏飞龙鞋业有限公司	0.00	0.00					0.00	0.00				
鹤壁飞鹤股份有限公司	0.00	0.00					0.00	0.00				
河北三五五四鞋业有限公司	0.00	0.00			0.00		0.00	0.00			0.00	
际华三五三七制鞋有限责任公司	0.00	0.00			0.00		0.00	0.00			0.00	
云南省南湖橡胶厂	0.00	0.00		0.00	0.00		0.00	0.00		0.00	0.00	
际华三五七一橡胶制品有限公司	0.00	0.00			0.00		0.00	0.00			0.00	
上海回力鞋业有限公司	0.00	0.00					21.61	38.71	-44.17	56.45	85.00	-33.59
河北京力鞋业有限公司	0.00	0.00					0.00	0.00				
大连金弘橡胶有限公司	19.30	14.00	37.86	67.50	59.00	14.41	0.00	0.00				
青岛环球集团股份有限公司	0.00	0.00			0.00		0.00	0.00			0.00	
际华三五三九制鞋有限公司	0.00	0.00		0.00	0.00		0.00	0.00		0.00	0.00	
浙江人本鞋业有限公司	0.00	0.00					0.00	0.00				
秦皇岛际华三五四四鞋业有限公司	0.00	0.00		0.00	0.00		0.00	0.00		0.00	0.00	
浙江大桥鞋业有限公司	0.00	0.00					0.00	0.00				
山东鲁泰鞋业有限公司	0.00	0.00		0.00	0.00		0.00	0.00		0.00	0.00	
浙江环球鞋业有限公司	0.00	0.00		0.00			0.00	0.00		0.00		
四川省资阳市征峰胶鞋有限公司	0.00	0.00					0.00	0.00				
山东鑫星鞋业有限公司	0.00	0.00					0.00	0.00				
启东胶鞋厂有限公司	0.00	0.00			0.00		0.00	0.00			0.00	
山东赛格鞋业有限公司	0.00	0.00					0.00	0.00				
重庆强步鞋业有限公司	0.00	0.00					0.00	0.00				
浙江天宏鞋业有限公司	0.00	0.00					0.00	0.00				
广东思迪嘉鞋业有限公司	0.00	0.00					0.00	0.00				
浙江中远鞋业有限公司	0.00	0.00					0.00	0.00				
上海大博文鞋业有限公司	0.00	0.00		0.00	0.00		0.00	0.00		0.00	0.00	
青岛双星集团鲁中有限公司	0.00	0.00					0.00	0.00				
合计	19.30	14.00	37.86	67.50	59.00	14.41	21.61	38.71	-44.17	56.45	85.00	-33.59

报表企业	胶鞋销售量						其中：胶鞋国内销售量					
	当季度	去年同期	增减%	本季止	去年同期	增减%	当季度	去年同期	增减%	本季止	去年同期	增减%
江苏飞龙鞋业有限公司	35.09	32.00	9.66	138.00	143.00	-3.50	35.09	32.00	9.66	138.00	143.00	-3.50
鹤壁飞鹤股份有限公司	114.00	64.80	75.93	308.00	321.80	-4.29	99.00	64.80	52.78	293.00	321.80	-8.95
河北三五五四鞋业有限公司	127.00	137.00	-7.30	556.00	603.00	-7.79	127.00	137.00	-7.30	556.00	603.00	-7.79
际华三五三七制鞋有限责任公司	1085.21	937.59	15.74	3933.61	4057.57	-3.06	1085.21	937.59	15.74	3933.61	4057.57	-3.06
云南省南湖橡胶厂	97.27	85.47	13.81	387.46	401.91	-3.60	97.27	85.47	13.81	387.46	401.91	-3.60
际华三五二七橡胶制品有限公司	429.07	600.44	-28.54	2382.50	2788.00	-14.54	429.07	600.44	-28.54	2382.50	2788.00	-14.54
上海回力鞋业有限公司	467.43	309.37	51.09	1510.59	1281.30	17.90	445.83	270.65	64.73	1454.15	1196.30	21.55
河北京力鞋业有限公司	152.00	120.00	26.67	529.00	519.00	1.93	112.00	90.00	24.44	376.00	348.00	8.05
大连金弘橡胶有限公司	21.30	18.00	18.33	73.50	65.00	13.08	4.20	2.00	110.00	8.20	5.00	64.00
青岛环球集团股份有限公司	355.00	428.00	-17.06	1856.00	1842.00	0.76	305.00	373.00	-18.23	1612.00	1671.00	-3.53
际华三五三九制鞋有限公司	474.56	345.17	37.49	1659.92	1546.10	7.36	474.56	345.17	37.49	1659.92	1546.10	7.36
浙江人本鞋业有限公司	279.89	216.33	29.38	1121.04	1040.53	7.74	279.89	216.33	29.38	1121.04	1040.53	7.74
秦皇岛际华三五四四鞋业有限公司	126.92	104.09	21.93	362.97	645.71	-43.79	126.92	104.09	21.93	362.97	645.71	-43.79
浙江大桥鞋业有限公司	385.00	420.30	-8.40	385.00	420.30	-8.40	385.00	420.30	-8.40	385.00	420.30	-8.40
山东鲁泰鞋业有限公司	340.00	339.00	0.29	1419.00	1455.00	-2.47	200.00	259.00	-22.78	863.00	1198.00	-27.96
浙江环球鞋业有限公司	987.14	481.07	105.20	1686.09	1594.23	5.76	987.14	481.07	105.20	1686.09	1594.23	5.76
四川省资阳市征峰胶鞋有限公司	1239.00	1304.00	-4.98	4441.00	5196.00	-14.53	1239.00	1304.00	-4.98	4441.00	5196.00	-14.53
山东鑫星鞋业有限公司	87.00	-44.00	-297.73	359.00	294.00	22.11	87.00	294.00	-70.41	359.00	294.00	22.11
启东胶鞋厂有限公司	19.93	27.00	-26.19	83.25	125.00	-33.40	0.00	0.00		0.00	0.00	
山东赛格鞋业有限公司	71.00	99.00	-28.28	334.00	398.00	-16.08				5.00		
重庆强步鞋业有限公司	157.00	-178.00	-188.20	537.50	481.00	11.75				537.50	481.00	11.75
浙江天宏鞋业有限公司	180.00	147.00	22.45	825.00	755.00	9.27	180.00	147.00	22.45	825.00	755.00	9.27
广东思迪嘉鞋业有限公司	266.90	258.35	3.31	897.51	790.85	13.49	90.76	136.05	-33.29	325.13	364.45	-10.79
浙江中远鞋业有限公司	1112.50	119.00	834.87	2046.00	1115.00	83.50	327.00	70.00	367.14	1260.50	660.00	-389.38
上海大博文鞋业有限公司	15.01	12.56	19.51	22.96	20.51	11.95	15.01	12.56	19.51	22.96	20.51	11.95
青岛双星集团鲁中有限公司	133.00	219.00	-39.27	618.00	780.00	-20.77	133.00	219.00	-39.27	618.00	780.00	-20.77
合计	8758.22	6602.54	32.65	28472.90	28679.81	-0.72	7264.95	6601.52	10.05	25613.03	26531.41	-3.46

报表企业	胶鞋库存量						主营业务收入					
	当季度	去年同期	增减%	本季止	去年同期	增减%	当季度	去年同期	增减%	本季止	去年同期	增减%
江苏飞龙鞋业有限公司	11.00	17.00	-35.29	11.00	17.00	-35.29	1151.90	1122.35	2.63	5318.10	4951.00	7.41
鹤壁飞鹤股份有限公司	44.00	44.00	0.00	44.00	44.00	0.00	3301.25	4010.59	-17.69	15620.00	16836.00	-7.22
河北三五五四鞋业有限公司	62.00	50.00	24.00	62.00	50.00	24.00	4353.00	4291.00	1.44	16031.00	15966.00	0.41
际华三五三七制鞋有限责任公司	685.00	913.97	-25.05	685.00	913.97	-25.05	58916.86	65492.15	-10.04	272807.88	273723.98	-0.33
云南省南湖橡胶厂	86.05	116.00	-25.82	86.05	116.00	-25.82	1677.82	1543.67	8.69	4243.60	5208.92	-18.53
际华三五二七橡胶制品有限公司	968.30	1213.00	-20.17	968.30	1213.00	-20.17	27794.42	15263.49	82.10	128569.00	60527.00	112.42
上海回力鞋业有限公司	241.70	252.70	-4.35	241.70	252.70	-4.35	24226.91	17147.92	41.28	83072.61	68641.70	21.02
河北京力鞋业有限公司	21.00	43.00	-51.16	21.00	43.00	-51.16	2310.00	2262.00	2.12	8413.00	8608.00	-2.27
大连金弘橡胶有限公司	6.30	8.40	-25.00	6.30	8.40	-25.00	0.00	0.00		5689.00	5168.00	10.08
青岛环球集团股份有限公司	204.00	318.00	-35.85	204.00	318.00	-35.85	28260.90	22491.60	25.65	106862.10	89343.90	19.61
际华三五三九制鞋有限公司	384.46	470.00	-18.20	384.46	470.00	-18.20	5543.00	4949.99	11.98	32296.49	24740.16	30.54
浙江人本鞋业有限公司	64.10	67.94	-5.65	64.10	67.94	-5.65	9636.00	9283.00	3.80	33102.00	30439.00	8.75
秦皇岛际华三五四四鞋业有限公司	365.23	380.25	-3.95	365.23	380.25	-3.95	2151.06	3302.58	-34.87	7823.12	17261.30	-54.68
浙江大桥鞋业有限公司	62.50	62.10	0.64	62.50	62.10	0.64	989.00	1464.30	-32.46	7066.00	8208.50	-13.92
山东鲁泰鞋业有限公司	166.00	89.00	86.52	166.00	89.00	86.52	2633.00	3036.00	-13.27	21948.00	19823.00	10.72
浙江环球鞋业有限公司	27.91	29.09	-4.06	27.91	29.09	-4.06	10488.00	8185.00	28.14	31466.00	27885.00	12.84
四川省资阳市征峰胶鞋有限公司	564.00	597.00	-5.53	564.00	597.00	-5.53	14057.00	15663.00	-10.25	51384.00	60088.00	-14.49
山东鑫星鞋业有限公司	2.00	8.00	-75.00	2.00	8.00	-75.00	1484.00	4685.00	-68.32	5688.00	5123.00	11.03
启东胶鞋厂有限公司	0.00	0.00		0.00	0.00		291.72	453.34	-35.65	2099.00	2897.00	-27.55
山东赛格鞋业有限公司	25.00	81.00	-69.14	25.00	81.00	-69.14	2638.00	3296.00	-19.96	13056.00	11326.00	15.27
重庆强步鞋业有限公司	48.50	77.00	-37.01	48.50	77.00	-37.01	1350.00	1822.00	-25.91	5030.00	7100.00	-29.15
浙江天宏鞋业有限公司	10.00	11.00	-9.09	10.00	11.00	-9.09	4965.00	5078.00	-2.23	18245.00	16740.00	8.99
广东思迪嘉鞋业有限公司	66.40	178.50	-62.80	66.40	178.50	-62.80	2213.62	1454.00	52.24	8633.55	6974.47	23.79
浙江中远鞋业有限公司	119.00	110.00	8.18	119.00	110.00	8.18	13873.00	10693.00	29.74	51459.00	38315.00	34.31
上海大博文鞋业有限公司	11.42	12.52	-8.79	11.42	12.52	-8.79	0.00	0.00		520.39	500.24	4.03
青岛双星集团鲁中有限公司	120.00	120.00	0.00	120.00	120.00	0.00	2756.00	2454.00	12.31	11293.00	13222.00	-14.59
合计	4365.87	5269.47	-17.15	4365.87	5269.47	-17.15	227061.46	209443.98	8.41	947735.84	839617.17	12.88

报表企业	胶鞋产品销售收入						利润总额					
	当季度	去年同期	增减%	本季止	去年同期	增减%	当季度	去年同期	增减%	本季止	去年同期	增减%
江苏飞龙鞋业有限公司	1151.90	1122.35	2.63	5318.10	4951.00	7.41	-24.00	-4.80	-400.00	62.30	25.90	140.54
鹤壁飞鹤股份有限公司	3689.00	3259.00	13.19	14200.00	15836.00	-10.33	383.00	287.00	33.45	438.00	730.00	-40.00
河北三五五四鞋业有限公司	3989.00	3848.00	3.66	16031.00	15966.00	0.41	42.00	21.00	100.00	207.00	196.00	5.61
际华三五三七制鞋有限责任公司	22778.21	12960.24	75.75	75046.57	75955.67	-1.20	3500.05	4034.50	-13.25	8612.25	9056.67	-4.91
云南省南湖橡胶厂	1058.78	1308.40	-19.08	4243.60	5208.92	-18.53	-348.42	-406.63	14.32	-1274.61	-735.43	-73.31
际华三五二七橡胶制品有限公司	5888.19	9303.00	-36.71	34125.00	46134.00	-26.03	1148.86	11011.45	89.57	14026.00	13251.00	5.85
上海回力鞋业有限公司	26570.33	19720.52	34.73	83072.61	68641.70	21.02	863.21	797.19	8.28	3305.74	2001.60	65.15
河北京力鞋业有限公司	3040.00	2380.00	27.73	10580.00	10360.00	2.12	152.00	119.00	27.73	529.00	518.00	2.12
大连金弘橡胶有限公司	5208.00	1406.00	270.41	5689.00	5147.00	10.53	269.40	-97.00	377.73	109.10	-292.00	137.36
青岛环球集团股份有限公司	5561.00	7916.00	-29.75	24819.40	26856.00	-7.58	302.00	272.50	10.83	704.40	658.50	6.97
际华三五三九制鞋有限公司	9229.54	7479.50	23.40	32296.49	24740.16	30.54	372.87	806.05	-53.74	2112.44	2036.08	3.75
浙江人本鞋业有限公司	8478.00	6963.00	21.76	33102.00	30439.00	8.75	229.20	181.10	26.56	1123.90	1063.10	5.72
秦皇岛际华三五四四鞋业有限公司	4849.90	3130.25	54.94	8107.28	17261.30	-53.03	-201.45	623.04	-132.33	-1474.95	3.42	-43227
浙江大桥鞋业有限公司	1512.30	1989.40	-23.98	7066.00	8208.50	-13.92	34.30	5.40	535.19	40.70	80.50	-49.44
山东鲁泰鞋业有限公司	5429.00	5026.00	8.02	21948.00	19823.00	10.72	265.00	402.00	-34.08	1113.00	1017.00	9.44
浙江环球鞋业有限公司	18479.00	8462.00	118.38	31466.00	27885.00	12.84	903.00	256.00	252.73	1455.00	1193.00	21.96
四川省资阳市征峰胶鞋有限公司	14346.00	15694.00	-8.59	51384.00	60088.00	-14.49	433.00	437.00	-0.92	1492.00	1627.00	-8.30
山东鑫星鞋业有限公司	1542.00	438.00	252.05	5688.00	5123.00	11.03	89.00	-80.00	211.25	257.00	238.00	7.98
启东胶鞋厂有限公司	589.64	635.00	-7.14	2099.00	2897.00	-27.55	18.77	61.00	69.23	58.00	73.00	-20.55
山东赛格鞋业有限公司	3486.00	1771.00	96.84	13056.00	11326.00	15.27	140.00	42.00	233.33	581.00	396.00	46.72
重庆强步鞋业有限公司	1227.00	2581.00	-52.46	5030.00	7100.00	-29.15	-236.00	10.00	2460.00	-575.00	-16.00	-3493.75
浙江天宏鞋业有限公司	5475.00	4692.00	16.69	18245.00	16740.00	8.99	1158.00	208.00	456.73	1945.00	959.00	102.82
广东思迪嘉鞋业有限公司	2607.12	2083.47	25.13	8633.55	6974.47	23.79	212.88	123.82	71.93	328.34	220.50	48.91
浙江中远鞋业有限公司	17060.00	11862.00	43.82	54159.00	38315.00	41.35	1231.00	1454.00	-15.34	4466.00	3830.00	16.61
上海大博文鞋业有限公司	348.73	359.58	-3.02	520.39	500.24	4.03	9.70	8.54	13.58	10.20	9.00	13.33
青岛双星集团鲁中有限公司	2182.00	2755.00	-20.80	11293.00	13222.00	-14.59	318.00	-343.00	192.71	55.00	-345.00	115.94
合计	175775.64	139144.71	26.33	577218.99	565698.96	2.04	11265.37	20229.16	-44.31	39706.81	37794.84	5.06

报表企业	胶鞋利润总额						利税总额					
	当季度	去年同期	增减%	本季止	去年同期	增减%	当季度	去年同期	增减%	本季止	去年同期	增减%
江苏飞龙鞋业有限公司	-24.00	-4.80	-400.00	62.30	25.90	140.54	100.00	-4.80	-2183.33	284.40	25.90	998.07
鹤壁飞鹤股份有限公司	383.00	287.00	33.45	438.00	730.00	-40.00	264.00	1809.00	-85.41	1247.00	2634.00	-52.66
河北三五五四鞋业有限公司	42.00	21.00	100.00	207.00	196.00	5.61	256.00	297.00	-13.80	233.00	336.00	-30.65
际华三五三七制鞋有限责任公司	3437.33	3946.54	-12.90	8466.22	8953.93	-5.45	7770.88	8063.34	-3.63	12771.12	13997.80	-8.76
云南省南湖橡胶厂	-348.42	-1064.23	67.26	-1274.61	-735.43	-73.31	-719.14	-99.35	-623.84	-951.49	-385.03	147.12
际华三五二七橡胶制品有限公司	-1343.30	8147.55	-116.49	340.70	10100.00	-96.63	15432.21	5116.00	201.65	16528.00	15178.00	8.89
上海回力鞋业有限公司	863.21	797.19	8.28	3305.74	2001.60	65.15	3094.14	1642.40	88.39	4496.24	2538.50	77.12
河北京力鞋业有限公司	152.00	-358.00	142.46	529.00	41.00	1190.24	693.01	733.40	-5.51	972.08	75.28	1191.29
大连金弘橡胶有限公司	269.40	-97.00	377.73	109.10	-292.00	137.36	-125.40	-167.00	24.91	157.70	-246.00	-164.11
青岛环球集团股份有限公司	75.00	81.00	-7.41	181.00	267.00	-32.21	1449.40	998.50	45.16	3723.60	1633.40	127.97
际华三五三九制鞋有限公司	372.87	806.05	-53.74	2112.44	2036.08	3.75	2822.70	2060.21	37.01	5037.29	3361.40	49.86
浙江人本鞋业有限公司	229.20	181.10	26.56	1123.90	1063.10	5.72	1945.20	1854.00	4.92	2545.80	2394.80	6.31
秦皇岛际华三五四四鞋业有限公司	-201.45	623.04	71.87	-1474.95	3.42	-43227	-1413.11	-416.85	239.00	-1426.88	51.99	-2844.53
浙江大桥鞋业有限公司	34.30	5.40	535.19	40.70	80.50	-49.44	221.10	316.30	-30.10	316.00	337.20	-6.29
山东鲁泰鞋业有限公司	265.00	402.00	-34.08	1113.00	1017.00	9.44	1877.00	1665.00	12.73	2405.00	2332.00	3.13
浙江环球鞋业有限公司	903.00	256.00	252.73	1455.00	1193.00	21.96	992.00	1330.00	-25.41	2466.00	2043.00	20.70
四川省资阳市征峰胶鞋有限公司	433.00	437.00	8.72	1492.00	1627.00	-8.30	2196.00	2556.00	-14.08	3212.00	3583.00	-10.35
山东鑫星鞋业有限公司	89.00	-80.00	211.25	257.00	238.00	7.98	362.50	582.00	-37.71	512.50	442.00	15.95
启东胶鞋厂有限公司	18.77	61.00	-69.23	58.00	73.00	-20.55	207.92	251.00	17.16	263.00	371.00	-29.11
山东赛格鞋业有限公司	140.00	42.00	233.33	581.00	396.00	46.72	606.00	777.00	-22.01	822.00	815.00	0.86
重庆强步鞋业有限公司	-236.00	10.00	2460.00	-575.00	-16.00	-3493.75	-355.00	-26.00	-1265.38	-559.00	48.00	-1264.58
浙江天宏鞋业有限公司	1158.00	208.00	456.73	1945.00	959.00	102.82	1045.00	998.00	4.71	1395.00	1275.00	9.41
广东思迪嘉鞋业有限公司	212.88	123.82	71.93	328.34	220.50	48.91	209.12	175.50	19.16	399.34	258.90	54.24
浙江中远鞋业有限公司	1231.00	1454.00	-15.34	4466.00	3830.00	16.61	3706.00	2768.00	33.89	5150.00	4010.00	28.43
上海大博文鞋业有限公司	0.42	0.74	-43.24	0.92	1.20	-23.33	0.50	0.46	8.70	10.20	9.00	13.33
青岛双星集团鲁中有限公司	318.00	-343.00	192.71	55.00	-345.00	115.94	336.00	612.00	-45.10	62.00	275.00	-77.45
合计	8474.21	15943.40	-46.85	25342.80	33664.80	-24.72	42974.03	33891.11	26.80	62071.90	57395.14	8.15

报表企业	胶鞋利税总额						销售税金及附加					
	当季度	去年同期	增减%	本季止	去年同期	增减%	当季度	去年同期	增减%	本季止	去年同期	增减%
江苏飞龙鞋业有限公司	100.00	-4.80	-2183.33	284.40	25.90	998.07	8.85	3.90	126.92	23.70	18.00	31.67
鹤壁飞鹤股份有限公司	983.00	825.00	19.15	1247.00	2634.00	-52.66	42.00	28.90	45.33	65.00	323.90	-79.93
河北三五五四鞋业有限公司	-23.00	39.00	-158.97	233.00	336.00	-30.65	3.00	3.00	0.00	12.00	13.00	-7.69
际华三五三七制鞋有限责任公司	4936.23	5844.62	-15.54	12623.80	13893.18	-9.14	136.82	183.25	-25.34	380.35	570.41	-33.32
云南省南湖橡胶厂	-232.35	-285.68	-18.67	-951.49	-385.03	147.12	11.32	12.95	-12.59	33.82	38.00	-11.00
际华三五一七橡胶制品有限公司	0.00	11569.00			11569.00		36.56	-22.67	-261.27	333.40	186.00	79.25
上海回力鞋业有限公司	1402.10	896.10	56.47	4496.24	2538.50	77.12	57.77	13.51	327.61	127.11	70.60	80.04
河北京力鞋业有限公司	279.07	-658.12	-142.40	972.08	75.28	1191.00	11.55	9.05	27.62	40.28	39.45	2.10
大连金弘橡胶有限公司	283.10	-79.00	458.35	157.70	-246.00	-164.11	13.60	18.00	-24.44	48.60	46.00	5.65
青岛环球集团股份有限公司	161.00	-22.10	-828.51	553.00	437.90	26.28	173.20	318.60	-45.64	826.90	1050.80	-21.31
际华三五三九制鞋有限公司	2214.59	1301.19	70.20	5037.29	3361.40	49.86	156.31	16.21	864.28	261.67	91.40	186.29
浙江人本鞋业有限公司	600.60	540.80	11.06	2545.80	2394.80	6.31	44.90	43.20	3.94	171.00	159.80	7.01
秦皇岛际华三五四四鞋业有限公司	-13.77	467.94	-102.94	-1426.88	51.99	-2844.53	1.02	3.75	-72.80	10.53	16.33	-35.52
浙江大桥鞋业有限公司	94.90	20.90	354.07	316.00	337.20	-6.29						
山东鲁泰鞋业有限公司	528.00	667.00	-20.84	2405.00	2332.00	3.13	14.00	19.00	-26.32	173.00	159.00	8.81
浙江环球鞋业有限公司	1474.00	713.00	106.73	2466.00	2043.00	20.70	856.00	693.00	23.52	903.00	760.00	18.82
四川省资阳市征峰胶鞋有限公司	1016.00	1027.00	2.87	3212.00	3583.00	-10.35	50.00	55.00	-9.09	164.00	185.00	-11.35
山东鑫星鞋业有限公司	150.00	-140.00	-207.14	512.50	442.00	15.95	6.97	2.50	178.80	26.97	23.50	14.77
启东胶鞋厂有限公司	55.08	120.00	54.10	263.00	371.00	-29.11	7.40	9.00	-17.78	26.00	35.00	-25.71
山东赛格鞋业有限公司	216.00	38.00	468.42	822.00	815.00	0.86	96.00	17.00	464.71	222.00	160.00	38.75
重庆强步鞋业有限公司	-204.00	74.00	375.68	-559.00	48.00	-1264.58	3.14	0.86	265.12	17.54	18.97	-7.54
浙江天宏鞋业有限公司	350.00	277.00	26.35	1395.00	1275.00	9.41	27.50	24.00	14.58	98.50	81.00	21.60
广东思迪嘉鞋业有限公司	190.22	83.40	128.08	399.34	258.90	54.24	17.36	4.30	303.72	53.77	27.00	99.15
浙江中远鞋业有限公司	1444.00	1242.00	16.26	5150.00	4010.00	28.43	63.75	52.40	21.66	229.78	177.00	29.82
上海大博文鞋业有限公司	0.42	0.74	-43.24	0.92	1.20	-23.33	0.00	0.00			0.00	
青岛双星集团鲁中有限公司	317.00	-336.00	-194.35	653.00	276.00	136.59	653.00	63.00	936.51	653.00	63.00	936.51
合计	16322.19	24220.99	-32.61	42807.70	52479.22	-18.43	2492.02	1571.71	58.55	4901.92	4313.16	13.65

报表企业	胶鞋产品销售税金及附加						应交增值税					
	当季度	去年同期	增减%	本季止	去年同期	增减%	当季度	去年同期	增减%	本季止	去年同期	增减%
江苏飞龙鞋业有限公司	8.85	3.90	126.92	23.70	18.00	31.67	198.30	148.60	33.45	198.30	148.60	33.45
鹤壁飞鹤股份有限公司	42.00	28.90	45.33	65.00	323.90	-79.93	613.00	1305.50	-53.04	613.00	1305.50	-53.04
河北三五五四鞋业有限公司	3.00	3.00	0.00	12.00	13.00	-7.69	134.00	140.00	-4.29	134.00	140.00	-4.29
际华三五三七制鞋有限责任公司	135.53	181.37	-25.27	379.06	568.53	-33.33	3778.52	4370.72	-13.55	3778.52	4370.72	-13.55
云南省南湖橡胶厂	11.32	12.95	-12.59	33.82	38.00	-11.00	277.16	312.40	-11.28	277.16	312.40	-11.28
际华三五一七橡胶制品有限公司	0.00	142.00	-100.00		142.00		1935.98	1535.00	26.12	1935.98	1535.00	26.12
上海回力鞋业有限公司	57.77	13.51	327.61	127.11	70.60	80.04	1057.37	466.00	126.90	1057.37	466.00	126.90
河北京力鞋业有限公司	11.55	9.05	27.62	40.28	39.45	2.10	407.36	394.44	3.28	407.36	394.44	3.28
大连金弘橡胶有限公司	13.60	18.00	-24.44	48.60	46.00	5.65						
青岛环球集团股份有限公司	11.00	15.00	-26.67	48.00	57.00	-15.79	3019.20	974.90	209.69	3019.20	974.90	209.69
际华三五三九制鞋有限公司	156.31	16.21	864.28	261.67	91.40	186.29	2045.08	939.33	117.72	2045.08	939.33	117.72
浙江人本鞋业有限公司	44.90	43.20	3.94	171.00	159.80	7.01	1422.00	1331.70	6.78	1422.00	1331.70	6.78
秦皇岛际华三五四四鞋业有限公司	1.02	3.75	-72.80	10.53	16.33	-35.52	37.54	32.24	16.44	37.54	32.24	16.44
浙江大桥鞋业有限公司							215.00	169.20	27.07	215.00	169.20	27.07
山东鲁泰鞋业有限公司	14.00	19.00	-26.32	173.00	159.00	8.81	1108.00	1156.00	-4.15	1108.00	1156.00	-4.15
浙江环球鞋业有限公司	856.00	693.00	23.52	903.00	760.00	18.82	903.00	760.00	18.82	903.00	760.00	18.82
四川省资阳市征峰胶鞋有限公司	50.00	55.00	-9.09	164.00	185.00	-11.35	1368.00	1543.00	-11.34	1368.00	1543.00	-11.34
山东鑫星鞋业有限公司	6.97	2.50	178.80	26.97	23.50	14.77	249.00	180.00	38.33	249.00	180.00	38.33
启东胶鞋厂有限公司	7.40	9.00	-17.78	26.00	35.00	-25.71	178.00	263.00	-32.32	178.00	263.00	-32.32
山东赛格鞋业有限公司	32.00	17.00	88.24	158.00	160.00	-1.25	0.00	85.00	-100.00	0.00	85.00	-100.00
重庆强步鞋业有限公司	3.14	0.86	265.12	17.54	18.97	-7.54	140.00	168.00	-16.67	140.00	168.00	-16.67
浙江天宏鞋业有限公司	27.50	24.00	14.58	98.50	81.00	21.60	95.00	87.00	9.20	95.00	87.00	9.20
广东思迪嘉鞋业有限公司	17.36	4.30	303.72	53.77	27.00	99.15						
浙江中远鞋业有限公司	63.75	52.40	21.66	229.78	177.00	29.82	1535.00	1085.00	41.47	1535.00	1085.00	41.47
上海大博文鞋业有限公司	0.00	0.00			0.00			0.00			0.00	
青岛双星集团鲁中有限公司	59.00	63.00	-6.35	59.00	63.00	-6.35	540.00	558.00	-3.23	540.00	558.00	-3.23
合计	1633.97	1430.90	14.19	3130.33	3273.48	-4.37	21256.51	18005.03	18.06	21256.51	18005.03	18.06

报表企业	胶鞋应交增值税						产成品成本费用总额					
	当季度	去年同期	增减%	本季止	去年同期	增减%	当季度	去年同期	增减%	本季止	去年同期	增减%
江苏飞龙鞋业有限公司	198.30	148.60	33.45	198.30	148.60	33.45	1922.84	1856.30	3.58	5255.80	4925.10	6.71
鹤壁飞鹤股份有限公司	613.00	1305.50	-53.04	613.00	1305.50	-53.04	2287.00	634.50	260.44	11169.00	12473.50	-10.46
河北三五五四鞋业有限公司	134.00	140.00	-4.29	134.00	140.00	-4.29	3909.00	3854.00	1.43	15786.00	15757.00	0.18
际华三五三七制鞋有限责任公司	3778.52	4370.72	-13.55	3778.52	4370.72	-13.55	58981.32	82893.91	-28.85	245110.88	255240.43	-3.97
云南省南湖橡胶厂	277.16	312.40	-11.28	277.16	312.40	-11.28	1405.89	1677.59	-16.20	5505.93	5908.25	-6.81
际华三五七一橡胶制品有限公司		1170.00			1170.00		119628.00	51203.00	133.63	119628.00	51203.00	133.63
上海回力鞋业有限公司	1057.37	466.00	126.90	1057.37	466.00	126.90	25719.12	18788.99	36.88	79762.67	66506.00	19.93
河北京力鞋业有限公司	407.36	31.16	1207.32	407.36	31.16	1207.32	0.00	0.00				
大连金弘橡胶有限公司							1026.00	829.00	23.76	5154.00	4679.00	10.15
青岛环球集团股份有限公司	372.00	391.00	-4.86	372.00	391.00	-4.86	31261.80	22609.80	38.27	105483.50	88816.40	18.77
际华三五三九制鞋有限公司	2045.08	939.33	117.72	2045.08	939.33	117.72	19904.10	13271.36	49.98	67009.88	58317.50	14.91
浙江人本鞋业有限公司	1422.00	1331.70	6.78	1422.00	1331.70	6.78	8388.80	9120.50	-8.02	32022.00	29368.00	9.04
秦皇岛际华三五四四鞋业有限公司	37.54	32.24	16.44	37.54	32.24	16.44	-4972.11	2642.88	-288.13	9560.39	17806.68	-46.31
浙江大桥鞋业有限公司	215.00	169.20	27.07	215.00	169.20	27.07	0.00	0.00				
山东鲁泰鞋业有限公司	1108.00	1156.00	-4.15	1108.00	1156.00	-4.15	5155.00	3746.00	37.61	20652.00	18645.00	10.76
浙江环球鞋业有限公司	903.00	760.00	18.82	903.00	760.00	18.82	17642.00	8223.00	114.54	30016.00	26614.00	12.78
四川省资阳市征峰胶鞋有限公司	1368.00	1543.00	-11.34	1368.00	1543.00	-11.34				41293.00	50744.00	-18.62
山东鑫星鞋业有限公司	249.00	180.00	38.33	249.00	180.00	38.33	1484.00	487.00	204.72	5136.00	4662.00	10.17
启东胶鞋厂有限公司	178.00	263.00	-32.32	178.00	263.00	-32.32	566.18	440.00	28.68	2015.00	2664.00	-24.36
山东赛格鞋业有限公司	0.00	85.00	-100.00	0.00	85.00	-100.00	12475.00	4729.00	163.80	12475.00	10930.00	14.14
重庆强步鞋业有限公司	140.00	168.00	-16.67	140.00	168.00	-16.67	1178.00	179.00	558.10	4828.00	5810.00	-16.90
浙江天宏鞋业有限公司	95.00	87.00	9.20	95.00	87.00	9.20	0.00	0.00				
广东思迪嘉鞋业有限公司							1824.40	1766.00	3.31	7750.00	6792.00	14.10
浙江中远鞋业有限公司	1535.00	1085.00	41.47	1535.00	1085.00	41.47	13525.00	10083.00	34.14	45060.00	32568.00	38.36
上海大博文鞋业有限公司		0.00			0.00		0.00	0.00			0.00	
青岛双星集团鲁中有限公司	540.00	558.00	-3.23	540.00	558.00	-3.23	1566.00	10952.00	-85.70	9998.00	12117.00	-17.49
合计	16673.33	16692.85	-0.12	16673.33	16692.85	-0.12	324877.34	249986.83	29.96	880671.05	782546.86	12.54

报表企业	财务费用						财务费用中利息支出					
	当季度	去年同期	增减%	本季止	去年同期	增减%	当季度	去年同期	增减%	本季止	去年同期	增减%
江苏飞龙鞋业有限公司	82.69	80.20	3.10	273.10	257.30	6.14	82.69	80.20	3.10	273.10	257.30	6.14
鹤壁飞鹤股份有限公司	125.37	105.13	19.25	629.37	369.13	70.50	124.70	116.00	7.50	628.70	380.00	65.45
河北三五五四鞋业有限公司	18.00	21.00	-14.29	72.00	84.00	-14.29	18.00	21.00	-14.29	72.00	84.00	-14.29
际华三五三七制鞋有限责任公司	-71.31	-3.45	-1966.96	-63.27	55.16	-214.70	149.99	-0.39	-38559	153.39	58.44	162.47
云南省南湖橡胶厂	13.33	12.59	5.88	40.56	47.85	-15.24	13.41	12.70	5.59	40.99	48.51	-15.50
际华三五二七橡胶制品有限公司	306.84	384.00	-20.09	741.00	527.00	40.61	243.05	405.00	-39.99	584.00	612.00	-4.58
上海回力鞋业有限公司	-33.27	3.87	-959.69	-18.77	67.00	-128.01	34.91	32.00	9.09	100.57	118.50	-15.13
河北京力鞋业有限公司	71.00	85.00	-16.47	276.60	297.00	-6.87	0.00	0.00				
大连金弘橡胶有限公司	-14.40	-4.00	-260.00	-1.40	-41.00	96.59	4.90	6.00	-18.33	17.90	24.00	-25.42
青岛环球集团股份有限公司	410.30	616.30	-33.43	1873.40	2294.80	-18.36	456.90	776.00	-41.12	2048.00	2632.50	-22.20
际华三五三九制鞋有限公司	-27.26	230.84	-111.81	248.43	406.83	-38.94	158.28	52.42	201.95	266.31	144.46	84.35
浙江人本鞋业有限公司	9.90	8.00	23.75	39.00	77.00	-49.35	8.50	7.00	21.43	35.00	76.00	-53.95
秦皇岛际华三五四四鞋业有限公司	122.89	64.10	91.72	430.95	418.95	2.86	123.71	71.02	74.19	442.85	404.42	9.50
浙江大桥鞋业有限公司	38.50	54.10	-28.84	237.60	251.10	-5.38	38.50	38.30	0.52	237.60	234.80	1.19
山东鲁泰鞋业有限公司	301.00	190.00	58.42	1149.00	817.00	40.64	299.00	190.00	57.37	1147.00	817.00	40.39
浙江环球鞋业有限公司	126.00	186.00	-32.26	291.00	415.00	-29.88	126.00	186.00	-32.26	291.00	415.00	-29.88
四川省资阳市征峰胶鞋有限公司	122.00	139.00	-12.23	552.00	600.00	-8.00	122.00	139.00	-12.23	552.00	600.00	-8.00
山东鑫星鞋业有限公司	12.00	41.00	-70.73	43.00	41.00	4.88	43.00	41.00	4.88	43.00	41.00	4.88
启东胶鞋厂有限公司	-0.37	0.00		0.00	1.00	-100.00	0.00	0.00		0.00	1.00	-100.00
山东赛格鞋业有限公司	15.00	47.00	-68.09	148.00	228.00	-35.09	15.00	47.00	-68.09	148.00	228.00	-35.09
重庆强步鞋业有限公司	61.00	88.00	-30.68	251.20	161.00	56.02	76.00	40.00	90.00	226.00	113.00	100.00
浙江天宏鞋业有限公司	55.00	47.00	17.02	198.00	182.00	8.79	0.00	0.00				
广东思迪嘉鞋业有限公司	5.83	82.03	-92.89	249.43	304.42	-18.06	6.30	82.30	-92.35	247.50	302.80	-18.26
浙江中远鞋业有限公司	73.50	55.00	33.64	299.50	625.00	-52.08	73.50	55.00	33.64	299.50	625.00	-52.08
上海大博文鞋业有限公司	0.00	0.10	-100.00		0.10		0.00	0.00			0.00	
青岛双星集团鲁中有限公司	0.00	7.00	-100.00		36.00		0.00	0.00				
合计	1823.54	2539.81	-28.20	7959.70	8522.64	-6.61	2218.34	2397.55	-7.47	7854.41	8217.73	-4.42

报表企业	管理费用						销售费用					
	当季度	去年同期	增减%	本季止	去年同期	增减%	当季度	去年同期	增减%	本季止	去年同期	增减%
江苏飞龙鞋业有限公司	71.50	43.90	62.87	245.50	190.70	28.74	34.10	11.90	186.55	132.60	77.20	71.76
鹤壁飞鹤股份有限公司	876.00	507.40	72.64	2705.00	2642.40	2.37	93.70	95.39	-1.77	234.70	295.39	-20.55
河北三五五四鞋业有限公司	23.00	20.00	15.00	94.00	68.00	38.24	33.00	12.00	175.00	85.00	62.00	37.10
际华三五三七制鞋有限责任公司	1480.47	2242.13	-33.97	5250.60	5839.40	-10.08	674.31	663.87	1.57	2238.75	2431.25	-7.92
云南省南湖橡胶厂	239.52	284.66	-15.86	648.20	729.61	-11.16	66.80	39.51	69.07	204.26	188.16	8.56
际华三五一七橡胶制品有限公司	1256.00	782.00	60.61	5157.00	4491.00	14.83	1056.61	712.00	48.40	1954.00	1801.00	8.50
上海回力鞋业有限公司	345.57	50.47	584.70	1636.73	1384.30	18.24	149.08	442.28	-66.29	1590.56	1700.70	-6.48
河北京力鞋业有限公司	111.00	150.00	-26.00	404.90	449.00	-9.82	0.00	0.00				
大连金弘橡胶有限公司	104.00	111.00	-6.31	418.00	504.00	-17.06	29.00	37.00	-21.62	139.00	131.00	6.11
青岛环球集团股份有限公司	1730.00	1599.40	8.17	7065.40	5839.40	21.00	679.30	685.10	-0.85	2180.20	1853.30	17.64
际华三五三九制鞋有限公司	1247.40	234.02	433.03	3124.16	2191.49	42.56	460.32	454.67	1.24	1289.97	1492.86	-13.59
浙江人本鞋业有限公司	249.70	231.50	7.86	925.00	812.00	13.92	1678.60	1517.00	10.65	6104.00	5455.00	11.90
秦皇岛际华三五四四鞋业有限公司	90.65	253.58	-64.25	975.23	1705.08	-42.80	30.29	37.02	-18.18	234.02	538.27	-56.52
浙江大桥鞋业有限公司	47.00	-1335.90	-103.52	192.60	197.20	-2.33	115.40	62.70	84.05	387.00	401.80	-3.68
山东鲁泰鞋业有限公司	234.00	359.00	-34.82	540.00	680.00	-20.59	109.00	92.00	18.48	358.00	331.00	8.16
浙江环球鞋业有限公司	515.00	350.00	47.14	824.00	942.00	-12.53	686.00	277.00	147.65	1218.00	955.00	27.54
四川省资阳市征峰胶鞋有限公司	814.00	834.00	-2.40	2862.00	3365.00	-14.95	184.00	182.00	1.10	712.00	706.00	0.85
山东鑫星鞋业有限公司	52.00	33.00	57.58	134.80	125.00	7.84				23.00	42.00	-45.24
启东胶鞋厂有限公司	109.32	27.00	304.89	456.00	418.00	9.09	0.00	7.00	-100.00	0.00	14.00	-100.00
山东赛格鞋业有限公司	147.00	190.00	-22.63	831.00	655.00	26.87	114.00	59.00	93.22	466.00	455.00	2.42
重庆强步鞋业有限公司	46.00	253.00	-81.82	219.90	351.00	-37.35	84.00	-71.00	-218.31	150.00	27.00	455.56
浙江天宏鞋业有限公司	391.00	338.00	15.68	1230.00	1130.00	8.85	58.00	50.00	16.00	183.00	168.00	8.93
广东思迪嘉鞋业有限公司	80.06	40.90	95.75	244.46	163.60	49.43	31.24	16.81	85.84	125.50	82.34	52.42
浙江中远鞋业有限公司	442.20	387.00	14.26	1597.70	1252.00	27.61	1390.00	702.00	98.01	2075.00	2268.00	-8.51
上海大博文鞋业有限公司	109.43	112.11	-2.39	134.10	131.71	1.81	5.89	4.67	26.12	7.54	5.65	33.45
青岛双星集团鲁中有限公司	230.00	227.00	1.32	899.00	964.00	-6.74	64.00	-15.00	-526.67	305.00	384.00	-20.57
合计	11041.82	8325.17	32.63	38815.28	37220.89	4.28	7826.64	6074.92	28.84	22397.10	21865.92	2.43

报表企业	产品销售成本						其中：胶鞋销售成本					
	当季度	去年同期	增减%	本季止	去年同期	增减%	当季度	去年同期	增减%	本季止	去年同期	增减%
江苏飞龙鞋业有限公司	1679.95	786.00	113.73	4704.60	3465.60	35.75	1679.95	786.00	113.73	4704.60	3465.60	35.75
鹤壁飞鹤股份有限公司	3512.00	3233.56	8.61	11596.00	12473.56	-7.04	2512.00	3233.56	-22.31	10596.00	12473.56	-15.05
河北三五五四鞋业有限公司	3844.00	3811.00	0.87	15535.00	15543.00	-0.05	3844.00	3811.00	0.87	15535.00	15543.00	-0.05
际华三五三七制鞋有限责任公司	50548.04	83015.69	-39.11	237304.45	256289.97	-7.41	3034.07	6534.94	-53.57	45584.51	59509.92	-23.40
云南省南湖橡胶厂	1086.23	1340.83	-18.99	4612.90	4942.63	-6.67	1086.23	1340.83	-18.99	4612.90	4942.63	-6.67
际华三五二七橡胶制品有限公司	23237.51	11916.00	95.01	108797.00	49131.00	121.44	6627.81	-9555.00	-169.36	28626.00	20842.00	37.35
上海回力鞋业有限公司	25199.97	21635.46	16.48	76427.04	66640.00	14.69	25199.97	21635.46	16.48	76427.04	66640.00	14.69
河北京力鞋业有限公司	0.00	0.00					0.00	0.00				
大连金弘橡胶有限公司	1463.00	1279.00	14.39	5154.00	4679.00	10.15	1453.00	1279.00	13.60	5144.00	4679.00	9.94
青岛环球集团股份有限公司	28442.20	19390.40	46.68	94364.50	77778.10	21.33	4659.00	4213.00	10.59	21220.00	21070.00	0.71
际华三五三九制鞋有限公司	6479.90	6107.40	6.10	25451.00	19806.30	28.50	6479.90	6107.40	6.10	25451.00	19806.30	28.50
浙江人本鞋业有限公司	6279.60	7204.00	-12.83	24783.00	22864.00	8.39	6279.60	7204.00	-12.83	24783.00	22864.00	8.39
秦皇岛际华三五四四鞋业有限公司	1008.16	2601.09	-61.24	7909.66	15128.05	-47.72	1008.16	2601.09	-61.24	7909.66	15128.05	-47.72
浙江大桥鞋业有限公司	1264.20	1797.30	-29.66	6140.60	7189.30	-14.59	1264.20	1807.30	-30.05	6140.60	7189.30	-14.59
山东鲁泰鞋业有限公司	4511.00	6443.00	-29.99	18605.00	16817.00	10.63	4511.00	6443.00	-29.99	18605.00	16817.00	10.63
浙江环球鞋业有限公司	16315.00	7410.00	120.18	27683.00	24302.00	13.91	16315.00	7410.00	120.18	27683.00	24302.00	13.91
四川省资阳市征峰胶鞋有限公司	12743.00	14047.00	-9.28	45602.00	53605.00	-14.93	12743.00	14047.00	-9.28	45602.00	53605.00	-14.93
山东鑫星鞋业有限公司	1470.00	172.00	754.65	4896.00	4166.00	17.52	1470.00	172.00	754.65	4896.00	4166.00	17.52
启东胶鞋厂有限公司	457.23	406.00	12.62	1559.00	2231.00	-30.12	457.23	406.00	12.62	1559.00	2231.00	-30.12
山东赛格鞋业有限公司	3196.00	1416.00	125.71	11030.00	9432.00	16.94	3196.00	1416.00	125.71	11030.00	9432.00	16.94
重庆强步鞋业有限公司	1112.00	2569.00	-56.71	4838.00	6690.00	-27.68	1112.00	2569.00	-56.71	4838.00	6690.00	-27.68
浙江天宏鞋业有限公司	4690.00	4025.00	16.52	15495.00	14220.00	8.97	4690.00	4025.00	16.52	15495.00	14220.00	8.97
广东思迪嘉鞋业有限公司	2537.49	1453.65	74.56	7942.00	5814.65	36.59	2537.49	1453.65	74.56	7942.00	5814.65	36.59
浙江中远鞋业有限公司	13525.00	10083.00	34.14	45060.00	32568.00	38.36	13525.00	10083.00	34.14	45060.00	32568.00	38.36
上海大博文鞋业有限公司	312.60	317.84	-1.65	470.30	443.82	5.97	312.60	317.84	-1.65	470.30	443.82	5.97
青岛双星集团鲁中有限公司	9998.00	12562.00	-20.41	9998.00	12562.00	-20.41	9998.00	12562.00	-20.41	9998.00	12562.00	-20.41
合计	224912.08	225022.22	-0.05	815958.05	738781.98	10.45	135995.21	111903.07	21.53	469912.61	457004.83	2.82

报表企业	流动资产平均余额						固定资产净值平均余额					
	当季度	去年同期	增减%	本季止	去年同期	增减%	当季度	去年同期	增减%	本季止	去年同期	增减%
江苏飞龙鞋业有限公司	4835.10	4158.90	16.26	4835.10	4158.90	16.26	1465.20	1425.60	2.78	1465.20	1425.60	2.78
鹤壁飞鹤股份有限公司	12100.00	14276.00	-15.24	12100.00	14276.00	-15.24	11490.00	6167.00	86.31	11490.00	6167.00	86.31
河北三五五四鞋业有限公司	6010.00	5442.00	10.44	6010.00	5442.00	10.44	5003.00	5521.00	-9.38	5003.00	5521.00	-9.38
际华三五三七制鞋有限责任公司	79015.78	66835.66	18.22	79015.78	66835.66	18.22	12162.31	12875.55	-5.54	12162.31	12875.55	-5.54
云南省南湖橡胶厂	14773.77	14101.00	4.77	14773.77	14101.00	4.77	559.07	622.79	-10.23	559.07	622.79	-10.23
际华三五七一橡胶制品有限公司	53765.00	50532.00	6.40	53765.00	50532.00	6.40	3140.00	4125.00	-23.88	3140.00	4125.00	-23.88
上海回力鞋业有限公司	20070.58	16634.40	20.66	20070.58	16634.40	20.66	339.56	388.90	-12.69	339.56	388.90	-12.69
河北京力鞋业有限公司	3910.00	3790.00	3.17	3910.00	3790.00	3.17						
大连金弘橡胶有限公司	2152.00	1988.00	8.25	2152.00	1988.00	8.25	899.00	1097.00	-18.05	899.00	1097.00	-18.05
青岛环球集团股份有限公司	34419.50	38918.60	-11.56	34419.50	38918.60	-11.56	16435.00	20801.00	-20.99	16435.00	20801.00	-20.99
际华三五三九制鞋有限公司	27659.36	21914.37	26.22	27659.36	21914.37	26.22	3524.19	3696.58	-4.66	3524.19	3696.58	-4.66
浙江人本鞋业有限公司	6995.00	7318.00	-4.41	6995.00	7318.00	-4.41						
秦皇岛际华三五四四鞋业有限公司	1735.18	2244.92	-22.71	1735.18	2244.92	-22.71	902.61	940.02	-3.98	902.61	940.02	-3.98
浙江大桥鞋业有限公司		7047.30			7047.30			792.80			792.80	
山东鲁泰鞋业有限公司	18514.00	10471.00	76.81	18514.00	10471.00	76.81	5049.00	4027.00	25.38	5049.00	4027.00	25.38
浙江环球鞋业有限公司	12492.00	11343.00	10.13	12492.00	11343.00	10.13	4927.00	4856.00	1.46	4927.00	4856.00	1.46
四川省资阳市征峰胶鞋有限公司	26589.00	30242.00	-12.08	26589.00	30242.00	-12.08	6516.00	7125.00	-8.55	6516.00	7125.00	-8.55
山东鑫星鞋业有限公司	2023.00	2013.00	0.50	2023.00	2013.00	0.50	2642.00	2214.00	19.33	2642.00	2214.00	19.33
启东胶鞋厂有限公司	929.00	1465.00	-36.59	929.00	1465.00	-36.59	470.00	479.00	-1.88	470.00	479.00	-1.88
山东赛格鞋业有限公司	6586.00	9054.00	-27.26	6586.00	9054.00	-27.26	9238.00	9600.00	-3.77	9238.00	9600.00	-3.77
重庆强步鞋业有限公司	4500.00	5884.00	-23.52	4500.00	5884.00	-23.52	2050.00	2058.00	-0.39	2050.00	2058.00	-0.39
浙江天宏鞋业有限公司	6630.00	6357.00	4.29	6630.00	6357.00	4.29	4695.00	20340.00	-76.92	4695.00	20340.00	-76.92
广东思迪嘉鞋业有限公司	5123.20	3854.00	32.93	5123.20	3854.00	32.93	2310.20	2204.00	4.82	2310.20	2204.00	4.82
浙江中远鞋业有限公司	10953.00	10650.00	2.85	10953.00	10650.00	2.85	27450.00	27700.00	-0.90	27450.00	27700.00	-0.90
上海大博文鞋业有限公司	157.60	1499.07	-89.49	157.60	1499.07	-89.49	366.47	180.58	102.94	366.47	180.58	102.94
青岛双星集团鲁中有限公司								2266.00			2266.00	
合计	361938.07	348033.22	4.00	361938.07	348033.22	4.00	121633.61	141502.82	-14.04	121633.61	141502.82	-14.04

报表企业	应收账款						胶鞋产成品存货					
	当季度	去年同期	增减%	本季止	去年同期	增减%	当季度	去年同期	增减%	本季止	去年同期	增减%
江苏飞龙鞋业有限公司	1015.00	1501.80	-32.41	1015.00	1501.80	-32.41	396.00	405.60	-2.37	396.00	405.60	-2.37
鹤壁飞鹤股份有限公司	3353.00	1747.70	91.85	3353.00	1747.70	91.85	2222.00	1939.50	14.57	2222.00	1939.50	14.57
河北三五五四鞋业有限公司	2217.00	2003.00	10.68	2217.00	2003.00	10.68	1296.00	1323.00	-2.04	1296.00	1323.00	-2.04
际华三五三七制鞋有限责任公司	2652.14	2773.53	-4.38	2652.14	2773.53	-4.38	11813.55	10534.31	12.14	11813.55	10534.31	12.14
云南省南湖橡胶厂	251.37	257.70	-2.46	251.37	257.70	-2.46	9845.30	12708.40	-22.53	9845.30	12708.40	-22.53
际华三五二七橡胶制品有限公司	1231.00	1278.00	-3.68	1231.00	1278.00	-3.68	11501.00	12880.00	-10.71	11501.00	12880.00	-10.71
上海回力鞋业有限公司	1403.35	3991.00	-64.84	1403.35	3991.00	-64.84	6248.07	6506.50	-3.97	6248.07	6506.50	-3.97
河北京力鞋业有限公司	680.00	560.00	21.43	680.00	560.00	21.43	420.00	860.00	-51.16	420.00	860.00	-51.16
大连金弘橡胶有限公司	535.00	170.00	214.71	535.00	170.00	214.71	339.00	482.00	-29.67	339.00	482.00	-29.67
青岛环球集团股份有限公司	5155.50	2217.40	132.50	5155.50	2217.40	132.50	2011.00	3621.00	-44.46	2011.00	3621.00	-44.46
际华三五三九制鞋有限公司	1782.84	1781.83	0.06	1782.84	1781.83	0.06	9546.59	9970.92	-4.26	9546.59	9970.92	-4.26
浙江人本鞋业有限公司	2111.00	2127.00	-0.75	2111.00	2127.00	-0.75	1518.00	1606.00	-5.48	1518.00	1606.00	-5.48
秦皇岛际华三五四四鞋业有限公司	779.86	794.15	-1.80	779.86	794.15	-1.80	3437.00	5584.28	-38.45	3437.00	5584.28	-38.45
浙江大桥鞋业有限公司	343.10	967.30	-64.53	343.10	967.30	-64.53	1562.10	1332.50	17.23	1562.10	1332.50	17.23
山东鲁泰鞋业有限公司	5038.00	4946.00	1.86	5038.00	4946.00	1.86	2859.00	1431.00	99.79	2859.00	1431.00	99.79
浙江环球鞋业有限公司	6786.00	6401.00	6.01	6786.00	6401.00	6.01	2412.00	2144.00	12.50	2412.00	2144.00	12.50
四川省资阳市征峰胶鞋有限公司	3383.00	4158.00	-18.64	3383.00	4158.00	-18.64	5565.00	5775.00	-3.64	5565.00	5775.00	-3.64
山东鑫星鞋业有限公司							13.00	19.00	-31.58	13.00	19.00	-31.58
启东胶鞋厂有限公司	172.00	234.00	-26.50	172.00	234.00	-26.50	0.00	0.00		0.00	0.00	
山东赛格鞋业有限公司	3577.00	3125.00	14.46	3577.00	3125.00	14.46	848.00	1586.00	-46.53	848.00	1586.00	-46.53
重庆强步鞋业有限公司	410.00	1613.00	-74.58	410.00	1613.00	-74.58	533.50	581.00	-8.18	533.50	581.00	-8.18
浙江天宏鞋业有限公司	735.00	225.00	226.67	735.00	225.00	226.67	1910.00	1845.00	3.52	1910.00	1845.00	3.52
广东思迪嘉鞋业有限公司	1178.50	1750.00	-32.66	1178.50	1750.00	-32.66	620.20	1240.50	-50.00	620.20	1240.50	-50.00
浙江中远鞋业有限公司	7986.00	9005.00	-11.32	7986.00	9005.00	-11.32	2895.00	2570.00	12.65	2895.00	2570.00	12.65
上海大博文鞋业有限公司		0.00			0.00		287.35	299.74	-4.13	287.35	299.74	-4.13
青岛双星集团鲁中有限公司	282.00	1333.00	-78.84	282.00	1333.00	-78.84	4707.00	3450.00	36.43	4707.00	3450.00	36.43
合计	53057.66	54960.41	-3.46	53057.66	54960.41	-3.46	84805.66	90695.25	-6.49	84805.66	90695.25	-6.49

报表企业	平均资产总额						负债合计					
	当季度	去年同期	增减%	本季止	去年同期	增减%	当季度	去年同期	增减%	本季止	去年同期	增减%
江苏飞龙鞋业有限公司	7215.60	7014.70	2.86	7215.60	7014.70	2.86	4211.20	4011.20	4.99	4211.20	4011.20	4.99
鹤壁飞鹤股份有限公司	26595.00	24982.00	6.46	26595.00	24982.00	6.46	13413.00	9994.60	34.20	13413.00	9994.60	34.20
河北三五五四鞋业有限公司	11013.00	10963.00	0.46	11013.00	10963.00	0.46	2918.00	2743.00	6.38	2918.00	2743.00	6.38
际华三五三七制鞋有限责任公司	97826.10	90402.19	8.21	97826.10	90402.19	8.21	30532.96	12264.88	148.95	30532.96	12264.88	148.95
云南省南湖橡胶厂	16279.31	15626.85	4.18	16279.31	15626.85	4.18	15405.27	12468.10	23.56	15405.27	12468.10	23.56
际华三五七一橡胶制品有限公司	92397.00	73737.00	25.31	92397.00	73737.00	25.31	45041.00	33279.00	35.34	45041.00	33279.00	35.34
上海回力鞋业有限公司	20417.30	19118.50	6.79	20417.30	19118.50	6.79	12849.45	13089.90	-1.84	12849.45	13089.90	-1.84
河北京力鞋业有限公司	13000.00	13000.00	0.00	13000.00	13000.00	0.00	3820.00	3710.00	2.96	3820.00	3710.00	2.96
大连金弘橡胶有限公司	3182.00	3167.00	0.47	3182.00	3167.00	0.47	652.00	747.00	-12.72	652.00	747.00	-12.72
青岛环球集团股份有限公司	59957.40	59725.90	0.39	59957.40	59725.90	0.39	43096.80	44269.70	-2.65	43096.80	44269.70	-2.65
际华三五三九制鞋有限公司	384.46	36362.58	-98.94	384.46	36362.58	-98.94	19344.56	22487.50	-13.98	19344.56	22487.50	-13.98
浙江人本鞋业有限公司	13089.00	13529.00	-3.25	13089.00	13529.00	-3.25	5141.00	5881.20	-12.59	5141.00	5881.20	-12.59
秦皇岛际华三五四四鞋业有限公司	2536.25	2568.36	-1.25	2536.25	2568.36	-1.25	17866.55	26236.72	-31.90	17866.55	26236.72	-31.90
浙江大桥鞋业有限公司	7309.80	7563.30	-3.35	7309.80	7563.30	-3.35	5872.60	6123.10	-4.09	5872.60	6123.10	-4.09
山东鲁泰鞋业有限公司	36956.00	24209.00	52.65	36956.00	24209.00	52.65	30112.00	17275.00	74.31	30112.00	17275.00	74.31
浙江环球鞋业有限公司	18194.00	17828.00	2.05	18194.00	17828.00	2.05	10232.00	10591.00	-3.39	10232.00	10591.00	-3.39
四川省资阳市征峰胶鞋有限公司	42569.00	41946.00	1.49	42569.00	41946.00	1.49	18980.00	18167.00	4.48	18980.00	18167.00	4.48
山东鑫星鞋业有限公司	4683.00	4139.00	13.14	4683.00	4139.00	13.14	564.00	468.00	20.51	564.00	468.00	20.51
启东胶鞋厂有限公司	1463.00	2207.00	-33.71	1463.00	2207.00	-33.71	508.00	1054.00	-51.80	508.00	1054.00	-51.80
山东赛格鞋业有限公司	19788.00	18654.00	6.08	19788.00	18654.00	6.08	6178.00	5408.00	14.24	6178.00	5408.00	14.24
重庆强步鞋业有限公司	6810.00	8226.00	-17.21	6810.00	8226.00	-17.21	7210.00	7278.00	-0.93	7210.00	7278.00	-0.93
浙江天宏鞋业有限公司							2265.00	2372.00	-4.51	2265.00	2372.00	-4.51
广东思迪嘉鞋业有限公司	7210.50	6124.50	17.73	7210.50	6124.50	17.73	5920.10	4985.00	18.76	5920.10	4985.00	18.76
浙江中远鞋业有限公司	48359.00	48180.00	0.37	48359.00	48180.00	0.37	7350.00	7238.00	1.55	7350.00	7238.00	1.55
上海大博文鞋业有限公司	1723.05	1679.64	2.58	1723.05	1679.64	2.58	366.47	323.06	13.44	366.47	323.06	13.44
青岛双星集团鲁中有限公司							7689.00	7217.00	6.54	7689.00	7217.00	6.54
合计	558957.77	550953.52	1.45	558957.77	550953.52	1.45	317538.96	279681.96	13.54	317538.96	279681.96	13.54

报表企业	天然橡胶消耗量						合成橡胶消耗量					
	当季度	去年同期	增减%	本季止	去年同期	增减%	当季度	去年同期	增减%	本季止	去年同期	增减%
江苏飞龙鞋业有限公司	33.80	6.00	463.33	296.80	121.00	145.29	18.00	5.00	260.00	303.00	198.00	53.03
鹤壁飞鹤股份有限公司												
河北三五五四鞋业有限公司	25.00	135.00	-81.48	80.00	177.00	-54.80	0.00	0.00				
际华三五三七制鞋有限责任公司	-274.22	1500.00	-118.28	3278.00	6171.60	-46.89	1500.00	0.00		1500.00	0.00	
云南省南湖橡胶厂	85.34	86.21	-1.01	338.30	382.40	-11.53	6.66	4.49	48.33	24.10	25.49	-5.45
际华三五七一橡胶制品有限公司	706.14	861.00	-17.99	2780.00	3670.00	-24.25	488.69	319.00	53.19	1431.00	1331.00	7.51
上海回力鞋业有限公司	0.00	0.00					0.00	0.00				
河北京力鞋业有限公司	100.18	96.92	3.36	383.20	400.09	-4.22	47.72	46.17	3.36	182.53	190.58	-4.22
大连金弘橡胶有限公司	308.00	97.00	217.53	671.00	447.00	50.11	-158.00	102.00	-254.90	85.00	302.00	-71.85
青岛环球集团股份有限公司	29.00	82.00	-64.63	452.00	487.00	-7.19	42.00	61.00	-31.15	203.00	217.00	-6.45
际华三五三九制鞋有限公司	278.25	245.85	13.18	1170.25	1226.85	-4.61	51.37	53.82	-4.55	209.37	223.82	-6.46
浙江人本鞋业有限公司	5770.00	5690.00	1.41	5770.00	5690.00	1.41	0.00	0.00				
秦皇岛际华三五四四鞋业有限公司	4.98	-141.99	-103.51	305.23	428.26	-28.73	4.98	207.08	-97.60	125.23	325.26	-61.50
浙江大桥鞋业有限公司	656.00	586.60	11.83	1566.00	1522.50	2.86	0.90	0.00		13.00	12.30	5.69
山东鲁泰鞋业有限公司	79.00	68.00	16.18	264.00	256.00	3.12	461.00	430.00	7.21	1322.00	1286.00	2.80
浙江环球鞋业有限公司												
四川省资阳市征峰胶鞋有限公司	854.00	949.00	-10.01	2515.00	2945.00	-14.60	225.00	382.00	-41.10	1021.00	1315.00	-22.36
山东鑫星鞋业有限公司	88.00	40.00	120.00	156.00	118.00	32.20	117.00	109.00	7.34	189.00	154.00	22.73
启东胶鞋厂有限公司	19.00	29.00	-34.48	77.00	121.00	-36.36	11.00	14.00	-21.43	43.00	64.00	-32.81
山东赛格鞋业有限公司	201.00	75.00	168.00	651.00	560.00	16.25	23.00	111.00	-79.28	365.00	412.00	-11.41
重庆强步鞋业有限公司	450.00	353.00	27.48	450.00	515.00	-12.62	0.00	0.00				
浙江天宏鞋业有限公司	12.00	0.00		150.00			0.00	0.00				
广东思迪嘉鞋业有限公司	0.00	0.00					0.00	0.00				
浙江中远鞋业有限公司												
上海大博文鞋业有限公司	0.00	0.00					0.00	0.00				
青岛双星集团鲁中有限公司	159.00	90.00	76.67	450.00	450.00	0.00	96.00	20.00	380.00	420.00	420.00	0.00
合计	9584.47	10848.59	-11.65	21803.78	25688.70	-15.12	2935.32	1864.56	57.43	7436.23	6476.45	14.82

报表企业	再生胶及胶粉消耗量						全部职工平均人数					
	当季度	去年同期	增减%	本季止	去年同期	增减%	当季度	去年同期	增减%	本季止	去年同期	增减%
江苏飞龙鞋业有限公司	8.00	9.00	-11.11	31.00	91.00	-65.93	553.00	510.00	8.43	553.00	510.00	8.43
鹤壁飞鹤股份有限公司												
河北三五五四鞋业有限公司	0.00	0.00					791.00	810.00	-2.35	791.00	810.00	-2.35
际华三五三七制鞋有限责任公司	666.92	560.00	19.09	2100.00	2456.16	-14.50	1380.00	1504.00	-8.24	1380.00	1504.00	-8.24
云南省南湖橡胶厂	87.17	31.80	174.12	355.99	457.37	-22.17	850.00	1004.00	-15.34	850.00	1004.00	-15.34
际华三五二七橡胶制品有限公司	312.01	480.00	-35.00	1420.00	1940.00	-26.80	2255.00	2459.00	-8.30	2255.00	2459.00	-8.30
上海回力鞋业有限公司	0.00	0.00					70.00	74.00	-5.41	70.00	74.00	-5.41
河北京力鞋业有限公司	127.88	123.71	3.37	489.13	510.69	-4.22	1050.00	1000.00	5.00	1050.00	1000.00	5.00
大连金弘橡胶有限公司	0.00	0.00					282.00	302.00	-6.62	282.00	302.00	-6.62
青岛环球集团股份有限公司	45.00	70.00	-35.71	225.00	243.00	-7.41	1016.00	999.00	1.70	1016.00	999.00	1.70
际华三五三九制鞋有限公司	98.67	89.44	10.32	550.67	586.44	-6.10	1277.00	1354.00	-5.69	1277.00	1354.00	-5.69
浙江人本鞋业有限公司	0.00	0.00					799.00	795.00	0.50	799.00	795.00	0.50
秦皇岛际华三五四四鞋业有限公司	236.25	128.25	84.21	236.25	128.25	84.21	866.00	987.00	-12.26	866.00	987.00	-12.26
浙江大桥鞋业有限公司	0.00	0.00					380.00	380.00	0.00	380.00	380.00	0.00
山东鲁泰鞋业有限公司	392.00	1907.85	-79.45	1879.00	1908.00	-1.52	1300.00	1310.00	-0.76	1300.00	1310.00	-0.76
浙江环球鞋业有限公司	0.00	0.00		0.00			725.00	724.00	0.14	725.00	724.00	0.14
四川省资阳市征峰胶鞋有限公司	3229.00	4134.00	-21.89	10599.00	13297.00	-20.29	2351.00	2634.00	-10.74	2351.00	2634.00	-10.74
山东鑫星鞋业有限公司	-45.00	-63.00	-28.57	120.00	108.00	11.11	560.00	560.00	0.00	560.00	560.00	0.00
启东胶鞋厂有限公司	0.00	0.00			0.00		310.00	310.00	0.00	310.00	310.00	0.00
山东赛格鞋业有限公司	37.00	24.00	54.17	85.00	75.00	13.33	800.00	785.00	1.91	800.00	785.00	1.91
重庆强步鞋业有限公司	0.00	0.00					510.00	670.00	-23.88	510.00	670.00	-23.88
浙江天宏鞋业有限公司	0.00	0.00					415.00	365.00	13.70	415.00	365.00	13.70
广东思迪嘉鞋业有限公司	0.00	0.00					412.00	380.00	8.42	412.00	380.00	8.42
浙江中远鞋业有限公司	-28.00	-35.00	-20.00				1035.00	1030.00	0.49	1035.00	1030.00	0.49
上海大博文鞋业有限公司	0.00	0.00					10.00	10.00	0.00	10.00	10.00	0.00
青岛双星集团鲁中有限公司	0.00	0.00					850.00	855.00	-0.58	850.00	855.00	-0.58
合计	5166.90	7460.05	-30.74	18091.04	21800.91	-17.02	20847.00	21811.00	-4.42	20847.00	21811.00	-4.42

报表企业	全部从业人员劳动报酬						研发经费投入					
	当季度	去年同期	增减%	本季止	去年同期	增减%	当季度	去年同期	增减%	本季止	去年同期	增减%
江苏飞龙鞋业有限公司	185.60	173.00	7.28	742.60	759.00	-2.16	0.00	0.00				
鹤壁飞鹤股份有限公司	2709.00	814.00	232.80	2709.00	2680.00	1.08	0.00	80.00	-100.00		80.00	
河北三五五四鞋业有限公司	266.00	758.00	-64.91	1350.00	1705.00	-20.82	0.00	0.00				
际华三五三七制鞋有限责任公司	1906.99	3752.84	-49.19	6639.72	8600.00	-22.79	396.46	516.28	-23.21	1310.93	1502.16	-12.73
云南省南湖橡胶厂	374.80	404.40	-7.32	1591.91	1805.30	-11.82	2.68	28.07	-90.45	23.53	53.10	-55.69
际华三五七一橡胶制品有限公司	1701.15	2111.06	-19.42	7427.00	8417.00	-11.76	616.25	1187.00	-48.08	1414.00	1187.00	19.12
上海回力鞋业有限公司				1523.74	890.30	71.15	270.63	89.48	202.45	600.16	386.00	55.48
河北京力鞋业有限公司	0.00	0.00					0.00	0.00				
大连金弘橡胶有限公司	394.00	275.00	43.27	1488.00	1187.00	25.36	0.00	0.00				
青岛环球集团股份有限公司	1322.40	1174.20	12.62	3579.00	3590.00	-0.31	0.00	0.00				
际华三五三九制鞋有限公司	2334.03	4270.86	-45.35	5832.65	6783.90	-14.02	516.76	455.69	13.40	1552.91	1462.79	6.16
浙江人本鞋业有限公司	885.00	910.00	-2.75	3295.00	3214.00	2.52	0.00	0.00				
秦皇岛际华三五四四鞋业有限公司	0.00	0.00		0.00	0.00		0.00	0.00		0.00	0.00	
浙江大桥鞋业有限公司	0.00	1046.40	-100.00		1046.40		0.00	0.00				
山东鲁泰鞋业有限公司	1415.00	0.00		4623.00			145.00	62.00	133.87	254.00	120.00	111.67
浙江环球鞋业有限公司	1886.00	0.00		3183.00	0.00		2907.00	0.00		4234.00		
四川省资阳市征峰胶鞋有限公司	1711.00	1446.00	18.33	5967.00	6180.00	-3.45	0.00	0.00				
山东鑫星鞋业有限公司	1175.00	972.00	20.88	2462.00	2296.00	7.23	108.00	69.00	56.52	268.00	189.00	41.80
启东胶鞋厂有限公司	60.00	248.00	-75.81	656.00	764.00	-14.14	2.00	-10.00	-120.00	12.00		
山东赛格鞋业有限公司	816.00	624.00	30.77	2976.00	2637.00	12.86	0.00	0.00				
重庆强步鞋业有限公司	480.00	530.00	-9.43	480.00	845.00	-43.20	0.00	0.00				
浙江天宏鞋业有限公司	0.00	0.00					0.00	0.00				
广东思迪嘉鞋业有限公司	0.00	0.00					0.00	0.00				
浙江中远鞋业有限公司	815.00	794.00	2.64	4347.00	4280.00	1.57	735.00	545.00	34.86	885.00	600.00	47.50
上海大博文鞋业有限公司	35.00	30.00	16.67	50.00	48.00	4.17	0.00	0.00				
青岛双星集团鲁中有限公司	2550.00	0.00		2550.00			0.00	0.00				
合计	23021.97	20333.76	13.22	63472.62	57727.90	9.95	5699.78	3022.52	88.58	10554.53	5580.05	89.15

报表企业	信息化投入						工业产品（胶鞋）综合能源消耗量					
	当季度	去年同期	增减%	本季止	去年同期	增减%	当季度	去年同期	增减%	本季止	去年同期	增减%
江苏飞龙鞋业有限公司	0.00	0.00					5.00	8.00	-37.50	31.00	27.00	14.81
鹤壁飞鹤股份有限公司	0.00	0.00					0.00	0.00				
河北三五五四鞋业有限公司	0.00	0.00					0.00	0.00				
际华三五三七制鞋有限责任公司	0.00	0.00			0.00		13135.30	15066.00	-12.81	13135.30	15066.00	-12.81
云南省南湖橡胶厂	2.20	4.70	-53.19	15.80	18.70	-15.51	390.31	448.53	-12.98	1480.44	1661.78	-10.91
际华三五七一橡胶制品有限公司	5.00	15.00	-66.67	20.00	40.00	-50.00	0.00	0.00				
上海回力鞋业有限公司	0.20	0.60	-66.67	13.90	15.60	-10.90	0.00	0.00				
河北京力鞋业有限公司	0.00	0.00					0.00	0.00				
大连金弘橡胶有限公司	0.00	0.00					363.02	287.74	26.16	1538.02	1249.23	23.12
青岛环球集团股份有限公司	0.00	0.00					0.00	0.00				
际华三五三九制鞋有限公司	24.00	20.50	17.07	85.00	78.00	8.97	758.04	1114.27	-31.97	2369.07	2981.59	-20.54
浙江人本鞋业有限公司	0.00	0.00					0.00	0.00				
秦皇岛际华三五四四鞋业有限公司	0.00	0.00		0.00	0.00		0.00	0.00		0.00	0.00	
浙江大桥鞋业有限公司	0.00	0.00					119.33	148.74	-19.77	404.79	497.32	-18.61
山东鲁泰鞋业有限公司				16.00	18.00	-11.11	632.00	531.15	18.99	2234.00	2125.15	5.12
浙江环球鞋业有限公司	0.00	0.00		0.00			699.30	293.92	137.92	1377.77	1319.01	4.45
四川省资阳市征峰胶鞋有限公司	0.00	0.00					0.00	0.00				
山东鑫星鞋业有限公司	8.00	11.00	-27.27	23.00	20.00	15.00	0.00	0.00				
启东胶鞋厂有限公司				5.00								
山东赛格鞋业有限公司	0.00	0.00					0.00	0.00				
重庆强步鞋业有限公司	0.00	0.00					0.00	0.00				
浙江天宏鞋业有限公司	0.00	0.00					0.00	0.00				
广东思迪嘉鞋业有限公司	0.00	0.00					0.00	0.00				
浙江中远鞋业有限公司	147.00	95.00	54.74	150.00	100.00	50.00	0.00	0.00				
上海大博文鞋业有限公司	0.00	0.00					0.00	0.00				
青岛双星集团鲁中有限公司	0.00	0.00					234.00	248.00	-5.65	1000.00	1128.00	-11.35
合计	186.40	146.80	26.98	328.70	290.30	13.23	16336.30	18146.35	-9.97	23570.39	26055.08	-9.54

报表企业	平均单位产品（每双鞋）重量						平均单位产品（每双鞋）成本					
	当季度	去年同期	增减%	本季止	去年同期	增减%	当季度	去年同期	增减%	本季止	去年同期	增减%
江苏飞龙鞋业有限公司	0.76	0.72	5.56	0.76	0.72	5.56	39.10	36.40	7.42	39.10	36.40	7.42
鹤壁飞鹤股份有限公司												
河北三五五四鞋业有限公司	1.00	1.00	0.00	1.00	1.00	0.00	27.00	25.00	8.00	27.00	25.00	8.00
际华三五三七制鞋有限责任公司	0.62	0.62	0.00	0.62	0.62	0.00	11.59	12.74	-9.03	11.59	12.74	-9.03
云南省南湖橡胶厂	0.65	0.50	30.00	0.65	0.50	30.00	12.52	12.45	0.56	12.52	12.45	0.56
际华三五七一橡胶制品有限公司	0.50	0.50	0.00	0.50	0.50	0.00	8.90	8.90	0.00	8.90	8.90	0.00
上海回力鞋业有限公司							24.60	22.72	8.27	24.60	22.72	8.27
河北京力鞋业有限公司												
大连金弘橡胶有限公司	1.52	1.59	-4.40	1.52	1.59	-4.40	70.03	79.50	-11.91	70.03	79.50	-11.91
青岛环球集团股份有限公司												
际华三五三九制鞋有限公司	0.75	0.75	0.00	0.75	0.75	0.00	16.23	12.98	25.04	16.23	12.98	25.04
浙江人本鞋业有限公司												
秦皇岛际华三五四四鞋业有限公司	0.05	0.05	0.00	0.05	0.05	0.00	11.25	11.45	-1.75	11.25	11.45	-1.75
浙江大桥鞋业有限公司												
山东鲁泰鞋业有限公司	1.03	1.02	0.98	1.03	1.02	0.98	14.85	18.60	-20.16	14.85	18.60	-20.16
浙江环球鞋业有限公司												
四川省资阳市征峰胶鞋有限公司												
山东鑫星鞋业有限公司												
启东胶鞋厂有限公司							25.22			25.22		
山东赛格鞋业有限公司	425.00	420.00	1.19	425.00	420.00	1.19	38.00	32.00	18.75	38.00	32.00	18.75
重庆强步鞋业有限公司	0.40			0.40								
浙江天宏鞋业有限公司												
广东思迪嘉鞋业有限公司	0.81	0.70	15.71	0.81	0.70	15.71	8.30	6.95	19.42	8.30	6.95	19.42
浙江中远鞋业有限公司							25.00	20.00	25.00	25.00	20.00	25.00
上海大博文鞋业有限公司												
青岛双星集团鲁中有限公司	0.40	0.40	0.00	0.40	0.40	0.00	18.30	16.80	8.93	18.30	16.80	8.93
合计			#DIV/0!			#DIV/0!	18.47	21.10	-12.47	18.47	21.10	-12.47

报表企业	主营业务收入利润率						胶鞋产品销售率					
	当季度	去年同期	增减%	本季止	去年同期	增减%	当季度	去年同期	增减%	本季止	去年同期	增减%
江苏飞龙鞋业有限公司	1.17	0.52	125.00	1.17	0.52	125.00	100.00	100.00	0.00	100.00	100.00	0.00
鹤壁飞鹤股份有限公司	2.80	4.33	-35.33	2.80	4.33	-35.33	98.14	100.00	-1.86	98.14	100.00	-1.86
河北三五五四鞋业有限公司	1.29	1.22	5.74	1.29	1.22	5.74	100.39	98.10	2.33	100.39	98.10	2.33
际华三五三七制鞋有限责任公司	3.15	3.30	-4.55	3.15	3.30	-4.55	107.49	96.97	10.85	107.49	96.97	10.85
云南省南湖橡胶厂							110.85	94.08	17.83	110.85	94.08	17.83
际华三五七一橡胶制品有限公司	10.90	21.89	-50.21	10.90	21.89	-50.21	103.14	89.62	15.09	103.14	89.62	15.09
上海回力鞋业有限公司	3.97	2.91	36.43	3.97	2.91	36.43						
河北京力鞋业有限公司	6.28	6.01	4.49	6.28	6.01	4.49	96.01	96.46	-0.47	96.01	96.46	-0.47
大连金弘橡胶有限公司	1.91			1.91			113.78	110.64	2.84	113.78	110.64	2.84
青岛环球集团股份有限公司	0.65	0.73	-10.96	0.65	0.73	-10.96	98.50	98.27	0.23	98.50	98.27	0.23
际华三五三九制鞋有限公司	6.54	8.22	-20.44	6.54	8.22	-20.44	106.97	83.99	27.36	106.97	83.99	27.36
浙江人本鞋业有限公司	3.39	3.49	-2.87	3.39	3.49	-2.87	100.26	98.86	1.42	100.26	98.86	1.42
秦皇岛际华三五四四鞋业有限公司		0.01			0.01		142.04	130.92	8.49	142.04	130.92	8.49
浙江大桥鞋业有限公司	0.57	0.98	-41.84	0.57	0.98	-41.84	103.31	102.43	0.86	103.31	102.43	0.86
山东鲁泰鞋业有限公司	5.07	5.13	-1.17	5.07	5.13	-1.17	93.48	98.40	-5.00	93.48	98.40	-5.00
浙江环球鞋业有限公司	4.62	4.27	8.20	4.62	4.27	8.20	99.87	99.86	0.01	99.87	99.86	0.01
四川省资阳市征峰胶鞋有限公司	2.90	2.70	7.41	2.90	2.70	7.41	100.45	98.08	2.42	100.45	98.08	2.42
山东鑫星鞋业有限公司	4.51	4.64	-2.80	4.51	4.64	-2.80	99.79	100.96	-1.16	99.79	100.96	-1.16
启东胶鞋厂有限公司	2.76	2.51	9.96	2.76	2.51	9.96	100.00	100.00	0.00	100.00	100.00	0.00
山东赛格鞋业有限公司	4.45	3.49	27.51	4.45	3.49	27.51	100.61	95.52	5.33	100.61	95.52	5.33
重庆强步鞋业有限公司							102.42	102.61	-0.19	102.42	102.61	-0.19
浙江天宏鞋业有限公司	10.66	5.72	86.36	10.66	5.72	86.36	95.00	95.00	0.00	95.00	95.00	0.00
广东思迪嘉鞋业有限公司	3.80	3.16	20.25	3.80	3.16	20.25	103.01	94.47	9.04	103.01	94.47	9.04
浙江中远鞋业有限公司	8.67	9.99	-13.21	8.67	9.99	-13.21	97.06	97.00	0.06	97.06	97.00	0.06
上海大博文鞋业有限公司	1.96	1.79	9.50	1.96	1.79	9.50						
青岛双星集团鲁中有限公司	0.48			0.48			104.26	103.42	0.81	104.26	103.42	0.81
合计			#DIV/0!			#DIV/0!			#DIV/0!			#DIV/0!

报表企业	流动资金周转率（需除以月份）						人均利润率					
	当季度	去年同期	增减%	本季止	去年同期	增减%	当季度	去年同期	增减%	本季止	去年同期	增减%
江苏飞龙鞋业有限公司	13.19	14.28	-7.63	13.19	14.28	-7.63	0.11	0.05	120.00	0.11	0.05	120.00
鹤壁飞鹤股份有限公司	15.49	14.15	9.47	15.49	14.15	9.47						
河北三五五四鞋业有限公司	32.00	35.20	-9.09	32.00	35.20	-9.09	0.26	0.24	8.33	0.26	0.24	8.33
际华三五三七制鞋有限责任公司	41.43	49.14	-15.69	41.43	49.14	-15.69	6.24	6.02	3.65	6.24	6.02	3.65
云南省南湖橡胶厂	3.44	4.43	-22.35	3.44	4.43	-22.35						
际华三五七一橡胶制品有限公司	28.69	14.37	99.65	28.69	14.37	99.65	6.21	5.38	15.43	6.21	5.38	15.43
上海回力鞋业有限公司	49.66	49.51	0.30	49.66	49.51	0.30	47.22	27.04	74.63	47.22	27.04	74.63
河北京力鞋业有限公司	25.81	27.25	-5.28	25.81	27.25	-5.28	0.50	0.51	-1.96	0.50	0.51	-1.96
大连金弘橡胶有限公司	31.72	31.19	1.70	31.72	31.19	1.70	0.38			0.38		
青岛环球集团股份有限公司	37.25	27.54	35.26	37.25	27.54	35.26	0.69	0.65	6.15	0.69	0.65	6.15
际华三五三九制鞋有限公司	14.01	13.54	3.47	14.01	13.54	3.47	1.65	1.50	10.00	1.65	1.50	10.00
浙江人本鞋业有限公司	56.78	49.91	13.76	56.78	49.91	13.76	1.40	1.33	5.26	1.40	1.33	5.26
秦皇岛际华三五四四鞋业有限公司	54.10	92.26	-41.36	54.10	92.26	-41.36		0.00			0.00	
浙江大桥鞋业有限公司		13.97			13.97		0.10	0.21	-52.38	0.10	0.21	-52.38
山东鲁泰鞋业有限公司	14.22	22.71	-37.38	14.22	22.71	-37.38	0.85	0.77	10.39	0.85	0.77	10.39
浙江环球鞋业有限公司	30.22	29.50	2.44	30.22	29.50	2.44	2.00	1.64	21.95	2.00	1.64	21.95
四川省资阳市征峰胶鞋有限公司	23.19	23.84	-2.73	23.19	23.84	-2.73	0.63	0.61	3.28	0.63	0.61	3.28
山东鑫星鞋业有限公司	33.73	30.53	10.48	33.73	30.53	10.48	0.45	0.42	7.14	0.45	0.42	7.14
启东胶鞋厂有限公司	27.11	23.72	14.29	27.11	23.72	14.29	0.18	0.23	-21.74	0.18	0.23	-21.74
山东赛格鞋业有限公司	23.78	15.01	58.43	23.78	15.01	58.43	0.72	0.50	44.00	0.72	0.50	44.00
重庆强步鞋业有限公司	13.41	14.47	-7.33	13.41	14.47	-7.33						
浙江天宏鞋业有限公司	33.02	31.59	4.53	33.02	31.59	4.53	4.68	2.62	78.63	4.68	2.62	78.63
广东思迪嘉鞋业有限公司	20.22	21.71	-6.86	20.22	21.71	-6.86	0.79	0.58	36.21	0.79	0.58	36.21
浙江中远鞋业有限公司	56.37	43.17	30.58	56.37	43.17	30.58	4.31	3.71	16.17	4.31	3.71	16.17
上海大博文鞋业有限公司	39.62	4.00	890.50	39.62	4.00	890.50	1.02	0.90	13.33	1.02	0.90	13.33
青岛双星集团鲁中有限公司							0.06			0.06		
合计			#DIV/0!			#DIV/0!			#DIV/0!			#DIV/0!

中国橡胶工业协会胶鞋分会

胶鞋企业自有品牌展示



上海回力鞋业有限公司



际华3517橡胶制品有限公司



浙江环球鞋业有限公司



浙江人本鞋业有限公司



河北京力鞋业有限公司



际华三五三七制鞋有限责任公司



山东鲁泰鞋业有限公司



江苏飞龙鞋业有限公司



福建莆田双威体育用品有限公司



焦作市天狼鞋业有限公司



荣光集团有限公司



青岛环球集团闪客鞋业



青岛环球集团闪客鞋业



鹤壁飞鹤股份有限公司



广东思迪嘉鞋业有限公司



四川省资阳市征峰鞋业有限公司



山东赛格鞋业有限公司



浙江中远鞋业有限公司



上海大博文鞋业有限公司



上海大博文鞋业有限公司



际华三五三九制鞋有限公司



云南南湖橡胶厂



沂源县慧客来鞋厂



温州远标鞋业有限公司



远宏（福建）实业有限公司

期待您的加入.....