

内部资料  
注意保存

# 二〇一七年 第一季度

## 胶鞋行业统计交换资料

中国橡胶工业协会胶鞋分会

地址：青岛市四方区郑州路 43 号橡胶谷 A 栋 106 室 电话：0532—68662078

传真：0532—68662068 邮编：266045 胶鞋分会电子信箱：[Jxfh@cria.org.cn](mailto:Jxfh@cria.org.cn)

## 2017 年一季度胶鞋行业重点企业交换资料简析

2017 年 1 季度，据 25 家重点胶鞋企业的网报数据汇总显示：2017 年第一季度胶鞋行业经济运行平稳，各项指标情况：胶鞋现价工业总产值等经济指标降低，胶鞋出口数量和胶鞋出口交货值保持增长，胶鞋现价销售产值、胶鞋产品产量、胶鞋产品销售量、其中胶鞋国内销售量、胶鞋利润总额、胶鞋利税总额、胶鞋销售税金及附加等指标首次出现增长。第一季度原材料消耗情况：天然胶消耗量、合成胶消耗量和再生胶消耗量同比均有增加，产成品费用总额、产品销售成本同比上升；本期止，胶鞋产成品存货值和胶鞋库存量均同比降低，应收帐款同比降低，本期数据显示：职工平均人数持续递减，职工工资总额同比数据不能作为参考，本季亏损企业数为 5 家，与去年同期持平，亏损额比去年同期减少，企业报送信息中，研发投入和信息化投入都有增长，本企业品牌出口依然只有“回力”品牌报送了数据，以下列示本季度网报数据汇总指标：

1. 产值产量：截至 2017 年一季度，实现工业总产值 12.4 亿元，同比增长 14.02%，胶鞋工业总产值 10.1 亿元，同比下降 0.42%，实现胶鞋工业销售产值 11.3 亿元，同比增长 6.97%，实现胶鞋产品出口交货值 1.7 亿元，同比增长 12.76%，其中：布面胶鞋出口交货值同比增长 17.24%，一季度产品产量合计 0.64 亿双，总产量中，布面鞋产量 0.56 亿双，同比增长 4.92%，全胶鞋产量同比下降 1.28%，注塑鞋产量同比增长 179.27%，本季止，胶鞋销售量为 0.74 亿双，同比增长 10.62%，其中胶鞋国内销售量为 0.66 亿双，同比增长 7.56%，出口数据显示：出口胶鞋数量 0.07 亿双，同比增长 15.76%，其中布面胶鞋出口数量同比增长 21.69%，全胶鞋出口量同比下降 6.99%；

2. 收入利润：本季实现产品销售收入 25.4 亿元，同比增长 22.58%，其中实现胶鞋产品销售收入 14.0 亿元，同比增长 4.74%，本季实现利润总额 0.67 亿元，同比增长 26.34%，其中：胶鞋利润总额 0.59 亿元，同比增长 27.27%，累计实现利税总额 1.1 亿元，其中，胶鞋利税总额 0.9 亿元，同比增长 5.62%，胶鞋销售税金及附加同比增长 57.17%，胶鞋应交增值税同比下降 3.92%；

3. 料、工、费方面，统计显示本季止天然胶消耗量 0.53 万吨，同比增长 5.36%，合成胶消耗量 0.30 万吨，同比增长 33.71%，再生胶消耗量 0.46 万吨，同比下降 16.11%，职工平均人数同比下降 6.31%，职工工资总额同比增长 311.94%，管理费用同比增长 6.04%，财务费用同比下降 5.57%，其中利息支出同比增加 0.93%，胶鞋销售成本同比增长 4.92%，销售费用同比下降 9.28%；

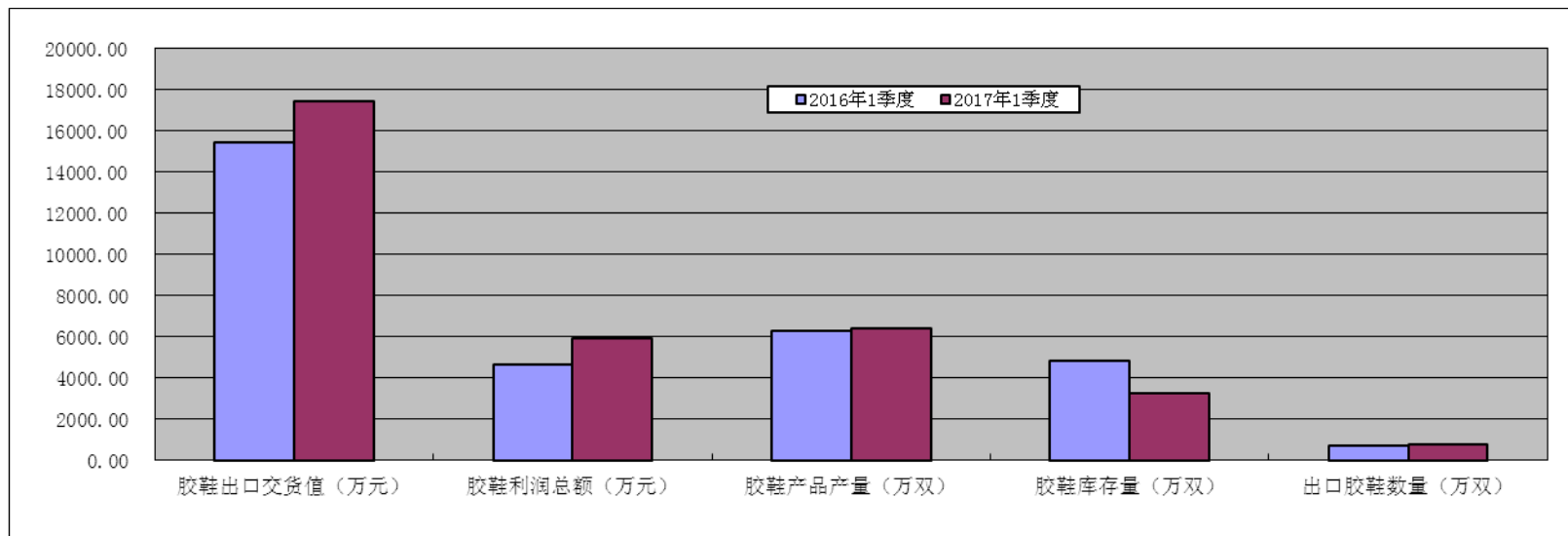
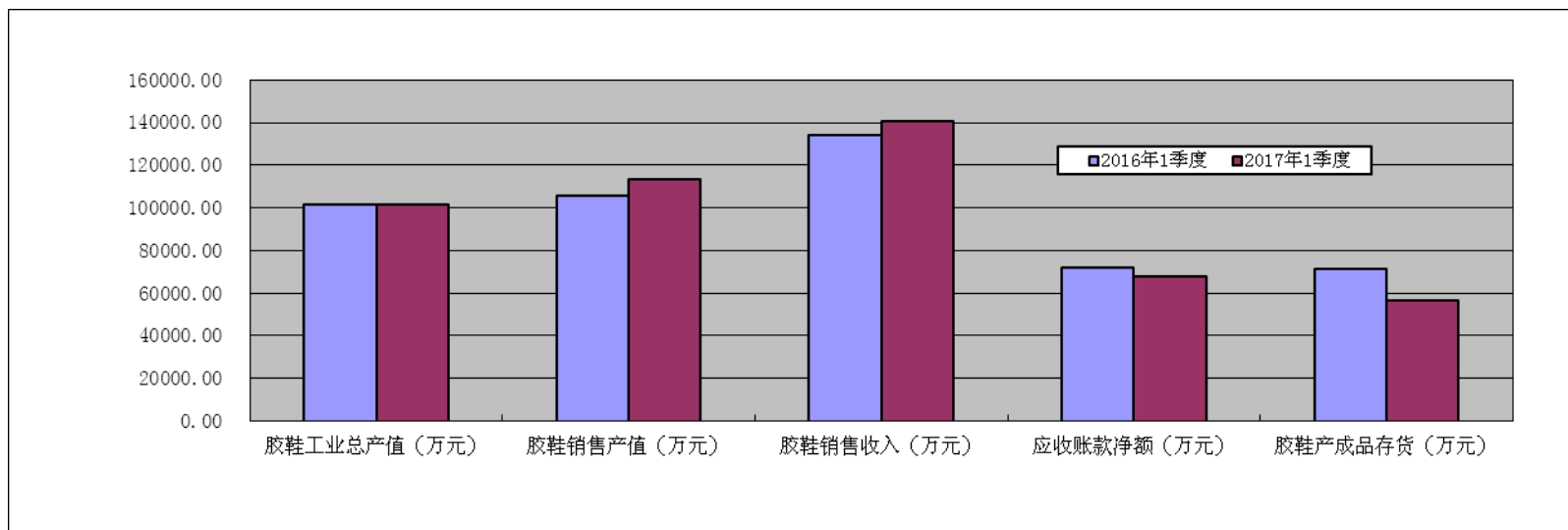
4. 流动资金方面，应收账款净额 67520.53 万元，同比降低 6.33%，胶鞋产成品存货 56754.16 万元，同比下降 20.61%，期末库存量 3230.74 万双，同比下降 32.67%；

5. 本年度亏损企业 5 家，亏损额 723.32 万元，去年同期亏损企业 5 家，亏损额 798.03 万元，今年比去年亏损家数减少 0 家，亏损额增加-74.71 万元。

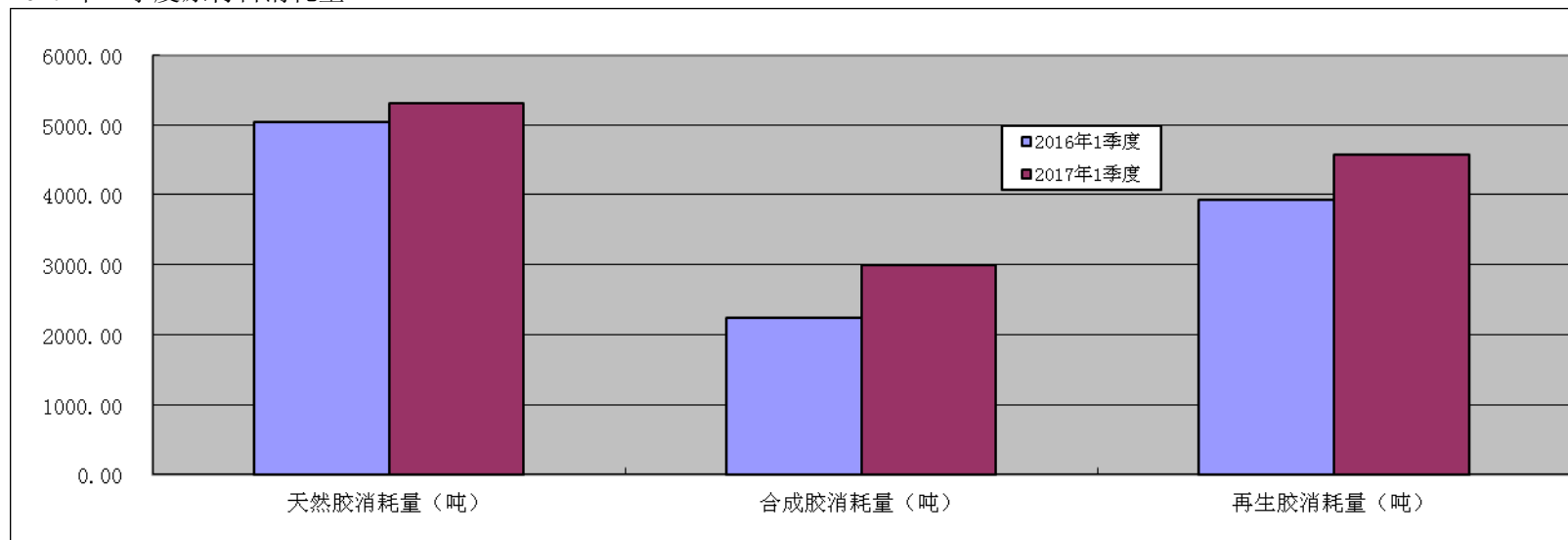
### 特别说明：

自 2016 年 1 月起，中国橡胶工业协会统一采用网报系统报送数据，近几个月的报表出现迟报，还请各企业负责人加强关注，并请支持和督促本企业统计负责人尽量提前报送数据，**报送准确数据、全面，不要有漏报项目情况**，以便于胶鞋分会秘书处能够及时编制汇总表，提供给各报表企业领导参阅！从 2017 年开始，季报报送数据为当季度数据，不再报累计值，请统计员注意填报。

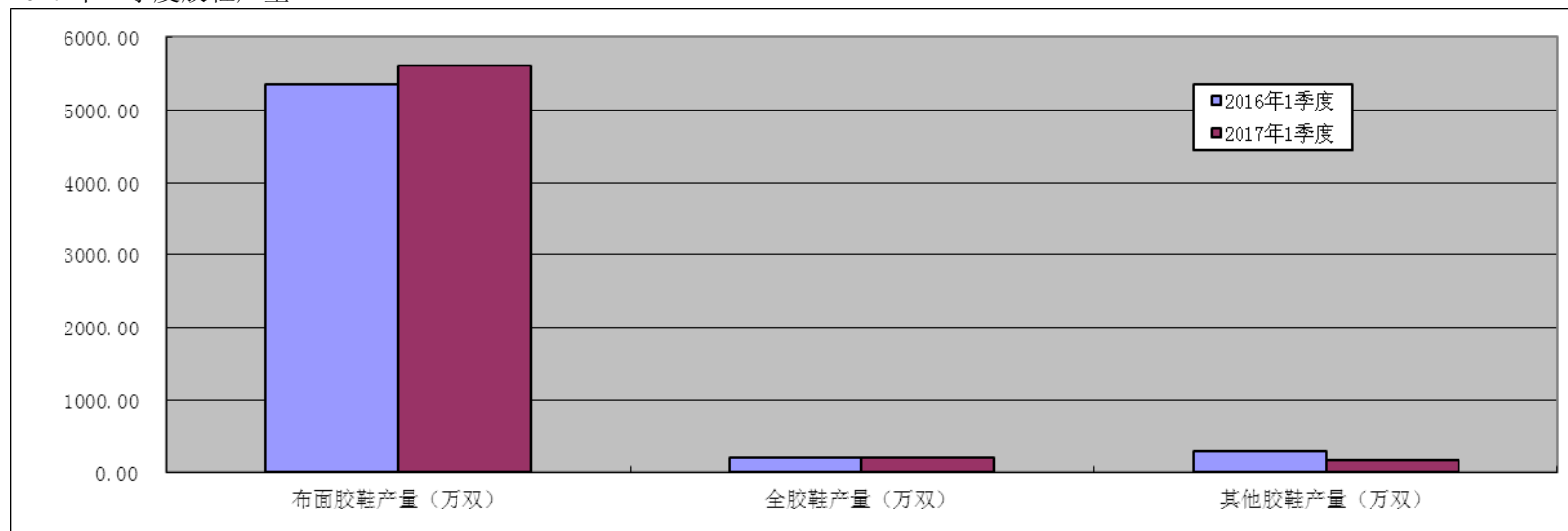
以下列示胶鞋分会 2017 年 1 季报汇总表（本资料是依据会员企业报表数据汇编，属内部交换资料，仅供参考）



2017年1季度原材料消耗量



2017年1季度胶鞋产量



中橡协胶鞋分会网报一季度报经济指标完成情况汇总表

产品名称	单位	汇总		增减%	产品名称	单位	汇总		增减%
		本季止	去年同期				本季止	去年同期	
现价工业总产值	万元	123643.40	108441.32	14.02%	(1) 布面胶鞋出口交货量	万双	638.36	524.56	21.69%
其中胶鞋现价工业总产值	万元	101276.20	101701.58	-0.42%	(2) 全胶鞋出口交货量	万双	13.30	14.30	-6.99%
现价工业销售产值	万元	131943.34	119160.07	10.73%	其中：本企业品牌出口数量	万双	6.72	3.06	119.61%
其中胶鞋现价工业销售产值	万元	113190.17	105810.64	6.97%	胶鞋销售量	万双	7435.92	6722.26	10.62%
胶鞋产品产量合计	万双	6373.20	6277.16	1.53%	其中：胶鞋国内销售量	万双	6629.46	6163.30	7.56%
布面胶鞋产量	万双	5615.33	5352.19	4.92%	胶鞋库存量	万双	3230.74	4798.64	-32.67%
全胶鞋产量	万双	208.48	205.85	1.28%	主营业务收入	万元	254476.92	207597.61	22.58%
冷粘鞋产量	万双	0.00	0.00	0.00%	胶鞋产品销售收入	万元	140469.31	134108.59	4.74%
注塑鞋产量	万双	417.67	149.56	179.27%	利润总额	万元	6705.44	5307.64	26.34%
其他鞋产量	万双	183.32	302.40	-39.38%	胶鞋利润总额	万元	5908.02	4642.18	27.27%
胶鞋产品出口交货值	万元	17426.11	15453.95	12.76%	利税总额	万元	11266.21	10258.95	9.82%
其中：布胶鞋出口交货值	万元	14656.30	12501.48	17.24%	胶鞋利税总额	万元	9251.75	8759.77	5.62%
全胶鞋出口交货值	万元	1137.00	1197.00	-5.01%	销售税金及附加	万元	1008.72	890.97	13.22%
出口胶鞋数量	万双	775.46	669.86	15.76%	胶鞋产品销售税金及附加	万元	772.58	491.57	57.17%

中橡协胶鞋分会网报一季度报经济指标完成情况汇总表

产品名称	单位	汇总		增减%	产品名称	单位	汇总		增减%
		本季止	去年同期				本季止	去年同期	
应交增值税	万元	3984.76	4579.39	-12.98%	负债合计	万元	315422.28	283653.36	11.20%
胶鞋应交增值税	万元	3864.57	4022.05	-3.92%	天然橡胶消耗量	吨	5304.00	5034.23	5.36%
产成品成本费用总额	万元	200131.35	193004.17	3.69%	合成橡胶消耗量	吨	3001.32	2244.58	33.71%
财务费用	万元	1782.89	1888.15	-5.57%	再生胶及胶粉消耗量	吨	4565.85	3932.32	16.11%
财务费用中利息支出	万元	1765.77	1749.45	0.93%	其他胶消耗量	万吨	0.00	0.00	0.00%
管理费用	万元	8708.19	8211.83	6.04%	全部职工平均人数	人	20555.50	21939.00	-6.31%
销售费用	万元	4468.97	4925.93	-9.28%	全部从业人员劳动报酬	万元	12889.94	3129.10	311.94%
产品销售成本	万元	233542.07	184992.01	26.24%	研发经费投入	万元	1257.65	1188.56	5.81%
其中：胶鞋销售成本	万元	121033.31	115357.04	4.92%	信息化投入	万元	96.45	87.64	10.05%
流动资产平均余额	万元	385122.19	378566.61	1.73%	工业产品（胶鞋）综合能源消耗量	吨标煤	8156.79	8440.33	-3.36%
固定资产净值平均余额	万元	97233.81	96934.15	0.31%	平均单位产品（每双鞋）成本	元/双	21.09	24.86	-15.16%
应收账款	万元	67520.53	72085.59	-6.33%	亏损企业家数		5	5	0
胶鞋产成品存货	万元	56754.16	71488.77	-20.61%	亏损金额		723.32	798.03	-74.71
平均资产总额	万元	508138.14	421059.34	20.68%	实报家数		25	25	

报表企业	现价工业总产值						其中胶鞋现价工业总产值					
	当季度	去年同期	增减%	本季止	去年同期	增减%	当季度	去年同期	增减%	本季止	去年同期	增减%
江苏飞龙鞋业有限公司	1145.1	238.5	380.13	1145.1	238.5	380.13	1145.1	238.5	380.13	1145.1	238.5	380.13
鹤壁飞鹤股份有限公司	4480	3050	46.89	4480	3050	46.89	4000	3050	31.15	4000	3050	31.15
河北三五五四鞋业有限公司	4520	3683	22.73	4520	3683	22.73	4520	3683	22.73	4520	3683	22.73
际华三五三七制鞋有限责任公司							14630.65	14315.41	2.2	14630.65	14315.41	2.2
云南省南湖橡胶厂	998.2	1643.8	-39.27	998.2	1643.8	-39.27	998.2	1643.8	-39.27	998.2	1643.8	-39.27
际华三五七一橡胶制品有限公司	10987.41	13386.9	-17.92	10987.41	13386.9	-17.92	4904.51	9017.25	-45.61	4904.51	9017.25	-45.61
上海回力鞋业有限公司												
河北京力鞋业有限公司	2640	2060	28.16	2640	2060	28.16	2640	2060	28.16	2640	2060	28.16
大连金弘橡胶有限公司	1207	1097	10.03	1207	1097	10.03	1207	1097	10.03	1207	1097	10.03
青岛环球集团股份有限公司	21967	22494.3	-2.34	21967	22494.3	-2.34	5258	5808.8	-9.48	5258	5808.8	-9.48
际华三五三九制鞋有限公司	18968.99	6353.63	198.55	18968.99	6353.63	198.55	5243.04	6353.63	-17.48	5243.04	6353.63	-17.48
浙江人本鞋业有限公司	6599	6185	6.69	6599	6185	6.69	6599	6185	6.69	6599	6185	6.69
秦皇岛际华三五四四鞋业有限公司	310.96	950.79	-67.29	310.96	950.79	-67.29	310.96	950.79	-67.29	310.96	950.79	-67.29
山东鲁泰鞋业有限公司	7796	7423	5.02	7796	7423	5.02	7796	7423	5.02	7796	7423	5.02
浙江环球鞋业有限公司	5966	5549	7.51	5966	5549	7.51	5966	5549	7.51	5966	5549	7.51
四川省资阳市征峰胶鞋有限公司	11472	9029	27.06	11472	9029	27.06	11472	9029	27.06	11472	9029	27.06
山东鑫星鞋业有限公司	1799	1572	14.44	1799	1572	14.44	1799	1572	14.44	1799	1572	14.44
启东胶鞋厂有限公司	561	627	-10.53	561	627	-10.53	561	627	-10.53	561	627	-10.53
山东赛格鞋业有限公司	3425	3471	-1.33	3425	3471	-1.33	3425	3471	-1.33	3425	3471	-1.33
重庆强步鞋业有限公司	1642	1430	14.83	1642	1430	14.83	1642	1430	14.83	1642	1430	14.83
浙江天宏鞋业有限公司	3020	2895	4.32	3020	2895	4.32	3020	2895	4.32	3020	2895	4.32
广东思迪嘉鞋业有限公司	1748.74	2192.4	-20.24	1748.74	2192.4	-20.24	1748.74	2192.4	-20.24	1748.74	2192.4	-20.24
浙江中远鞋业有限公司	8730	10003	-12.73	8730	10003	-12.73	8730	10003	-12.73	8730	10003	-12.73
上海大博文鞋业有限公司												
青岛双星集团鲁中有限公司	3660	3107	17.8	3660	3107	17.8	3660	3107	17.8	3660	3107	17.8
合计	123643.40	108441.32	14.02	123643.40	108441.32	14.02	101276.20	101701.58	-0.42	101276.20	101701.58	-0.42

报表企业	现价工业销售产值						其中胶鞋现价工业销售产值					
	当季度	去年同期	增减%	本季止	去年同期	增减%	当季度	去年同期	增减%	本季止	去年同期	增减%
江苏飞龙鞋业有限公司	1072.58	238.5	349.72	1072.58	238.5	349.72	1072.58	238.5	349.72	1072.58	238.5	349.72
鹤壁飞鹤股份有限公司	4000	3050	31.15	4000	3050	31.15	4000	3050	31.15	4000	3050	31.15
河北三五五四鞋业有限公司	4484	3683	21.75	4484	3683	21.75	4484	3555	26.13	4484	3555	26.13
际华三五三七制鞋有限责任公司							18758.45	16122.63	16.35	18758.45	16122.63	16.35
云南省南湖橡胶厂	1109.7	1586.3	-30.04	1109.7	1586.3	-30.04	1109.7	1586.3	-30.04	1109.7	1586.3	-30.04
际华三五七一橡胶制品有限公司	20181.26	14613.9	38.1	20181.26	14613.9	38.1	12350.59	10122.11	22.02	12350.59	10122.11	22.02
上海回力鞋业有限公司												
河北京力鞋业有限公司	2526	1965	28.55	2526	1965	28.55	2526	1965	28.55	2526	1965	28.55
大连金弘橡胶有限公司	1137	1215	-6.42	1137	1215	-6.42	1137	1215	-6.42	1137	1215	-6.42
青岛环球集团股份有限公司	21376	22255.5	-3.95	21376	22255.5	-3.95	5421	5761	-5.9	5421	5761	-5.9
际华三五三九制鞋有限公司	17179.49	14722.4	16.69	17179.49	14722.4	16.69	3453.54	6353.63	-45.64	3453.54	6353.63	-45.64
浙江人本鞋业有限公司	6613	6191	6.82	6613	6191	6.82	6613	6191	6.82	6613	6191	6.82
秦皇岛际华三五四四鞋业有限公司	1570.82	3715.73	-57.73	1570.82	3715.73	-57.73	1570.82	3715.73	-57.73	1570.82	3715.73	-57.73
山东鲁泰鞋业有限公司	7224	7396	-2.33	7224	7396	-2.33	7224	7396	-2.33	7224	7396	-2.33
浙江环球鞋业有限公司	5955	5520	7.88	5955	5520	7.88	5955	5520	7.88	5955	5520	7.88
四川省资阳市征峰胶鞋有限公司	12117	8596	40.96	12117	8596	40.96	12117	8596	40.96	12117	8596	40.96
山东鑫星鞋业有限公司	1786	1492	19.71	1786	1492	19.71	1786	1492	19.71	1786	1492	19.71
启东胶鞋厂有限公司	561	627	-10.53	561	627	-10.53	561	627	-10.53	561	627	-10.53
山东赛格鞋业有限公司	4218	3362	25.46	4218	3362	25.46	4218	3362	25.46	4218	3362	25.46
重庆强步鞋业有限公司	1735	1419	22.27	1735	1419	22.27	1735	1430	21.33	1735	1430	21.33
浙江天宏鞋业有限公司	2810	2645	6.24	2810	2645	6.24	2810	2645	6.24	2810	2645	6.24
广东思迪嘉鞋业有限公司	1797	2012.56	-10.71	1797	2012.56	-10.71	1797	2012.56	-10.71	1797	2012.56	-10.71
浙江中远鞋业有限公司	8440	9795	-13.83	8440	9795	-13.83	8440	9795	-13.83	8440	9795	-13.83
上海大博文鞋业有限公司	230.49	137.18	68.02	230.49	137.18	68.02	230.49	137.18	68.02	230.49	137.18	68.02
青岛双星集团鲁中有限公司	3820	2922	30.73	3820	2922	30.73	3820	2922	30.73	3820	2922	30.73
合计	131943.34	119160.07	10.73	131943.34	119160.07	10.73	113190.17	105810.64	6.97	113190.17	105810.64	6.97



报表企业	胶鞋产品产量合计						布面胶鞋产量					
	当季度	去年同期	增减%	本季止	去年同期	增减%	当季度	去年同期	增减%	本季止	去年同期	增减%
江苏飞龙鞋业有限公司	34.4	7.9	335.44	34.4	7.9	335.44		4			4	
鹤壁飞鹤股份有限公司	83.7	69.5	20.43	83.7	69.5	20.43	0.53	0.53	0	0.53	0.53	0
河北三五五四鞋业有限公司	153	49	212.24	153	49	212.24	153	49	212.24	153	49	212.24
际华三五三七制鞋有限责任公司	894.69	1010.49	-11.46	894.69	1010.49	-11.46	894.69	1010.49	-11.46	894.69	1010.49	-11.46
云南省南湖橡胶厂	75.7	87.69	-13.67	75.7	87.69	-13.67	75.7	87.69	-13.67	75.7	87.69	-13.67
际华三五七一橡胶制品有限公司	376.21	623	-39.61	376.21	623	-39.61	374.46	621	-39.7	374.46	621	-39.7
上海回力鞋业有限公司	437.05	331.87	31.69	437.05	331.87	31.69	209.47	147.68	41.84	209.47	147.68	41.84
河北京力鞋业有限公司	132	103	28.16	132	103	28.16	132	103	28.16	132	103	28.16
大连金弘橡胶有限公司	15.8	15.6	1.28	15.8	15.6	1.28						
青岛环球集团股份有限公司	343	386	-11.14	343	386	-11.14	343	386	-11.14	343	386	-11.14
际华三五三九制鞋有限公司	339.63	354.11	-4.09	339.63	354.11	-4.09	252.2	102.72	145.52	252.2	102.72	145.52
浙江人本鞋业有限公司	214.1	209.33	2.28	214.1	209.33	2.28	197.52	194.21	1.7	197.52	194.21	1.7
秦皇岛际华三五四四鞋业有限公司	16.63	92.4	-82	16.63	92.4	-82	0	30	-100	0	30	-100
山东鲁泰鞋业有限公司	484	487	-0.62	484	487	-0.62	484	487	-0.62	484	487	-0.62
浙江环球鞋业有限公司	318.12	300.27	5.94	318.12	300.27	5.94	318.12	300.27	5.94	318.12	300.27	5.94
四川省资阳市征峰胶鞋有限公司	1133	902	25.61	1133	902	25.61	1102	869	26.81	1102	869	26.81
山东鑫星鞋业有限公司	63	75	-16	63	75	-16	18	35	-48.57	18	35	-48.57
启东胶鞋厂有限公司	23.64	27	-12.44	23.64	27	-12.44	23.64	27	-12.44	23.64	27	-12.44
山东赛格鞋业有限公司	111	105	5.71	111	105	5.71	111	105	5.71	111	105	5.71
重庆强步鞋业有限公司	172	142	21.13	172	142	21.13	172	142	21.13	172	142	21.13
浙江天宏鞋业有限公司	103	98	5.1	103	98	5.1	103	98	5.1	103	98	5.1
广东思迪嘉鞋业有限公司	192.53	248.4	-22.49	192.53	248.4	-22.49						
浙江中远鞋业有限公司	490	382	28.27	490	382	28.27	490	382	28.27	490	382	28.27
上海大博文鞋业有限公司	0			0								
青岛双星集团鲁中有限公司	167	170.6	-2.11	167	170.6	-2.11	161	170.6	-5.63	161	170.6	-5.63
合计	6373.20	6277.16	1.53	6373.20	6277.16	1.53	5615.33	5352.19	4.92	5615.33	5352.19	4.92

报表企业	全胶鞋产量						注塑鞋产量					
	当季度	去年同期	增减%	本季止	去年同期	增减%	当季度	去年同期	增减%	本季止	去年同期	增减%
江苏飞龙鞋业有限公司	34.4	5.9	483.05	34.4	5.9	483.05						
鹤壁飞鹤股份有限公司	83.17	68.97	20.59	83.17	68.97	20.59		0			0	
河北三五五四鞋业有限公司												
际华三五三七制鞋有限责任公司		0			0			0			0	
云南省南湖橡胶厂												
际华三五七一橡胶制品有限公司	1.75	2.1	-16.67	1.75	2.1	-16.67		0			0	
上海回力鞋业有限公司	0.35	0.02	1650	0.35	0.02	1650	225.14	149.56	50.53	225.14	149.56	50.53
河北京力鞋业有限公司												
大连金弘橡胶有限公司	15.8	15.6	1.28	15.8	15.6	1.28						
青岛环球集团股份有限公司												
际华三五三九制鞋有限公司	33.38	37.86	-11.83	33.38	37.86	-11.83		0			0	
浙江人本鞋业有限公司												
秦皇岛际华三五四四鞋业有限公司	16.63	62.4	-73.35	16.63	62.4	-73.35	0	0		0	0	
山东鲁泰鞋业有限公司	0	0		0	0		0	0		0	0	
浙江环球鞋业有限公司	0	0		0	0		0	0		0	0	
四川省资阳市征峰胶鞋有限公司	23	13	76.92	23	13	76.92						
山东鑫星鞋业有限公司												
启东胶鞋厂有限公司	0	0		0	0		0	0		0	0	
山东赛格鞋业有限公司												
重庆强步鞋业有限公司												
浙江天宏鞋业有限公司												
广东思迪嘉鞋业有限公司							192.53			192.53		
浙江中远鞋业有限公司	0			0			0			0		
上海大博文鞋业有限公司							0.00	0.00		0.00	0.00	
青岛双星集团鲁中有限公司							0.00	0.00				
合计	208.48	205.85	1.28	208.48	205.85	1.28	417.67	149.56	179.27	417.67	149.56	179.27

报表企业	其他鞋产量						胶鞋产品出口交货值					
	当季度	去年同期	增减%	本季止	去年同期	增减%	当季度	去年同期	增减%	本季止	去年同期	增减%
江苏飞龙鞋业有限公司												
鹤壁飞鹤股份有限公司		0			0			0			0	
河北三五五四鞋业有限公司								0			0	
际华三五三七制鞋有限责任公司		0			0			0			0	
云南省南湖橡胶厂												
际华三五七一橡胶制品有限公司		0			0			0			0	
上海回力鞋业有限公司	1.69	33.75	-94.99	1.69	33.75	-94.99	630.66	745.25	-15.38	630.66	745.25	-15.38
河北京力鞋业有限公司							724	730	-0.82	724	730	-0.82
大连金弘橡胶有限公司							1137	1197	-5.01	1137	1197	-5.01
青岛环球集团股份有限公司							1029	1290.8	-20.28	1029	1290.8	-20.28
际华三五三九制鞋有限公司	142.05	213.53	-33.48	142.05	213.53	-33.48		0			0	
浙江人本鞋业有限公司	16.58	15.12	9.66	16.58	15.12	9.66						
秦皇岛际华三五四四鞋业有限公司	0	0		0	0		0	0		0	0	
山东鲁泰鞋业有限公司	0	0		0	0		4672	3186	46.64	4672	3186	46.64
浙江环球鞋业有限公司	0	0		0	0		0	0		0	0	
四川省资阳市征峰胶鞋有限公司	8	20	-60	8	20	-60						
山东鑫星鞋业有限公司	15	20	-25	15	20	-25						
启东胶鞋厂有限公司	0	0		0	0		561	627	-10.53	561	627	-10.53
山东赛格鞋业有限公司							4124	3362	22.67	4124	3362	22.67
重庆强步鞋业有限公司												
浙江天宏鞋业有限公司												
广东思迪嘉鞋业有限公司							1121.45	1097.9	2.15	1121.45	1097.9	2.15
浙江中远鞋业有限公司	0			0			3427	3218	6.49	3427	3218	6.49
上海大博文鞋业有限公司							0.00	0.00		0.00	0.00	
青岛双星集团鲁中有限公司	0.00	0.00					0.00	0.00				
合计	183.32	302.40	-39.38	183.32	302.40	-39.38	17426.11	15453.95	12.76	17426.11	15453.95	12.76

报表企业	其中：布胶鞋出口交货值						全胶鞋出口交货值					
	当季度	去年同期	增减%	本季止	去年同期	增减%	当季度	去年同期	增减%	本季止	去年同期	增减%
江苏飞龙鞋业有限公司												
鹤壁飞鹤股份有限公司		0			0			0			0	
河北三五五四鞋业有限公司		0			0			0			0	
际华三五三七制鞋有限责任公司		0			0			0			0	
云南省南湖橡胶厂												
际华三五七一橡胶制品有限公司		0			0			0			0	
上海回力鞋业有限公司	119.3	87.68	36.06	119.3	87.68	36.06						
河北京力鞋业有限公司	724	730	-0.82	724	730	-0.82						
大连金弘橡胶有限公司							1137	1197	-5.01	1137	1197	-5.01
青岛环球集团股份有限公司	1029	1290.8	-20.28	1029	1290.8	-20.28						
际华三五三九制鞋有限公司		0			0			0			0	
浙江人本鞋业有限公司												
秦皇岛际华三五四四鞋业有限公司	0	0		0	0		0	0		0	0	
山东鲁泰鞋业有限公司	4672	3186	46.64	4672	3186	46.64	0	0		0	0	
浙江环球鞋业有限公司	0	0		0	0		0	0		0	0	
四川省资阳市征峰胶鞋有限公司												
山东鑫星鞋业有限公司												
启东胶鞋厂有限公司	561	627	-10.53	561	627	-10.53	0	0		0	0	
山东赛格鞋业有限公司	4124	3362	22.67	4124	3362	22.67						
重庆强步鞋业有限公司												
浙江天宏鞋业有限公司												
广东思迪嘉鞋业有限公司												
浙江中远鞋业有限公司	3427	3218	6.49	3427	3218	6.49	0			0		
上海大博文鞋业有限公司	0.00	0.00		0.00	0.00							
青岛双星集团鲁中有限公司	0.00	0.00										
合计	14656.30	12501.48	17.24	14656.30	12501.48	17.24	1137.00	1197.00	-5.01	1137.00	1197.00	-5.01

报表企业	出口胶鞋数量						(1) 布面胶鞋出口交货量					
	当季度	去年同期	增减%	本季止	去年同期	增减%	当季度	去年同期	增减%	本季止	去年同期	增减%
江苏飞龙鞋业有限公司												
鹤壁飞鹤股份有限公司		0			0			0			0	
河北三五五四鞋业有限公司								0			0	
际华三五三七制鞋有限责任公司		0			0			0			0	
云南省南湖橡胶厂												
际华三五七一橡胶制品有限公司		0			0			0			0	
上海回力鞋业有限公司	6.72	3.06	119.61	6.72	3.06	119.61	6.72	3.06	119.61	6.72	3.06	119.61
河北京力鞋业有限公司	32	28	14.29	32	28	14.29	32	28	14.29	32	28	14.29
大连金弘橡胶有限公司	13.3	14.3	-6.99	13.3	14.3	-6.99						
青岛环球集团股份有限公司	51	61	-16.39	51	61	-16.39	51	61	-16.39	51	61	-16.39
际华三五三九制鞋有限公司		0			0			0			0	
浙江人本鞋业有限公司												
秦皇岛际华三五四四鞋业有限公司	0	0		0	0		0	0		0	0	
山东鲁泰鞋业有限公司	282	173	63.01	282	173	63.01	282	173	63.01	282	173	63.01
浙江环球鞋业有限公司	0	0		0	0		0			0		
四川省资阳市征峰胶鞋有限公司												
山东鑫星鞋业有限公司												
启东胶鞋厂有限公司	23.64	27	-12.44	23.64	27	-12.44	23.64	27	-12.44	23.64	27	-12.44
山东赛格鞋业有限公司	105	102	2.94	105	102	2.94	105	102	2.94	105	102	2.94
重庆强步鞋业有限公司												
浙江天宏鞋业有限公司												
广东思迪嘉鞋业有限公司	123.8	131	-5.5	123.8	131	-5.5						
浙江中远鞋业有限公司	138	130.5	5.75	138	130.5	5.75	138	130.5	5.75	138	130.5	5.75
上海大博文鞋业有限公司												
青岛双星集团鲁中有限公司												
合计	775.46	669.86	15.76	775.46	669.86	15.76	638.36	524.56	21.69	638.36	524.56	21.69

报表企业	(2) 全胶鞋出口交货量						其中：本企业品牌出口数量					
	当季度	去年同期	增减%	本季止	去年同期	增减%	当季度	去年同期	增减%	本季止	去年同期	增减%
江苏飞龙鞋业有限公司												
鹤壁飞鹤股份有限公司		0			0			0			0	
河北三五五四鞋业有限公司												
际华三五三七制鞋有限责任公司		0			0			0			0	
云南省南湖橡胶厂												
际华三五七一橡胶制品有限公司		0			0			0			0	
上海回力鞋业有限公司							6.72	3.06	119.61	6.72	3.06	119.61
河北京力鞋业有限公司												
大连金弘橡胶有限公司	13.3	14.3	-6.99	13.3	14.3	-6.99						
青岛环球集团股份有限公司												
际华三五三九制鞋有限公司		0			0			0			0	
浙江人本鞋业有限公司												
秦皇岛际华三五四四鞋业有限公司	0	0		0	0		0	0		0	0	
山东鲁泰鞋业有限公司	0	0		0	0		0	0		0	0	
浙江环球鞋业有限公司	0			0			0			0		
四川省资阳市征峰胶鞋有限公司												
山东鑫星鞋业有限公司												
启东胶鞋厂有限公司	0	0		0	0		0	0		0	0	
山东赛格鞋业有限公司												
重庆强步鞋业有限公司												
浙江天宏鞋业有限公司												
广东思迪嘉鞋业有限公司												
浙江中远鞋业有限公司	0			0								
上海大博文鞋业有限公司	0.00	0.00		0.00	0.00		0.00	0.00		0.00	0.00	
青岛双星集团鲁中有限公司	0.00	0.00					0.00	0.00				
合计	13.30	14.30	-6.99	13.30	14.30	-6.99	6.72	3.06	119.61	6.72	3.06	119.61

报表企业	胶鞋销售量						其中：胶鞋国内销售量					
	当季度	去年同期	增减%	本季止	去年同期	增减%	当季度	去年同期	增减%	本季止	去年同期	增减%
江苏飞龙鞋业有限公司	36	7.9	355.7	36	7.9	355.7	36	7.9	355.7	36	7.9	355.7
鹤壁飞鹤股份有限公司	83.7	56.57	47.96	83.7	56.57	47.96	83.7	56.57	47.96	83.7	56.57	47.96
河北三五五四鞋业有限公司	149	41	263.41	149	41	263.41	149	41	263.41	149	41	263.41
际华三五三七制鞋有限责任公司	1190.81	977.41	21.83	1190.81	977.41	21.83	1190.81	977.41	21.83	1190.81	977.41	21.83
云南省南湖橡胶厂	81.66	85.55	-4.55	81.66	85.55	-4.55	81.66	85.55	-4.55	81.66	85.55	-4.55
际华三五七一橡胶制品有限公司	1008.73	709.4	42.19	1008.73	709.4	42.19	1008.73	709.4	42.19	1008.73	709.4	42.19
上海回力鞋业有限公司	425.66	338.33	25.81	425.66	338.33	25.81	418.94	335.27	24.96	418.94	335.27	24.96
河北京力鞋业有限公司	129	113	14.16	129	113	14.16	129	85	51.76	129	85	51.76
大连金弘橡胶有限公司	13.3	16.4	-18.9	13.3	16.4	-18.9		1.3			1.3	
青岛环球集团股份有限公司	410	482	-14.94	410	482	-14.94	311	394	-21.07	311	394	-21.07
际华三五三九制鞋有限公司	267.23	607.52	-56.01	267.23	607.52	-56.01	267.23	607.52	-56.01	267.23	607.52	-56.01
浙江人本鞋业有限公司	214.63	208.2	3.09	214.63	208.2	3.09	214.63	208.2	3.09	214.63	208.2	3.09
秦皇岛际华三五四四鞋业有限公司	103.8	158.79	-34.63	103.8	158.79	-34.63	103.8	158.79	-34.63	103.8	158.79	-34.63
山东鲁泰鞋业有限公司	470	526	-10.65	470	526	-10.65	188	353	-46.74	188	353	-46.74
浙江环球鞋业有限公司	317.56	301.76	5.24	317.56	301.76	5.24	317.56	301.76	5.24	317.56	301.76	5.24
四川省资阳市征峰胶鞋有限公司	1200	893	34.38	1200	893	34.38	1200	893	34.38	1200	893	34.38
山东鑫星鞋业有限公司	60	68.5	-12.41	60	68.5	-12.41	60	68.5	-12.41	60	68.5	-12.41
启东胶鞋厂有限公司	23.64	27	-12.44	23.64	27	-12.44	0	0		0	0	
山东赛格鞋业有限公司	120	102	17.65	120	102	17.65						
重庆强步鞋业有限公司	171	143	19.58	171	143	19.58	171	143	19.58	171	143	19.58
浙江天宏鞋业有限公司	103	95	8.42	103	95	8.42	103	95	8.42	103	95	8.42
广东思迪嘉鞋业有限公司	188.3	225.4	-16.46	188.3	225.4	-16.46	64.5	102.6	-37.13	64.5	102.6	-37.13
浙江中远鞋业有限公司	490	392	25	490	392	25	352	392	-10.2	352	392	-10.2
上海大博文鞋业有限公司	17.9	4.83	270.6	17.9	4.83	270.6	17.9	4.83	270.6	17.9	4.83	270.6
青岛双星集团鲁中有限公司	161	141.7	13.62	161	141.7	13.62	161	141.7	13.62	161	141.7	13.62
合计	7435.92	6722.26	10.62	7435.92	6722.26	10.62	6629.46	6163.30	7.56	6629.46	6163.30	7.56

报表企业	胶鞋库存量						主营业务收入					
	当季度	去年同期	增减%	本季止	去年同期	增减%	当季度	去年同期	增减%	本季止	去年同期	增减%
江苏飞龙鞋业有限公司	10	14	-28.57	10	14	-28.57	1426.18	362.9	293	1426.18	362.9	293
鹤壁飞鹤股份有限公司	70	54.77	27.81	70	54.77	27.81	4480	3054.51	46.67	4480	3054.51	46.67
河北三五五四鞋业有限公司	59	55	7.27	59	55	7.27	4484	3683	21.75	4484	3683	21.75
际华三五三七制鞋有限责任公司	478	1010.33	-52.69	478	1010.33	-52.69	67505.84	57043.37	18.34	67505.84	57043.37	18.34
云南省南湖橡胶厂	82.27	120.23	-31.57	82.27	120.23	-31.57	439.86	531.32	-17.21	439.86	531.32	-17.21
际华三五七一橡胶制品有限公司	335.74	1103.59	-69.58	335.74	1103.59	-69.58	46364.18	31255	48.34	46364.18	31255	48.34
上海回力鞋业有限公司	253.07	243.68	3.85	253.07	243.68	3.85	26719.05	14486.55	84.44	26719.05	14486.55	84.44
河北京力鞋业有限公司	24	33	-27.27	24	33	-27.27	2245	1653	35.81	2245	1653	35.81
大连金弘橡胶有限公司	8.5	7.6	11.84	8.5	7.6	11.84	1139	1219	-6.56	1139	1219	-6.56
青岛环球集团股份有限公司	165	255	-35.29	165	255	-35.29	25043	22156.9	13.03	25043	22156.9	13.03
际华三五三九制鞋有限公司	285.13	302.77	-5.83	285.13	302.77	-5.83	14357.84	14425.46	-0.47	14357.84	14425.46	-0.47
浙江人本鞋业有限公司	63.57	69.07	-7.96	63.57	69.07	-7.96	6613	6191	6.82	6613	6191	6.82
秦皇岛际华三五四四鞋业有限公司	176.44	300.25	-41.24	176.44	300.25	-41.24	783.52	3188.8	-75.43	783.52	3188.8	-75.43
山东鲁泰鞋业有限公司	85	83	2.41	85	83	2.41	7756	8020	-3.29	7756	8020	-3.29
浙江环球鞋业有限公司	28.46	27.59	3.15	28.46	27.59	3.15	5955	5520	7.88	5955	5520	7.88
四川省资阳市征峰胶鞋有限公司	497	606	-17.99	497	606	-17.99	14708	10873	35.27	14708	10873	35.27
山东鑫星鞋业有限公司	18	24	-25	18	24	-25	1533	1282	19.58	1533	1282	19.58
启东胶鞋厂有限公司	0	0		0	0		561	627	-10.53	561	627	-10.53
山东赛格鞋业有限公司	45	85	-47.06	45	85	-47.06	4218	3362	25.46	4218	3362	25.46
重庆强步鞋业有限公司	49.5	77	-35.71	49.5	77	-35.71	1620	1343	20.63	1620	1343	20.63
浙江天宏鞋业有限公司	8	7	14.29	8	7	14.29	2810	2645	6.24	2810	2645	6.24
广东思迪嘉鞋业有限公司	53.5	68.3	-21.67	53.5	68.3	-21.67	1797	2012.56	-10.71	1797	2012.56	-10.71
浙江中远鞋业有限公司	306	106	188.68	306	106	188.68	8580	9795	-12.4	8580	9795	-12.4
上海大博文鞋业有限公司	9.56	15.46	-38.16	9.56	15.46	-38.16	197.45	117.24	68.42	197.45	117.24	68.42
青岛双星集团鲁中有限公司	120	130	-7.69	120	130	-7.69	3141	2750	14.22	3141	2750	14.22
合计	3230.74	4798.64	-32.67	3230.74	4798.64	-32.67	254476.92	207597.61	22.58	254476.92	207597.61	22.58



报表企业	胶鞋产品销售收入						利润总额					
	当季度	去年同期	增减%	本季止	去年同期	增减%	当季度	去年同期	增减%	本季止	去年同期	增减%
江苏飞龙鞋业有限公司	1426.18	362.9	293	1426.18	362.9	293	66.96	-25.6	361.56	66.96	-25.6	361.56
鹤壁飞鹤股份有限公司	4000	3054.51	30.95	4000	3054.51	30.95	44.6	23.93	86.38	44.6	23.93	86.38
河北三五五四鞋业有限公司	4484	3555	26.13	4484	3555	26.13	146	12	1116.67	146	12	1116.67
际华三五三七制鞋有限责任公司	19151.79	19901.23	-3.77	19151.79	19901.23	-3.77	1610.74	1404.65	14.67	1610.74	1404.65	14.67
云南省南湖橡胶厂	439.86	531.32	-17.21	439.86	531.32	-17.21	-316.71	-228.1	-38.85	-316.71	-228.1	-38.85
际华三五二七橡胶制品有限公司	9713.01	11844.97	-18	9713.01	11844.97	-18	1160.59	1011.5	14.74	1160.59	1011.5	14.74
上海回力鞋业有限公司	26719.05	14486.55	84.44	26719.05	14486.55	84.44	1152.15	500.17	130.35	1152.15	500.17	130.35
河北京力鞋业有限公司	2580	2260	14.16	2580	2260	14.16	129	113	14.16	129	113	14.16
大连金弘橡胶有限公司	1139	1215	-6.26	1139	1215	-6.26	-55.1	1.8	-3161.11	-55.1	1.8	-3161.11
青岛环球集团股份有限公司	5644	7303.7	-22.72	5644	7303.7	-22.72	126	130.5	-3.45	126	130.5	-3.45
际华三五三九制鞋有限公司	5,039.45	14425.46	-65.07	5,039.45	14425.46	-65.07	568.16	541.24	4.97	568.16	541.24	4.97
浙江人本鞋业有限公司	6613	6191	6.82	6613	6191	6.82	179.9	169	6.45	179.9	169	6.45
秦皇岛际华三五四四鞋业有限公司	783.52	630.15	24.34	783.52	630.15	24.34	-201.11	-298.33	32.59	-201.11	-298.33	32.59
山东鲁泰鞋业有限公司	7756	8020	-3.29	7756	8020	-3.29	255	378	-32.54	255	378	-32.54
浙江环球鞋业有限公司	5955	5520	7.88	5955	5520	7.88	296	238	24.37	296	238	24.37
四川省资阳市征峰胶鞋有限公司	14708	10873	35.27	14708	10873	35.27	436	261	67.05	436	261	67.05
山东鑫星鞋业有限公司	1533	1282	19.58	1533	1282	19.58	47	40	17.5	47	40	17.5
启东胶鞋厂有限公司	561	627	-10.53	561	627	-10.53	18	6	200	18	6	200
山东赛格鞋业有限公司	4218	3362	25.46	4218	3362	25.46	91	174	-47.7	91	174	-47.7
重庆强步鞋业有限公司	1620	1343	20.63	1620	1343	20.63	-150	-71	-111.27	-150	-71	-111.27
浙江天宏鞋业有限公司	2810	2645	6.24	2810	2645	6.24	145	141	2.84	145	141	2.84
广东思迪嘉鞋业有限公司	1797	2012.56	-10.71	1797	2012.56	-10.71	53.66	64.55	-16.87	53.66	64.55	-16.87
浙江中远鞋业有限公司	8440	9795	-13.83	8440	9795	-13.83	878	895	-1.9	878	895	-1.9
上海大博文鞋业有限公司	197.45	117.24	68.42	197.45	117.24	68.42	-0.4	0.33	-221.21	-0.4	0.33	-221.21
青岛双星集团鲁中有限公司	3141	2750	14.22	3141	2750	14.22	25	-175	114.29	25	-175	114.29
合计	140469.31	134108.59	4.74	140469.31	134108.59	4.74	6705.44	5307.64	26.34	6705.44	5307.64	26.34

报表企业	胶鞋利润总额						利税总额					
	当季度	去年同期	增减%	本季止	去年同期	增减%	当季度	去年同期	增减%	本季止	去年同期	增减%
江苏飞龙鞋业有限公司	66.96	-25.6	361.56	66.96	-25.6	361.56	111.24	-25.6	534.53	111.24	-25.6	534.53
鹤壁飞鹤股份有限公司	44.6	23.93	86.38	44.6	23.93	86.38	44.6	23.93	86.38	44.6	23.93	86.38
河北三五五四鞋业有限公司	146	29	403.45	146	29	403.45	218	21	938.1	218	21	938.1
际华三五三七制鞋有限责任公司	1565.39	1324.14	18.22	1565.39	1324.14	18.22	2752.75	2293.37	20.03	2752.75	2293.37	20.03
云南省南湖橡胶厂	-316.71	-228.1	-38.85	-316.71	-228.1	-38.85	-290.48	-204.16	-42.28	-290.48	-204.16	-42.28
际华三五七一橡胶制品有限公司	487.26	503.05	-3.14	487.26	503.05	-3.14	1341.54	2028.3	-33.86	1341.54	2028.3	-33.86
上海回力鞋业有限公司	1152.15	500.17	130.35	1152.15	500.17	130.35	1654.9	745.5	121.99	1654.9	745.5	121.99
河北京力鞋业有限公司	129	113	14.16	129	113	14.16	236.85	207.47	14.16	236.85	207.47	14.16
大连金弘橡胶有限公司	-55.1	1.8	-3161.11	-55.1	1.8	-3161.11	-27.6	3.9	-807.69	-27.6	3.9	-807.69
青岛环球集团股份有限公司	46	37	24.32	46	37	24.32	674	252.1	167.35	674	252.1	167.35
际华三五三九制鞋有限公司	557.42	541.24	2.99	557.42	541.24	2.99	506.92	1123.8	-54.89	506.92	1123.8	-54.89
浙江人本鞋业有限公司	179.9	169	6.45	179.9	169	6.45	432	448	-3.57	432	448	-3.57
秦皇岛际华三五四四鞋业有限公司	-201.11	-298.33	32.59	-201.11	-298.33	32.59	-122.95	-222.69	44.79	-122.95	-222.69	44.79
山东鲁泰鞋业有限公司	255	378	-32.54	255	378	-32.54	750	856	-12.38	750	856	-12.38
浙江环球鞋业有限公司	296	238	24.37	296	238	24.37	515	393	31.04	515	393	31.04
四川省资阳市征峰胶鞋有限公司	436	261	67.05	436	261	67.05	905	583	55.23	905	583	55.23
山东鑫星鞋业有限公司	47	40	17.5	47	40	17.5	113.3	112	1.16	113.3	112	1.16
启东胶鞋厂有限公司	18	6	200	18	6	200	81	87	-6.9	81	87	-6.9
山东赛格鞋业有限公司	91	174	-47.7	91	174	-47.7		235			235	
重庆强步鞋业有限公司	-150	-71	-111.27	-150	-71	-111.27	-150	-71	-111.27	-150	-71	-111.27
浙江天宏鞋业有限公司	145	141	2.84	145	141	2.84	260	186	39.78	260	186	39.78
广东思迪嘉鞋业有限公司	53.66	64.55	-16.87	53.66	64.55	-16.87	79.54	84.03	-5.34	79.54	84.03	-5.34
浙江中远鞋业有限公司	890	895	-0.56	890	895	-0.56	1136	993	14.4	1136	993	14.4
上海大博文鞋业有限公司	-0.4	0.33	-221.21	-0.4	0.33	-221.21	-0.4			-0.4		
青岛双星集团鲁中有限公司	25	-175	114.29	25	-175	114.29	45	106	-57.55	45	106	-57.55
合计	5908.02	4642.18	27.27	5908.02	4642.18	27.27	11266.21	10258.95	9.82	11266.21	10258.95	9.82

报表企业	胶鞋利税总额						销售税金及附加					
	当季度	去年同期	增减%	本季止	去年同期	增减%	当季度	去年同期	增减%	本季止	去年同期	增减%
江苏飞龙鞋业有限公司	111.24	-25.6	534.53	111.24	-25.6	534.53	4	0.4	900	4	0.4	900
鹤壁飞鹤股份有限公司	432.2	23.93	1706.1	432.2	23.93	1706.1	38.6	0		38.6	0	
河北三五五四鞋业有限公司	218	50	336	218	50	336	4	3	33.33	4	3	33.33
际华三五三七制鞋有限责任公司	2156.66	2212.86	-2.54	2156.66	2212.86	-2.54	221.74	112.33	97.4	221.74	112.33	97.4
云南省南湖橡胶厂	-290.48	-204.16	-42.28	-290.48	-204.16	-42.28	4.43	2.64	67.8	4.43	2.64	67.8
际华三五七一橡胶制品有限公司		770.76			770.76		228.6	104.9	117.92	228.6	104.9	117.92
上海回力鞋业有限公司	1654.9	745.5	121.99	1654.9	745.5	121.99	58.99	26.3	124.3	58.99	26.3	124.3
河北京力鞋业有限公司	236.85	207.47	14.16	236.85	207.47	14.16	9.81	8.59	14.2	9.81	8.59	14.2
大连金弘橡胶有限公司	-27.6	3.9	-807.69	-27.6	3.9	-807.69	27.5	12.8	114.84	27.5	12.8	114.84
青岛环球集团股份有限公司		146			146			282.4			282.4	
际华三五三九制鞋有限公司	505.09	1123.8	-55.06	505.09	1123.8	-55.06	14.29	19.01	-24.83	14.29	19.01	-24.83
浙江人本鞋业有限公司	432	448	-3.57	432	448	-3.57	27	33	-18.18	27	33	-18.18
秦皇岛际华三五四四鞋业有限公司	-122.95	-222.69	44.79	-122.95	-222.69	44.79	37.54	2.54	1377.95	37.54	2.54	1377.95
山东鲁泰鞋业有限公司	750	856	-12.38	750	856	-12.38	61	58	5.17	61	58	5.17
浙江环球鞋业有限公司	515	393	31.04	515	393	31.04	24	23	4.35	24	23	4.35
四川省资阳市征峰胶鞋有限公司	905	583	55.23	905	583	55.23	49	34	44.12	49	34	44.12
山东鑫星鞋业有限公司	113.3	112	1.16	113.3	112	1.16	7	6	16.67	7	6	16.67
启东胶鞋厂有限公司	81	87	-6.9	81	87	-6.9	5	6	-16.67	5	6	-16.67
山东赛格鞋业有限公司	211	235	-10.21	211	235	-10.21	107	69	55.07	107	69	55.07
重庆强步鞋业有限公司	-150	-71	-111.27	-150	-71	-111.27	5.25	4.52	16.15	5.25	4.52	16.15
浙江天宏鞋业有限公司	260	186	39.78	260	186	39.78	18.7	16	16.88	18.7	16	16.88
广东思迪嘉鞋业有限公司	79.54			79.54			7.27	7.74	-6.07	7.27	7.74	-6.07
浙江中远鞋业有限公司	1136	993	14.4	1136	993	14.4	40	44.8	-10.71	40	44.8	-10.71
上海大博文鞋业有限公司												
青岛双星集团鲁中有限公司	45	106	-57.55	45	106	-57.55	8	14	-42.86	8	14	-42.86
合计	9251.75	8759.77	5.62	9251.75	8759.77	5.62	1008.72	890.97	13.22	1008.72	890.97	13.22

报表企业	胶鞋产品销售税金及附加						应交增值税					
	当季度	去年同期	增减%	本季止	去年同期	增减%	当季度	去年同期	增减%	本季止	去年同期	增减%
江苏飞龙鞋业有限公司	4	0.4	900	4	0.4	900	32.88	3.4	867.06	32.88	3.4	867.06
鹤壁飞鹤股份有限公司	38.6	0		38.6	0		213.6	0		213.6	0	
河北三五五四鞋业有限公司	4	3	33.33	4	3	33.33	28	21	33.33	28	21	33.33
际华三五三七制鞋有限责任公司	209.42	112.33	86.43	209.42	112.33	86.43	920.27	776.39	18.53	920.27	776.39	18.53
云南省南湖橡胶厂	4.43	2.64	67.8	4.43	2.64	67.8	21.8	21.3	2.35	21.8	21.3	2.35
际华三五七一橡胶制品有限公司		45.9			45.9		-47.64	875.4	-105.44	-47.64	875.4	-105.44
上海回力鞋业有限公司	58.99	26.3	124.3	58.99	26.3	124.3	443.76	219.01	102.62	443.76	219.01	102.62
河北京力鞋业有限公司	9.81	8.59	14.2	9.81	8.59	14.2	98.04	85.88	14.16	98.04	85.88	14.16
大连金弘橡胶有限公司	27.5	12.8	114.84	27.5	12.8	114.84						
青岛环球集团股份有限公司	13	14	-7.14	13	14	-7.14	192	121.6	57.89	192	121.6	57.89
际华三五三九制鞋有限公司	14.07	19.01	-25.99	14.07	19.01	-25.99	147.13	489.51	-69.94	147.13	489.51	-69.94
浙江人本鞋业有限公司	27	33	-18.18	27	33	-18.18	225.3	279	-19.25	225.3	279	-19.25
秦皇岛际华三五四四鞋业有限公司	37.54	2.54	1377.95	37.54	2.54	1377.95	40.62	73.1	-44.43	40.62	73.1	-44.43
山东鲁泰鞋业有限公司	61			61			437	421	3.8	437	421	3.8
浙江环球鞋业有限公司	24	23	4.35	24	23	4.35	200	191	4.71	200	191	4.71
四川省资阳市征峰胶鞋有限公司	49	34	44.12	49	34	44.12	410	282	45.39	410	282	45.39
山东鑫星鞋业有限公司	7	6	16.67	7	6	16.67	53	44.8	18.3	53	44.8	18.3
启东胶鞋厂有限公司	5	6	-16.67	5	6	-16.67	58	75	-22.67	58	75	-22.67
山东赛格鞋业有限公司	107	69	55.07	107	69	55.07						
重庆强步鞋业有限公司	5.25	4.52	16.15	5.25	4.52	16.15	44	37	18.92	44	37	18.92
浙江天宏鞋业有限公司	18.7	16	16.88	18.7	16	16.88	18	16	12.5	18	16	12.5
广东思迪嘉鞋业有限公司	7.27	7.74	-6.07	7.27	7.74	-6.07						
浙江中远鞋业有限公司	40	44.8	-10.71	40	44.8	-10.71	391	413	-5.33	391	413	-5.33
上海大博文鞋业有限公司												
青岛双星集团鲁中有限公司							58	134	-56.72	58	134	-56.72
合计	772.58	491.57	57.17	772.58	491.57	57.17	3984.76	4579.39	-12.98	3984.76	4579.39	-12.98

报表企业	胶鞋应交增值税						产成品成本费用总额					
	当季度	去年同期	增减%	本季止	去年同期	增减%	当季度	去年同期	增减%	本季止	去年同期	增减%
江苏飞龙鞋业有限公司	32.88	3.4	867.06	32.88	3.4	867.06	1355.22	342.5	295.68	1355.22	342.5	295.68
鹤壁飞鹤股份有限公司	213.6	0		213.6	0		4397	2582.1	70.29	4397	2582.1	70.29
河北三五五四鞋业有限公司	28	21	33.33	28	21	33.33	4338	3604	20.37	4338	3604	20.37
际华三五三七制鞋有限责任公司	920.27	776.39	18.53	920.27	776.39	18.53	66069.8	53812.66	22.78	66069.8	53812.66	22.78
云南省南湖橡胶厂	21.8	21.3	2.35	21.8	21.3	2.35	752.13	754	-0.25	752.13	754	-0.25
际华三五七一橡胶制品有限公司		322.66			322.66		13658.6	30243.4	-54.84	13658.6	30243.4	-54.84
上海回力鞋业有限公司	443.76	219.01	102.62	443.76	219.01	102.62	25298.82	13976.14	81.01	25298.82	13976.14	81.01
河北京力鞋业有限公司	98.04	85.88	14.16	98.04	85.88	14.16						
大连金弘橡胶有限公司							1023	1069	-4.3	1023	1069	-4.3
青岛环球集团股份有限公司	26	109	-76.15	26	109	-76.15	20753.1	21751.5	-4.59	20753.1	21751.5	-4.59
际华三五三九制鞋有限公司	145.3	489.51	-70.32	145.3	489.51	-70.32	16653.54	16181.79	2.92	16653.54	16181.79	2.92
浙江人本鞋业有限公司	225.3	279	-19.25	225.3	279	-19.25	5038	4827	4.37	5038	4827	4.37
秦皇岛际华三五四四鞋业有限公司	40.62	73.1	-44.43	40.62	73.1	-44.43	1788.85	3596.35	-50.26	1788.85	3596.35	-50.26
山东鲁泰鞋业有限公司	437	421	3.8	437	421	3.8	7691	7586	1.38	7691	7586	1.38
浙江环球鞋业有限公司	200	191	4.71	200	191	4.71	568	5244	-89.17	568	5244	-89.17
四川省资阳市征峰胶鞋有限公司	410	282	45.39	410	282	45.39	11241	8897	26.35	11241	8897	26.35
山东鑫星鞋业有限公司	53	44.8	18.3	53	44.8	18.3	1419.7	1065	33.31	1419.7	1065	33.31
启东胶鞋厂有限公司	58	75	-22.67	58	75	-22.67	538	612	-12.09	538	612	-12.09
山东赛格鞋业有限公司		8			8		4020	3186	26.18	4020	3186	26.18
重庆强步鞋业有限公司	44	37	18.92	44	37	18.92	1120	990	13.13	1120	990	13.13
浙江天宏鞋业有限公司	18	16	12.5	18	16	12.5						
广东思迪嘉鞋业有限公司							1509.59	1778.73	-15.13	1509.59	1778.73	-15.13
浙江中远鞋业有限公司	391	413	-5.33	391	413	-5.33	7736	8325	-7.08	7736	8325	-7.08
上海大博文鞋业有限公司												
青岛双星集团鲁中有限公司	58	134	-56.72	58	134	-56.72	3162	2580	22.56	3162	2580	22.56
合计	3864.57	4022.05	-3.92	3864.57	4022.05	-3.92	200131.35	193004.17	3.69	200131.35	193004.17	3.69

报表企业	财务费用						财务费用中利息支出					
	当季度	去年同期	增减%	本季止	去年同期	增减%	当季度	去年同期	增减%	本季止	去年同期	增减%
江苏飞龙鞋业有限公司	66.3	22.41	195.85	66.3	22.41	195.85	66.3	21.95	202.05	66.3	21.95	202.05
鹤壁飞鹤股份有限公司	176.4	148.47	18.81	176.4	148.47	18.81	176.4	148.47	18.81	176.4	148.47	18.81
河北三五五四鞋业有限公司	18	18	0	18	18	0	18	18	0	18	18	0
际华三五三七制鞋有限责任公司	-37.64	16.7	-325.39	-37.64	16.7	-325.39	92.61	19.41	377.13	92.61	19.41	377.13
云南省南湖橡胶厂	13.1	8.71	50.4	13.1	8.71	50.4	13.1	8.77	49.37	13.1	8.77	49.37
际华三五七一橡胶制品有限公司	57.87	76.9	-24.75	57.87	76.9	-24.75	62.96	14	349.71	62.96	14	349.71
上海回力鞋业有限公司	13.92	19.47	-28.51	13.92	19.47	-28.51	10.88	26.79	-59.39	10.88	26.79	-59.39
河北京力鞋业有限公司	77	59	30.51	77	59	30.51						
大连金弘橡胶有限公司	7.2	11	-34.55	7.2	11	-34.55	4.7	4.7	0	4.7	4.7	0
青岛环球集团股份有限公司	405	433.2	-6.51	405	433.2	-6.51	369	465.2	-20.68	369	465.2	-20.68
际华三五三九制鞋有限公司	55.76	116.08	-51.96	55.76	116.08	-51.96	36.05	58.4	-38.27	36.05	58.4	-38.27
浙江人本鞋业有限公司	14.9	15	-0.67	14.9	15	-0.67	14	15	-6.67	14	15	-6.67
秦皇岛际华三五四四鞋业有限公司	95.83	94.89	0.99	95.83	94.89	0.99	94.47	99.26	-4.83	94.47	99.26	-4.83
山东鲁泰鞋业有限公司	345	298	15.77	345	298	15.77	343	298	15.1	343	298	15.1
浙江环球鞋业有限公司	77	87	-11.49	77	87	-11.49	77	87	-11.49	77	87	-11.49
四川省资阳市征峰胶鞋有限公司	127	145	-12.41	127	145	-12.41	127	145	-12.41	127	145	-12.41
山东鑫星鞋业有限公司	6	7	-14.29	6	7	-14.29		7			7	
启东胶鞋厂有限公司	0	0		0	0		0	0		0	0	
山东赛格鞋业有限公司	46	36	27.78	46	36	27.78	46	36	27.78	46	36	27.78
重庆强步鞋业有限公司	38	60.9	-37.6	38	60.9	-37.6	35	57	-38.6	35	57	-38.6
浙江天宏鞋业有限公司	47	41	14.63	47	41	14.63	47	47	0	47	47	0
广东思迪嘉鞋业有限公司	72.25	90.42	-20.1	72.25	90.42	-20.1	71.3	89.5	-20.34	71.3	89.5	-20.34
浙江中远鞋业有限公司	61	83	-26.51	61	83	-26.51	61	83	-26.51	61	83	-26.51
上海大博文鞋业有限公司												
青岛双星集团鲁中有限公司												
合计	1782.89	1888.15	-5.57	1782.89	1888.15	-5.57	1765.77	1749.45	0.93	1765.77	1749.45	0.93

报表企业	管理费用						销售费用					
	当季度	去年同期	增减%	本季止	去年同期	增减%	当季度	去年同期	增减%	本季止	去年同期	增减%
江苏飞龙鞋业有限公司	79.2	54.2	46.13	79.2	54.2	46.13	16.79	6.8	146.91	16.79	6.8	146.91
鹤壁飞鹤股份有限公司	836	528.3	58.24	836	528.3	58.24	41.5	58.26	-28.77	41.5	58.26	-28.77
河北三五五四鞋业有限公司	25	26	-3.85	25	26	-3.85	28	20	40	28	20	40
际华三五三七制鞋有限责任公司	941.63	1020.38	-7.72	941.63	1020.38	-7.72	566.54	558.91	1.37	566.54	558.91	1.37
云南省南湖橡胶厂	176.9	135.74	30.32	176.9	135.74	30.32	32.4	32.73	-1.01	32.4	32.73	-1.01
际华三五七一橡胶制品有限公司	1220.64	375	225.5	1220.64	375	225.5	413.92	225	83.96	413.92	225	83.96
上海回力鞋业有限公司	488.6	486.4	0.45	488.6	486.4	0.45	406.65	653.47	-37.77	406.65	653.47	-37.77
河北京力鞋业有限公司	110	83	32.53	110	83	32.53						
大连金弘橡胶有限公司	98.2	95	3.37	98.2	95	3.37	37.4	30	24.67	37.4	30	24.67
青岛环球集团股份有限公司	1614.5	1698.4	-4.94	1614.5	1698.4	-4.94	411	463.3	-11.29	411	463.3	-11.29
际华三五三九制鞋有限公司	686.33	920.44	-25.43	686.33	920.44	-25.43	119.25	615.11	-80.61	119.25	615.11	-80.61
浙江人本鞋业有限公司	188.6	194	-2.78	188.6	194	-2.78	1152.3	937	22.98	1152.3	937	22.98
秦皇岛际华三五四四鞋业有限公司	122.01	347.81	-64.92	122.01	347.81	-64.92	17.77	36.35	-51.11	17.77	36.35	-51.11
山东鲁泰鞋业有限公司	93	94	-1.06	93	94	-1.06	85	77	10.39	85	77	10.39
浙江环球鞋业有限公司	157	146	7.53	157	146	7.53	334	179	86.59	334	179	86.59
四川省资阳市征峰胶鞋有限公司	577	761	-24.18	577	761	-24.18	130	166	-21.69	130	166	-21.69
山东鑫星鞋业有限公司	24	18	33.33	24	18	33.33	12	9	33.33	12	9	33.33
启东胶鞋厂有限公司	101	89	13.48	101	89	13.48	0	0		0	0	
山东赛格鞋业有限公司	268	192	39.58	268	192	39.58	158	127	24.41	158	127	24.41
重庆强步鞋业有限公司	55	66	-16.67	55	66	-16.67	30	32	-6.25	30	32	-6.25
浙江天宏鞋业有限公司	215	208	3.37	215	208	3.37	31	29	6.9	31	29	6.9
广东思迪嘉鞋业有限公司	51.48	74.17	-30.59	51.48	74.17	-30.59	31.45			31.45		
浙江中远鞋业有限公司	280	313	-10.54	280	313	-10.54	300	580	-48.28	300	580	-48.28
上海大博文鞋业有限公司	56.1	45.99	21.98	56.1	45.99	21.98						
青岛双星集团鲁中有限公司	243	240	1.25	243	240	1.25	114	90	26.67	114	90	26.67
合计	8708.19	8211.83	6.04	8708.19	8211.83	6.04	4468.97	4925.93	-9.28	4468.97	4925.93	-9.28

报表企业	产品销售成本						其中：胶鞋销售成本					
	当季度	去年同期	增减%	本季止	去年同期	增减%	当季度	去年同期	增减%	本季止	去年同期	增减%
江苏飞龙鞋业有限公司	1192.93	342.5	248.3	1192.93	342.5	248.3	1192.93	342.5	248.3	1192.93	342.5	248.3
鹤壁飞鹤股份有限公司	3343	1067.08	213.28	3343	1067.08	213.28	3343	1067.08	213.28	3343	1067.08	213.28
河北三五五四鞋业有限公司	4263	3604	18.29	4263	3604	18.29	4263	3604	18.29	4263	3604	18.29
际华三五三七制鞋有限责任公司	64377.53	54060.82	19.08	64377.53	54060.82	19.08	15936.43	17127.07	-6.95	15936.43	17127.07	-6.95
云南省南湖橡胶厂	529.65	519.7	1.91	529.65	519.7	1.91	529.65	519.7	1.91	529.65	519.7	1.91
际华三五二七橡胶制品有限公司	43669.3	28363.62	53.96	43669.3	28363.62	53.96	8483.67	10778	-21.29	8483.67	10778	-21.29
上海回力鞋业有限公司	24389.65	12790.49	90.69	24389.65	12790.49	90.69	24389.65	12790.49	90.69	24389.65	12790.49	90.69
河北京力鞋业有限公司												
大连金弘橡胶有限公司	1023	1069	-4.3	1023	1069	-4.3	1023	1067	-4.12	1023	1067	-4.12
青岛环球集团股份有限公司	22020.7	19156.6	14.95	22020.7	19156.6	14.95	6536	5843	11.86	6536	5843	11.86
际华三五三九制鞋有限公司	15792.22	14236.71	10.93	15792.22	14236.71	10.93	2394.89	12436.71	-80.74	2394.89	12436.71	-80.74
浙江人本鞋业有限公司	5038	4827	4.37	5038	4827	4.37	5038	4827	4.37	5038	4827	4.37
秦皇岛际华三五四四鞋业有限公司	749.95	3114.76	-75.92	749.95	3114.76	-75.92	749.95	3114.76	-75.92	749.95	3114.76	-75.92
山东鲁泰鞋业有限公司	7168	7117	0.72	7168	7117	0.72	7168	7117	0.72	7168	7117	0.72
浙江环球鞋业有限公司	5067	4832	4.86	5067	4832	4.86	5067	4832	4.86	5067	4832	4.86
四川省资阳市征峰胶鞋有限公司	13389	9506	40.85	13389	9506	40.85	13389	9506	40.85	13389	9506	40.85
山东鑫星鞋业有限公司	1306	1054	23.91	1306	1054	23.91	1306	1054	23.91	1306	1054	23.91
启东胶鞋厂有限公司	437	523	-16.44	437	523	-16.44	437	523	-16.44	437	523	-16.44
山东赛格鞋业有限公司	3548	2704	31.21	3548	2704	31.21	3548	2704	31.21	3548	2704	31.21
重庆强步鞋业有限公司	1420	1210	17.36	1420	1210	17.36	1420	1210	17.36	1420	1210	17.36
浙江天宏鞋业有限公司	2240	2210	1.36	2240	2210	1.36	2240	2210	1.36	2240	2210	1.36
广东思迪嘉鞋业有限公司	1509.59	1778.73	-15.13	1509.59	1778.73	-15.13	1509.59	1778.73	-15.13	1509.59	1778.73	-15.13
浙江中远鞋业有限公司	7736	8325	-7.08	7736	8325	-7.08	7736	8325	-7.08	7736	8325	-7.08
上海大博文鞋业有限公司	170.55			170.55			170.55			170.55		
青岛双星集团鲁中有限公司	3162	2580	22.56	3162	2580	22.56	3162	2580	22.56	3162	2580	22.56
合计	233542.07	184992.01	26.24	233542.07	184992.01	26.24	121033.31	115357.04	4.92	121033.31	115357.04	4.92



报表企业	流动资产平均余额						固定资产净值平均余额					
	当季度	去年同期	增减%	本季止	去年同期	增减%	当季度	去年同期	增减%	本季止	去年同期	增减%
江苏飞龙鞋业有限公司	477.98	487.6	-1.97	477.98	487.6	-1.97	562.33	579.6	-2.98	562.33	579.6	-2.98
鹤壁飞鹤股份有限公司	3343	11651.5	-71.31	3343	11651.5	-71.31	12400	6867.46	80.56	12400	6867.46	80.56
河北三五五四鞋业有限公司	6214	11003	-43.52	6214	11003	-43.52	4957	5541	-10.54	4957	5541	-10.54
际华三五三七制鞋有限责任公司	86733.4	74419.93	16.55	86733.4	74419.93	16.55	11957.07	12591.99	-5.04	11957.07	12591.99	-5.04
云南省南湖橡胶厂	15411.97	14118.67	9.16	15411.97	14118.67	9.16	478.71	599.75	-20.18	478.71	599.75	-20.18
际华三五二七橡胶制品有限公司	66831.69	62070.3	7.67	66831.69	62070.3	7.67	2309.14	3862.3	-40.21	2309.14	3862.3	-40.21
上海回力鞋业有限公司	19720.41	16944.16	16.38	19720.41	16944.16	16.38	299.43	364.41	-17.83	299.43	364.41	-17.83
河北京力鞋业有限公司	3890	3700	5.14	3890	3700	5.14						
大连金弘橡胶有限公司	2078	1878	10.65	2078	1878	10.65	853	1046	-18.45	853	1046	-18.45
青岛环球集团股份有限公司	34419.5	39119.9	-12.02	34419.5	39119.9	-12.02	16435	15609	5.29	16435	15609	5.29
际华三五三九制鞋有限公司	30583.25	27073.5	12.96	30583.25	27073.5	12.96	3466.12	3588.79	-3.42	3466.12	3588.79	-3.42
浙江人本鞋业有限公司	7252	7191	0.85	7252	7191	0.85	5550	5278	5.15	5550	5278	5.15
秦皇岛际华三五四四鞋业有限公司	8508.89	13304.5	-36.05	8508.89	13304.5	-36.05	5287.75	5479.41	-3.5	5287.75	5479.41	-3.5
山东鲁泰鞋业有限公司	16579	13234	25.28	16579	13234	25.28	5104	4177	22.19	5104	4177	22.19
浙江环球鞋业有限公司	12989	11600	11.97	12989	11600	11.97	4855	4926	-1.44	4855	4926	-1.44
四川省资阳市征峰胶鞋有限公司	25528	29660	-13.93	25528	29660	-13.93	6383	6966	-8.37	6383	6966	-8.37
山东鑫星鞋业有限公司	4136	4236	-2.36	4136	4236	-2.36	2387	2487	-4.02	2387	2487	-4.02
启东胶鞋厂有限公司	897	890	0.79	897	890	0.79	461	470	-1.91	461	470	-1.91
山东赛格鞋业有限公司	10941	9532	14.78	10941	9532	14.78	5677	6521	-12.94	5677	6521	-12.94
重庆强步鞋业有限公司	3000	3400	-11.76	3000	3400	-11.76	2050	2100	-2.38	2050	2100	-2.38
浙江天宏鞋业有限公司	5640	5615	0.45	5640	5615	0.45	1305	1308	-0.23	1305	1308	-0.23
广东思迪嘉鞋业有限公司	5865.5	5695.55	2.98	5865.5	5695.55	2.98	2205.2	2285.44	-3.51	2205.2	2285.44	-3.51
浙江中远鞋业有限公司	6500	5500	18.18	6500	5500	18.18						
上海大博文鞋业有限公司	1315.6			1315.6			126.06			126.06		
青岛双星集团鲁中有限公司	6267	6242	0.4	6267	6242	0.4	2125	4286	-50.42	2125	4286	-50.42
合计	385122.19	378566.61	1.73	385122.19	378566.61	1.73	97233.81	96934.15	0.31	97233.81	96934.15	0.31

报表企业	应收账款						胶鞋产成品存货					
	当季度	去年同期	增减%	本季止	去年同期	增减%	当季度	去年同期	增减%	本季止	去年同期	增减%
江苏飞龙鞋业有限公司	1012.3	1181.19	-14.3	1012.3	1181.19	-14.3	348.08	393.4	-11.52	348.08	393.4	-11.52
鹤壁飞鹤股份有限公司	521.1	953.92	-45.37	521.1	953.92	-45.37	2467	2172.92	13.53	2467	2172.92	13.53
河北三五五四鞋业有限公司	2410	2125	13.41	2410	2125	13.41	1332	1451	-8.2	1332	1451	-8.2
际华三五三七制鞋有限责任公司	7212.78	7734.24	-6.74	7212.78	7734.24	-6.74	1392.9	11238.08	-87.61	1392.9	11238.08	-87.61
云南省南湖橡胶厂	62.29	376.32	-83.45	62.29	376.32	-83.45	10304.22	11112.6	-7.27	10304.22	11112.6	-7.27
际华三五一一七橡胶制品有限公司	8761.89	7387.88	18.6	8761.89	7387.88	18.6	5853.01	5009.88	16.83	5853.01	5009.88	16.83
上海回力鞋业有限公司	6041.62	6806.5	-11.24	6041.62	6806.5	-11.24	6531.29	6249.29	4.51	6531.29	6249.29	4.51
河北京力鞋业有限公司	650	592	9.8	650	592	9.8	480	660	-27.27	480	660	-27.27
大连金弘橡胶有限公司	368	454	-18.94	368	454	-18.94	523	413	26.63	523	413	26.63
青岛环球集团股份有限公司	6500	4088	59	6500	4088	59	1718	2495	-31.14	1718	2495	-31.14
际华三五三九制鞋有限公司	2645.32	6875.68	-61.53	2645.32	6875.68	-61.53	4275.57	5797.38	-26.25	4275.57	5797.38	-26.25
浙江人本鞋业有限公司	2092	2042	2.45	2092	2042	2.45	1504	1600	-6	1504	1600	-6
秦皇岛际华三五四四鞋业有限公司	1267.03	1817.27	-30.28	1267.03	1817.27	-30.28	2792.32	4335.56	-35.59	2792.32	4335.56	-35.59
山东鲁泰鞋业有限公司	5054	5408	-6.55	5054	5408	-6.55	1496	1458	2.61	1496	1458	2.61
浙江环球鞋业有限公司	6512	6428	1.31	6512	6428	1.31	528	509	3.73	528	509	3.73
四川省资阳市征峰胶鞋有限公司	3021	3282	-7.95	3021	3282	-7.95	5028	5904	-14.84	5028	5904	-14.84
山东鑫星鞋业有限公司							68	72	-5.56	68	72	-5.56
启东胶鞋厂有限公司	208	234	-11.11	208	234	-11.11	0	0		0	0	
山东赛格鞋业有限公司	3258	3286	-0.85	3258	3286	-0.85	852	1563	-45.49	852	1563	-45.49
重庆强步鞋业有限公司	600	450	33.33	600	450	33.33	530	770	-31.17	530	770	-31.17
浙江天宏鞋业有限公司	265	262	1.15	265	262	1.15	560	550	1.82	560	550	1.82
广东思迪嘉鞋业有限公司	1191.2	1423.59	-16.32	1191.2	1423.59	-16.32	485	777.26	-37.6	485	777.26	-37.6
浙江中远鞋业有限公司	8000	7900	1.27	8000	7900	1.27	3000	2968	1.08	3000	2968	1.08
上海大博文鞋业有限公司							249.77	369.4	-32.38	249.77	369.4	-32.38
青岛双星集团鲁中有限公司	-133	978	-113.6	-133	978	-113.6	4436	3620	22.54	4436	3620	22.54
合计	67520.53	72085.59	-6.33	67520.53	72085.59	-6.33	56754.16	71488.77	-20.61	56754.16	71488.77	-20.61

报表企业	平均资产总额						负债合计					
	当季度	去年同期	增减%	本季止	去年同期	增减%	当季度	去年同期	增减%	本季止	去年同期	增减%
江苏飞龙鞋业有限公司	7155.84	7285.9	-1.79	7155.84	7285.9	-1.79	3956.12	3844.5	2.9	3956.12	3844.5	2.9
鹤壁飞鹤股份有限公司	28400	23104.47	22.92	28400	23104.47	22.92	11929	8092.29	47.41	11929	8092.29	47.41
河北三五五四鞋业有限公司	11171	11003	1.53	11171	11003	1.53	2905	2532	14.73	2905	2532	14.73
际华三五三七制鞋有限责任公司							36641.1	34386.13	6.56	36641.1	34386.13	6.56
云南省南湖橡胶厂	16820.26	15676.33	7.3	16820.26	15676.33	7.3	15984.48	12845.5	24.44	15984.48	12845.5	24.44
际华三五七一橡胶制品有限公司	105570.11	82339.9	28.21	105570.11	82339.9	28.21	49571.94	34707	42.83	49571.94	34707	42.83
上海回力鞋业有限公司	20026.49	17316.04	15.65	20026.49	17316.04	15.65	9979.11	9109.91	9.54	9979.11	9109.91	9.54
河北京力鞋业有限公司	13000	13000	0	13000	13000	0	3700	3710	-0.27	3700	3710	-0.27
大连金弘橡胶有限公司	3060	3005	1.83	3060	3005	1.83	586	583	0.51	586	583	0.51
青岛环球集团股份有限公司	59957.4	59496.3	0.78	59957.4	59496.3	0.78	43096.9	43789.9	-1.58	43096.9	43789.9	-1.58
际华三五三九制鞋有限公司	43039.75	1292	3231.25	43039.75	1292	3231.25	18294.2	18557.82	-1.42	18294.2	18557.82	-1.42
浙江人本鞋业有限公司	13768	13362	3.04	13768	13362	3.04	5685	5588	1.74	5685	5588	1.74
秦皇岛际华三五四四鞋业有限公司	2142.23	2553	-16.09	2142.23	2553	-16.09	17784.92	25185.98	-29.39	17784.92	25185.98	-29.39
山东鲁泰鞋业有限公司	35337	27744	27.37	35337	27744	27.37	28336	20432	38.68	28336	20432	38.68
浙江环球鞋业有限公司	18608	17309	7.5	18608	17309	7.5	10109	10373	-2.55	10109	10373	-2.55
四川省资阳市征峰胶鞋有限公司	41870	41178	1.68	41870	41178	1.68	18544	17228	7.64	18544	17228	7.64
山东鑫星鞋业有限公司	6432	6723	-4.33	6432	6723	-4.33	2520	2420	4.13	2520	2420	4.13
启东胶鞋厂有限公司	1423	1426	-0.21	1423	1426	-0.21	450	468	-3.85	450	468	-3.85
山东赛格鞋业有限公司	20648	19053	8.37	20648	19053	8.37	6767	5631	20.17	6767	5631	20.17
重庆强步鞋业有限公司	5600	5500	1.82	5600	5500	1.82	6700	4200	59.52	6700	4200	59.52
浙江天宏鞋业有限公司							1758	1765	-0.4	1758	1765	-0.4
广东思迪嘉鞋业有限公司	7895.4	7589.4	4.03	7895.4	7589.4	4.03	7189.3	6721.33	6.96	7189.3	6721.33	6.96
浙江中远鞋业有限公司	36000	36510	-1.4	36000	36510	-1.4	4500	4345	3.57	4500	4345	3.57
上海大博文鞋业有限公司	1491.66			1491.66			234.21			234.21		
青岛双星集团鲁中有限公司	8722	8593	1.5	8722	8593	1.5	8201	7138	14.89	8201	7138	14.89
合计	508138.14	421059.34	20.68	508138.14	421059.34	20.68	315422.28	283653.36	11.20	315422.28	283653.36	11.20

报表企业	天然橡胶消耗量						合成橡胶消耗量					
	当季度	去年同期	增减%	本季止	去年同期	增减%	当季度	去年同期	增减%	本季止	去年同期	增减%
江苏飞龙鞋业有限公司	11.4	8.6	32.56	11.4	8.6	32.56	25.2			25.2		
鹤壁飞鹤股份有限公司	213	165.29	28.86	213	165.29	28.86	10	10.52	-4.94	10	10.52	-4.94
河北三五五四鞋业有限公司	22	17	29.41	22	17	29.41		0			0	
际华三五三七制鞋有限责任公司	927	953	-2.73	927	953	-2.73	192	159	20.75	192	159	20.75
云南省南湖橡胶厂	74.5	94.6	-21.25	74.5	94.6	-21.25	6.25	4.95	26.26	6.25	4.95	26.26
际华三五七一橡胶制品有限公司	638.88	744.3	-14.16	638.88	744.3	-14.16	447.89	295.3	51.67	447.89	295.3	51.67
上海回力鞋业有限公司												
河北京力鞋业有限公司	99.8	74.12	34.65	99.8	74.12	34.65	47.5	31.85	49.14	47.5	31.85	49.14
大连金弘橡胶有限公司	86	45	91.11	86	45	91.11	85	56	51.79	85	56	51.79
青岛环球集团股份有限公司	123	126	-2.38	123	126	-2.38	58	64	-9.38	58	64	-9.38
际华三五三九制鞋有限公司	327.62	344.55	-4.91	327.62	344.55	-4.91	56.03	58.22	-3.76	56.03	58.22	-3.76
浙江人本鞋业有限公司	1089	1020	6.76	1089	1020	6.76						
秦皇岛际华三五四四鞋业有限公司	0	150.25	-100	0	150.25	-100	20.25	30.25	-33.06	20.25	30.25	-33.06
山东鲁泰鞋业有限公司	70	69	1.45	70	69	1.45	309	319.6	-3.32	309	319.6	-3.32
浙江环球鞋业有限公司	310.8	31.29	893.29	310.8	31.29	893.29	725.2	332.71	117.97	725.2	332.71	117.97
四川省资阳市征峰胶鞋有限公司	633	532	18.98	633	532	18.98	304	207	46.86	304	207	46.86
山东鑫星鞋业有限公司	32	31	3.23	32	31	3.23	43	42	2.38	43	42	2.38
启东胶鞋厂有限公司	17	15.23	11.62	17	15.23	11.62	9	7.18	25.35	9	7.18	25.35
山东赛格鞋业有限公司	130	135	-3.7	130	135	-3.7	165	150	10	165	150	10
重庆强步鞋业有限公司	70	60	16.67	70	60	16.67	60	50	20	60	50	20
浙江天宏鞋业有限公司	49	48	2.08	49	48	2.08	43	41	4.88	43	41	4.88
广东思迪嘉鞋业有限公司												
浙江中远鞋业有限公司	260	250	4	260	250	4	260	250	4	260	250	4
上海大博文鞋业有限公司												
青岛双星集团鲁中有限公司	120	120	0	120	120	0	135	135	0	135	135	0
合计	5304.00	5034.23	5.36	5304.00	5034.23	5.36	3001.32	2244.58	33.71	3001.32	2244.58	33.71

报表企业	再生胶及胶粉消耗量						全部职工平均人数					
	当季度	去年同期	增减%	本季止	去年同期	增减%	当季度	去年同期	增减%	本季止	去年同期	增减%
江苏飞龙鞋业有限公司	9.2	7.3	26.03	9.2	7.3	26.03	510	493	3.45	510	493	3.45
鹤壁飞鹤股份有限公司		27.47			27.47		985	985	0	985	985	0
河北三五五四鞋业有限公司		0			0		624	810	-22.96	624	810	-22.96
际华三五三七制鞋有限责任公司	550	436	26.15	550	436	26.15	1252	1466	-14.6	1252	1466	-14.6
云南省南湖橡胶厂	117.62	123.87	-5.05	117.62	123.87	-5.05	807	921	-12.38	807	921	-12.38
际华三五七一橡胶制品有限公司	248.47	419.7	-40.8	248.47	419.7	-40.8	2166	2455	-11.77	2166	2455	-11.77
上海回力鞋业有限公司							66	74	-10.81	66	74	-10.81
河北京力鞋业有限公司	127.3	92.7	37.32	127.3	92.7	37.32	1050	1000	5	1050	1000	5
大连金弘橡胶有限公司							238	268	-11.19	238	268	-11.19
青岛环球集团股份有限公司	74	87	-14.94	74	87	-14.94	1041	1041	0	1041	1041	0
际华三五三九制鞋有限公司	0.01	0.01	0	0.01	0.01	0	1222	1293	-5.49	1222	1293	-5.49
浙江人本鞋业有限公司							800	786	1.78	800	786	1.78
秦皇岛际华三五四四鞋业有限公司	65.25	105.25	-38	65.25	105.25	-38	847.5	996	-14.91	847.5	996	-14.91
山东鲁泰鞋业有限公司	504	486	3.7	504	486	3.7	1260	1305	-3.45	1260	1305	-3.45
浙江环球鞋业有限公司	0			0			744	704	5.68	744	704	5.68
四川省资阳市征峰胶鞋有限公司	2787	2073	34.44	2787	2073	34.44	2135	2507	-14.84	2135	2507	-14.84
山东鑫星鞋业有限公司		0			0		410	420	-2.38	410	420	-2.38
启东胶鞋厂有限公司	0	0		0	0		326	370	-11.89	326	370	-11.89
山东赛格鞋业有限公司	40	35	14.29	40	35	14.29	700	660	6.06	700	660	6.06
重庆强步鞋业有限公司		0.02			0.02		500	665	-24.81	500	665	-24.81
浙江天宏鞋业有限公司	31	29	6.9	31	29	6.9	350	330	6.06	350	330	6.06
广东思迪嘉鞋业有限公司							462	435	6.21	462	435	6.21
浙江中远鞋业有限公司	12	10	20	12	10	20	1200	1100	9.09	1200	1100	9.09
上海大博文鞋业有限公司							10			10		
青岛双星集团鲁中有限公司							850	855	-0.58	850	855	-0.58
合计	4565.85	3932.32	16.11	4565.85	3932.32	16.11	20555.50	21939.00	-6.31	20555.50	21939.00	-6.31

报表企业	全部从业人员劳动报酬						研发经费投入					
	当季度	去年同期	增减%	本季止	去年同期	增减%	当季度	去年同期	增减%	本季止	去年同期	增减%
江苏飞龙鞋业有限公司	244.8	53.1	361.02	244.8	53.1	361.02						
鹤壁飞鹤股份有限公司	763			763								
河北三五五四鞋业有限公司	346	0		346	0			2			2	
际华三五三七制鞋有限责任公司							329.71	284.98	15.7	329.71	284.98	15.7
云南省南湖橡胶厂	358.47			358.47			1.85	10.16	-81.79	1.85	10.16	-81.79
际华三五二七橡胶制品有限公司	1967.67			1967.67			307.83	296.93	3.67	307.83	296.93	3.67
上海回力鞋业有限公司	721.98			721.98			85.96	95.19	-9.7	85.96	95.19	-9.7
河北京力鞋业有限公司												
大连金弘橡胶有限公司	286			286								
青岛环球集团股份有限公司	0	0		0	0							
际华三五三九制鞋有限公司	1499.02			1499.02			452.3	352.3	28.38	452.3	352.3	28.38
浙江人本鞋业有限公司	655			655								
秦皇岛际华三五四四鞋业有限公司	0			0			0	0		0	0	
山东鲁泰鞋业有限公司	1172			1172			0	0		0	0	
浙江环球鞋业有限公司	632			632			0	97	-100	0	97	-100
四川省资阳市征峰胶鞋有限公司	1540	1238	24.39	1540	1238	24.39						
山东鑫星鞋业有限公司	348	353	-1.42	348	353	-1.42						
启东胶鞋厂有限公司	211			211								
山东赛格鞋业有限公司	630			630			30			30		
重庆强步鞋业有限公司							50	50	0	50	50	0
浙江天宏鞋业有限公司												
广东思迪嘉鞋业有限公司												
浙江中远鞋业有限公司	1500	1485	1.01	1500	1485	1.01						
上海大博文鞋业有限公司	15			15								
青岛双星集团鲁中有限公司												
合计	12889.94	3129.10	311.94	12889.94	3129.10	311.94	1257.65	1188.56	5.81	1257.65	1188.56	5.81

报表企业	信息化投入						工业产品（胶鞋）综合能源消耗量					
	当季度	去年同期	增减%	本季止	去年同期	增减%	当季度	去年同期	增减%	本季止	去年同期	增减%
江苏飞龙鞋业有限公司												
鹤壁飞鹤股份有限公司												
河北三五五四鞋业有限公司		1			1			0			0	
际华三五三七制鞋有限责任公司							5243.48	5451.22	-3.81	5243.48	5451.22	-3.81
云南省南湖橡胶厂	3.25	4.62	-29.65	3.25	4.62	-29.65	314.79	355.53	-11.46	314.79	355.53	-11.46
际华三五七一橡胶制品有限公司	30			30								
上海回力鞋业有限公司	3	1.92	56.25	3	1.92	56.25						
河北京力鞋业有限公司												
大连金弘橡胶有限公司							413.47	420.2	-1.6	413.47	420.2	-1.6
青岛环球集团股份有限公司												
际华三五三九制鞋有限公司	21.2	23.1	-8.23	21.2	23.1	-8.23	619.68	702.9	-11.84	619.68	702.9	-11.84
浙江人本鞋业有限公司												
秦皇岛际华三五四四鞋业有限公司	0	0		0	0		0	0		0	0	
山东鲁泰鞋业有限公司	0	0		0	0		557	543	2.58	557	543	2.58
浙江环球鞋业有限公司	0			0			282.37	264.48	6.76	282.37	264.48	6.76
四川省资阳市征峰胶鞋有限公司												
山东鑫星鞋业有限公司	14	12	16.67	14	12	16.67	386	421	-8.31	386	421	-8.31
启东胶鞋厂有限公司												
山东赛格鞋业有限公司	15			15								
重庆强步鞋业有限公司	10	45	-77.78	10	45	-77.78						
浙江天宏鞋业有限公司												
广东思迪嘉鞋业有限公司												
浙江中远鞋业有限公司												
上海大博文鞋业有限公司												
青岛双星集团鲁中有限公司							340	282	20.57	340	282	20.57
合计	96.45	87.64	10.05	96.45	87.64	10.05	8156.79	8440.33	-3.36	8156.79	8440.33	-3.36

报表企业	平均单位产品（每双鞋）重量						平均单位产品（每双鞋）成本					
	当季度	去年同期	增减%	本季止	去年同期	增减%	当季度	去年同期	增减%	本季止	去年同期	增减%
江苏飞龙鞋业有限公司	1.23	1.1	11.82	1.23	1.1	11.82	34.67	36.2	-4.23	34.67	36.2	-4.23
鹤壁飞鹤股份有限公司		1.2			1.2		40	48	-16.67	40	48	-16.67
河北三五五四鞋业有限公司	1	1	0	1	1	0	28	26	7.69	28	26	7.69
际华三五三七制鞋有限责任公司												
云南省南湖橡胶厂	0.79	0.8	-1.25	0.79	0.8	-1.25	11.92	12.53	-4.87	11.92	12.53	-4.87
际华三五二七橡胶制品有限公司	0.5			0.5			16.05	10.58	51.7	16.05	10.58	51.7
上海回力鞋业有限公司							24.69	21.17	16.63	24.69	21.17	16.63
河北京力鞋业有限公司												
大连金弘橡胶有限公司	1.25	1.05	19.05	1.25	1.05	19.05	76.65	54.09	41.71	76.65	54.09	41.71
青岛环球集团股份有限公司												
际华三五三九制鞋有限公司	0.72	0.76	-5.26	0.72	0.76	-5.26	13.21	15.63	-15.48	13.21	15.63	-15.48
浙江人本鞋业有限公司												
秦皇岛际华三五四四鞋业有限公司	0.05	0.05	0	0.05	0.05	0	33.1	33.1	0	33.1	33.1	0
山东鲁泰鞋业有限公司	1.07	1.06	0.94	1.07	1.06	0.94	17.6	18.5	-4.86	17.6	18.5	-4.86
浙江环球鞋业有限公司	0			0			0			0		
四川省资阳市征峰胶鞋有限公司												
山东鑫星鞋业有限公司	0.62	0.7	-11.43	0.62	0.7	-11.43	19.28	19.36	-0.41	19.28	19.36	-0.41
启东胶鞋厂有限公司							23.73	19.73	20.27	23.73	19.73	20.27
山东赛格鞋业有限公司	410	415	-1.2	410	415	-1.2	23	25.7	-10.51	23	25.7	-10.51
重庆强步鞋业有限公司	0.52	0.5	4	0.52	0.5	4	12	10	20	12	10	20
浙江天宏鞋业有限公司												
广东思迪嘉鞋业有限公司	0.55	0.53	3.77	0.55	0.53	3.77	7.42	7.16	3.63	7.42	7.16	3.63
浙江中远鞋业有限公司												
上海大博文鞋业有限公司												
青岛双星集团鲁中有限公司	0.6	0.6	0	0.6	0.6	0	19.46	15.2	28.03	19.46	15.2	28.03
合计			#DIV/0!			#DIV/0!	21.09	24.86	-15.16	21.09	24.86	-15.16



报表企业	主营业务收入利润率						胶鞋产品销售率					
	当季度	去年同期	增减%	本季止	去年同期	增减%	当季度	去年同期	增减%	本季止	去年同期	增减%
江苏飞龙鞋业有限公司	4.69			4.69			93.66	100	-6.34	93.66	100	-6.34
鹤壁飞鹤股份有限公司	0.99	0.78	26.92	0.99	0.78	26.92	89.28	100	-10.72	89.28	100	-10.72
河北三五五四鞋业有限公司	3.25	0.32	915.62	3.25	0.32	915.62	99.2	100	-0.8	99.2	100	-0.8
际华三五三七制鞋有限责任公司	2.38	2.46	-3.25	2.38	2.46	-3.25	128.21	112.62	13.84	128.21	112.62	13.84
云南省南湖橡胶厂							111.17	96.5	15.2	111.17	96.5	15.2
际华三五七一橡胶制品有限公司	2.5	3.23	-22.6	2.5	3.23	-22.6	183.67	109.16	68.26	183.67	109.16	68.26
上海回力鞋业有限公司	4.31	3.45	24.93	4.31	3.45	24.93						
河北京力鞋业有限公司	5.74	6.83	-15.96	5.74	6.83	-15.96	95.68	95.38	0.31	95.68	95.38	0.31
大连金弘橡胶有限公司		0.14			0.14		94.2	110.75	-14.94	94.2	110.75	-14.94
青岛环球集团股份有限公司	0.5	0.58	-13.79	0.5	0.58	-13.79	97.3	98.93	-1.65	97.3	98.93	-1.65
际华三五三九制鞋有限公司	3.95	3.75	5.33	3.95	3.75	5.33	90.56	231.71	-60.92	90.56	231.71	-60.92
浙江人本鞋业有限公司	2.72	2.72	0	2.72	2.72	0	100.21	100.09	0.12	100.21	100.09	0.12
秦皇岛际华三五四四鞋业有限公司							505.15	390.8	29.26	505.15	390.8	29.26
山东鲁泰鞋业有限公司	3.28	4.71	-30.36	3.28	4.71	-30.36	92.66	99.63	-7	92.66	99.63	-7
浙江环球鞋业有限公司	4.97	4.31	15.31	4.97	4.31	15.31	99.81	99.47	0.34	99.81	99.47	0.34
四川省资阳市征峰胶鞋有限公司	2.96	2.4	23.33	2.96	2.4	23.33	105.62	95.2	10.95	105.62	95.2	10.95
山东鑫星鞋业有限公司	3.06	3.12	-1.92	3.06	3.12	-1.92	99.27	94.91	4.59	99.27	94.91	4.59
启东胶鞋厂有限公司	3.2	0.95	236.84	3.2	0.95	236.84	100	100	0	100	100	0
山东赛格鞋业有限公司	2.15	5.17	-58.41	2.15	5.17	-58.41	123.15	96.85	27.16	123.15	96.85	27.16
重庆强步鞋业有限公司							105.66	99.23	6.48	105.66	99.23	6.48
浙江天宏鞋业有限公司	5.16	5.33	-3.19	5.16	5.33	-3.19	93.04	91.36	1.84	93.04	91.36	1.84
广东思迪嘉鞋业有限公司	2.98	3.2	-6.88	2.98	3.2	-6.88	102.75	91.79	11.94	102.75	91.79	11.94
浙江中远鞋业有限公司	10.23	9.13	12.05	10.23	9.13	12.05	96.67	97.92	-1.28	96.67	97.92	-1.28
上海大博文鞋业有限公司		0.28			0.28							
青岛双星集团鲁中有限公司	0.79			0.79			104.37	94.04	10.98	104.37	94.04	10.98
合计			#DIV/0!			#DIV/0!			#DIV/0!			#DIV/0!

报表企业	流动资金周转率（需除以月份）						人均利润率						
	当季度	去年同期	增减%	本季止	去年同期	增减%	当季度	去年同期	增减%	本季止	去年同期	增减%	
江苏飞龙鞋业有限公司	35.8	8.93	300.9	35.8	8.93	300.9	0.13				0.13		
鹤壁飞鹤股份有限公司	16.08	3.14	412.1	16.08	3.14	412.1	0.04	0.02	100	0.04	0.02	100	
河北三五五四鞋业有限公司	8.65	4.01	115.71	8.65	4.01	115.71	0.23	0.01	2200	0.23	0.01	2200	
际华三五三七制鞋有限责任公司	9.33	9.19	1.52	9.33	9.19	1.52	1.28	0.95	34.74	1.28	0.95	34.74	
云南省南湖橡胶厂	0.34	0.45	-24.44	0.34	0.45	-24.44							
际华三五七一橡胶制品有限公司	8.32	6.04	37.75	8.32	6.04	37.75	0.53	0.41	29.27	0.53	0.41	29.27	
上海回力鞋业有限公司	16.25	10.25	58.54	16.25	10.25	58.54	17.45	6.75	158.52	17.45	6.75	158.52	
河北京力鞋业有限公司	6.92	5.36	29.1	6.92	5.36	29.1	0.12	0.11	9.09	0.12	0.11	9.09	
大连金弘橡胶有限公司	6.57	7.78	-15.55	6.57	7.78	-15.55		0			0		
青岛环球集团股份有限公司	8.73	6.79	28.57	8.73	6.79	28.57	0.12	0.12	0	0.12	0.12	0	
际华三五三九制鞋有限公司	5.63	6.39	-11.89	5.63	6.39	-11.89	0.46	0.41	12.2	0.46	0.41	12.2	
浙江人本鞋业有限公司	10.94	10.33	5.91	10.94	10.33	5.91	0.22	0.21	4.76	0.22	0.21	4.76	
秦皇岛际华三五四四鞋业有限公司	1.1	2.87	-61.67	1.1	2.87	-61.67							
山东鲁泰鞋业有限公司	5.61	7.27	-22.83	5.61	7.27	-22.83	0.2	0.28	-28.57	0.2	0.28	-28.57	
浙江环球鞋业有限公司	5.5	5.71	-3.68	5.5	5.71	-3.68	0.39	0.33	18.18	0.39	0.33	18.18	
四川省资阳市征峰胶鞋有限公司	6.91	4.39	57.4	6.91	4.39	57.4	0.2	0.1	100	0.2	0.1	100	
山东鑫星鞋业有限公司	4.44	3.63	22.31	4.44	3.63	22.31	0.11	0.09	22.22	0.11	0.09	22.22	
启东胶鞋厂有限公司	7.5	8.45	-11.24	7.5	8.45	-11.24	0.05	0.01	400	0.05	0.01	400	
山东赛格鞋业有限公司	4.62	4.23	9.22	4.62	4.23	9.22	0.13	0.26	-50	0.13	0.26	-50	
重庆强步鞋业有限公司	6.48	4.74	36.71	6.48	4.74	36.71							
浙江天宏鞋业有限公司	5.97	5.65	5.66	5.97	5.65	5.66	0.41	0.42	-2.38	0.41	0.42	-2.38	
广东思迪嘉鞋业有限公司	3.67	4.24	-13.44	3.67	4.24	-13.44	0.11	0.14	-21.43	0.11	0.14	-21.43	
浙江中远鞋业有限公司	15.84	21.37	-25.88	15.84	21.37	-25.88	0.73	0.81	-9.88	0.73	0.81	-9.88	
上海大博文鞋业有限公司	1.8			1.8									
青岛双星集团鲁中有限公司	6.01	5.28	13.83	6.01	5.28	13.83	0.02			0.02			
合计			#DIV/0!			#DIV/0!			#DIV/0!			#DIV/0!	

# 中国橡胶工业协会胶鞋分会

## 胶鞋企业自有品牌展示



上海回力鞋业有限公司



际华3517橡胶制品有限公司



浙江环球鞋业有限公司



浙江人本鞋业有限公司



河北京力鞋业有限公司



际华三五三七制鞋有限责任公司



山东鲁泰鞋业有限公司



江苏飞龙鞋业有限公司



福建莆田双威体育用品有限公司



焦作市天狼鞋业有限公司



荣光集团有限公司



青岛环球集团闪客鞋业



青岛环球集团闪客鞋业



鹤壁飞鹤股份有限公司



广东思迪嘉鞋业有限公司



四川省资阳市征峰鞋业有限公司



山东赛格鞋业有限公司



浙江中远鞋业有限公司



上海大博文鞋业有限公司



上海大博文鞋业有限公司



际华三五三九制鞋有限公司



云南南湖橡胶厂



沂源县慧客来鞋厂



温州远标鞋业有限公司



远宏（福建）实业有限公司

期待您的加入.....