

内部资料
注意保存

二〇一八年 第三季度

胶鞋行业统计交换资料

中国橡胶工业协会胶鞋分会

地址：青岛市四方区郑州路 43 号橡胶谷 A 栋 106 室 电话：0532—68662078

传真：0532—68662068 邮编：266045 胶鞋分会电子信箱：Jxfh@cria.org.cn

2018年三季度胶鞋行业重点企业交换资料简析

2018年3季度，据25家重点胶鞋企业的网报数据汇总显示：至2018年第三季度，胶鞋行业经济运行继续下滑，总体运行和二季度相似，各项指标情况：胶鞋现价工业总产值、胶鞋现价工业销售产值、胶鞋产品产量、胶鞋产品销售收入、胶鞋出口数量、胶鞋出口交货值、胶鞋产品销售量、胶鞋销售税金及附加等经济指标同比降低，但胶鞋利税总额、胶鞋利润总额同比增加，是因为部分企业减产、停产、亏损额减少所致。第三季度原材料消耗情况：由于胶鞋产量下降，天然胶消耗量、合成胶消耗量和再生胶消耗量同比下降；产品销售成本同比下降；本期止，胶鞋产成品存货值下降、胶鞋库存量上升，第三季度应收帐款继续同比增加。本期数据显示：职工平均人数保持稳定，职工工资总额同比下降，企业用工成本增加。本季亏损企业家数为4家，与去年同期持平，亏损额增加-1133.37万元，企业报送信息中，研发投入降低和信息化投入上升，以下列示本季度网报数据汇总指标：

1. 产值产量：截至2018年三季度，实现工业总产值35.2亿元，同比增长-7.48%，胶鞋工业总产值29.8亿元，同比增长-9.42%，实现胶鞋工业销售产值27.7亿元，同比增长-16.45%，实现胶鞋产品出口交货值3.7亿元，同比增长-24.19%，其中：布面胶鞋出口交货值同比增长-21.54%，三季度产品产量合计1.83亿双，总产量中，布面鞋产量1.57亿双，同比增长-8.89%，全胶鞋产量同比增长-6.28%，注塑鞋产量同比增长-22.38%。本季止，胶鞋销售量为1.78亿双，同比增长-14.98%，其中胶鞋国内销售量为1.59亿双，同比增长-14.02%，出口数据显示：出口胶鞋数量1877万双，同比增长-23.41%，其中布面胶鞋出口数量同比增长-15.91%，全胶鞋出口量同比增长8.16%；

2. 收入利润：本季实现主营业务收入67.8亿元，同比增长-9.47%，其中实现胶鞋产品销售收入37.4亿元，同比增长-11.33%，本季实现利润总额2.20亿元，同比增长14.37%，其中：胶鞋利润总额2.09亿元，同比增长16.23%，累计实现利税总额3.4亿元，其中，胶鞋利税总额3.2亿元，同比增长12.60%，胶鞋销售税金及附加同比增长-2.15%，胶鞋应交增值税同比增长228.46%；

3. 料、工、费方面，统计显示本季止天然胶消耗量16648.76吨，同比增长-5.68%，合成胶消耗量7702.12吨，同比增长-21.09%，再生胶消耗量12251.65吨，同比增长-8.16%，职工平均人数同比增长9.07%，职工工资总额同比增长-4.56%，管理费用同比增长9.20%，财务费用同比增长12.10%，其中利息支出同比增加-32.76%，胶鞋销售成本同比增长-1.35%，销售费用同比增长25.58%；

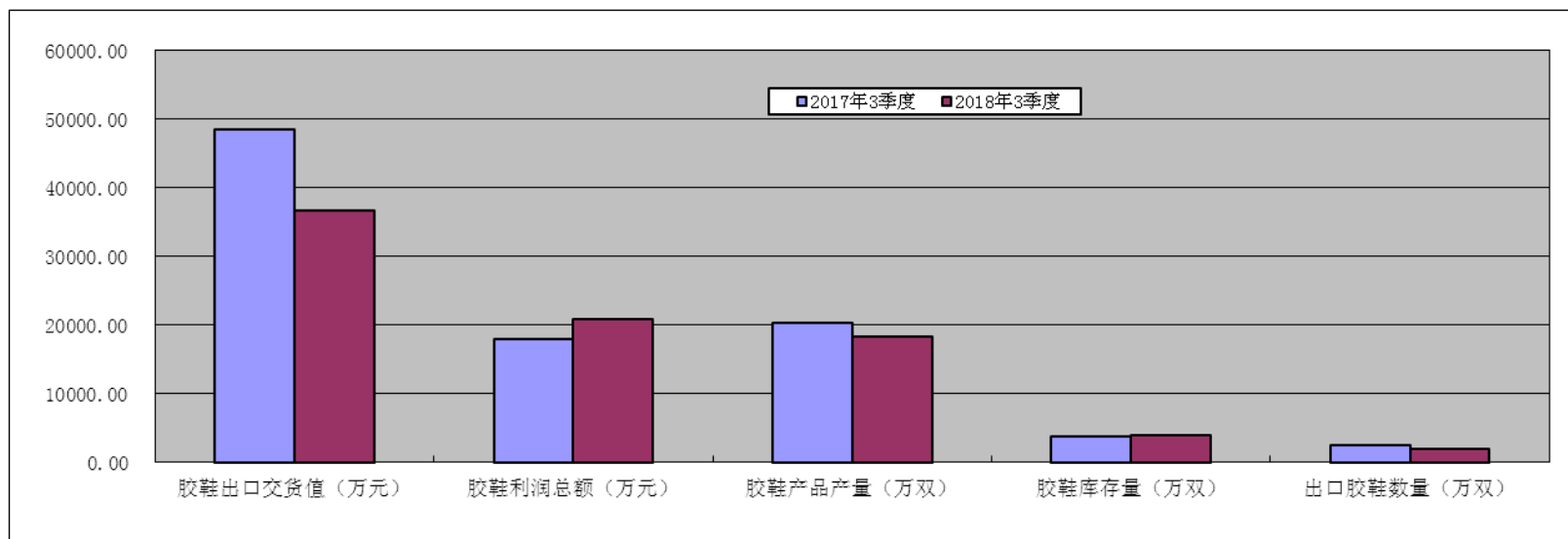
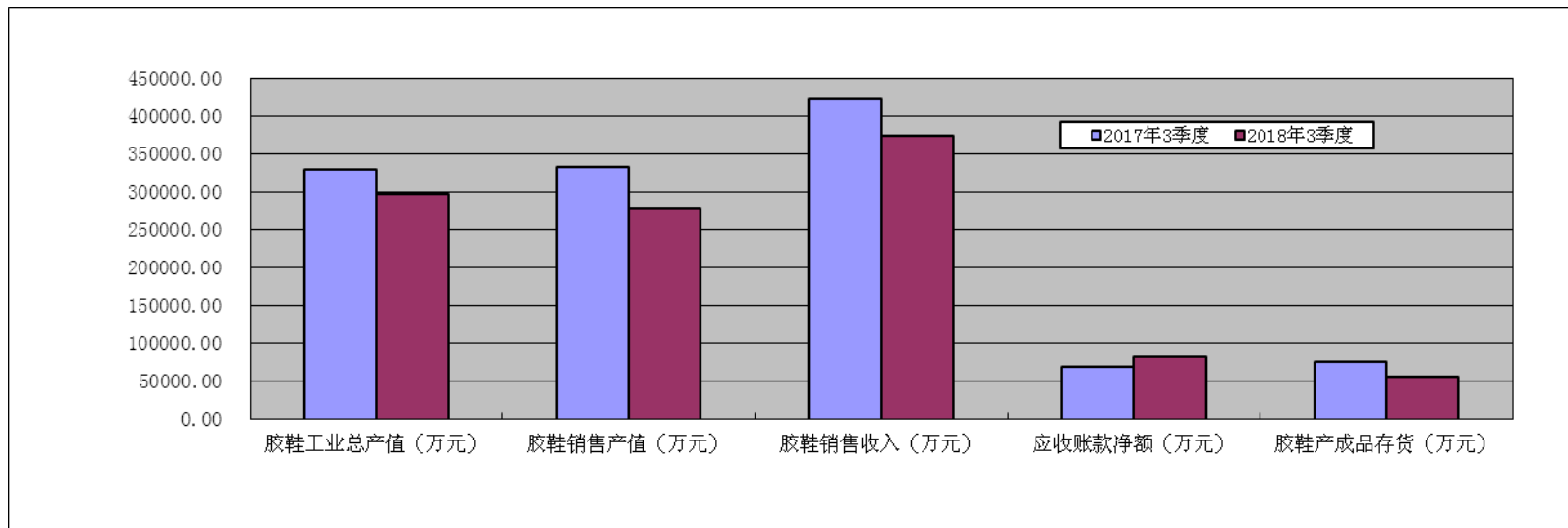
4. 流动资金方面，应收账款净额83275.54万元，同比增长21.57%，胶鞋产成品存货56593.79万元，同比增长-25.66%，期末库存量3936.49万双，同比增长4.59%；

5. 本年度亏损企业4家，亏损额1346.84万元，去年同期亏损企业4家，亏损额2480.21万元，今年比去年亏损家数减少0家，亏损额增加-1133.37万元。

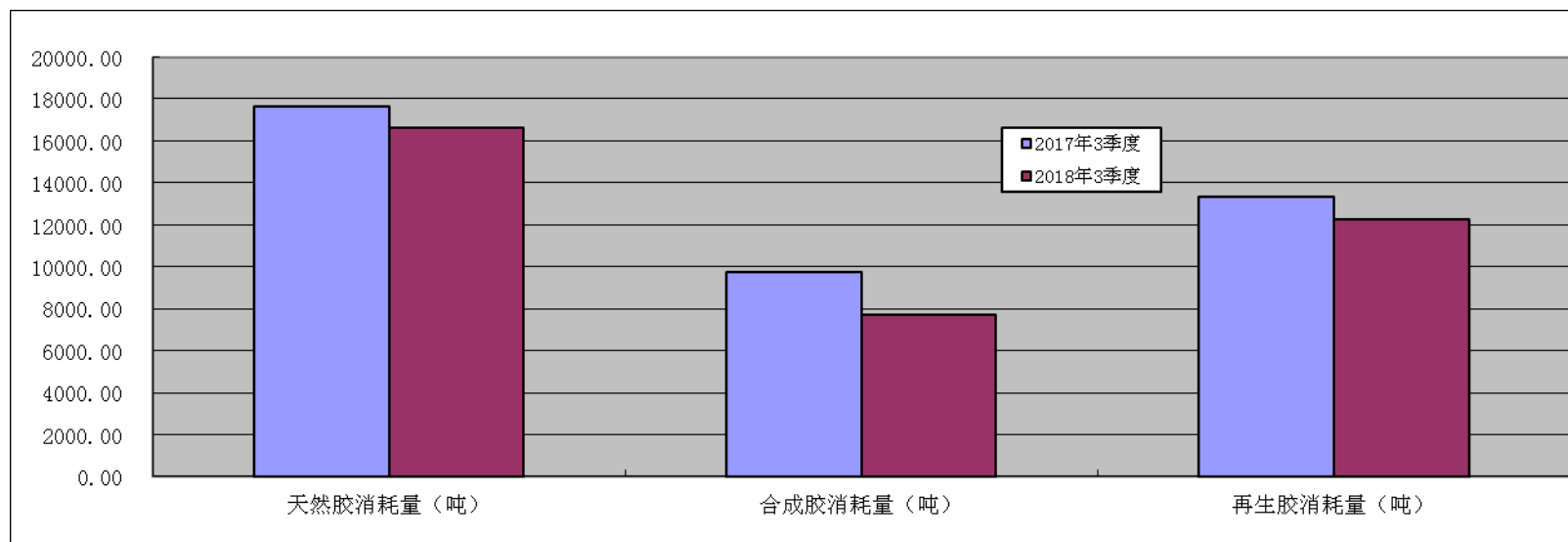
特别说明：

经过调查投票，为方便统计员填报，从2018年开始，季报报送数据还改为累计数据，请统计员注意填报！

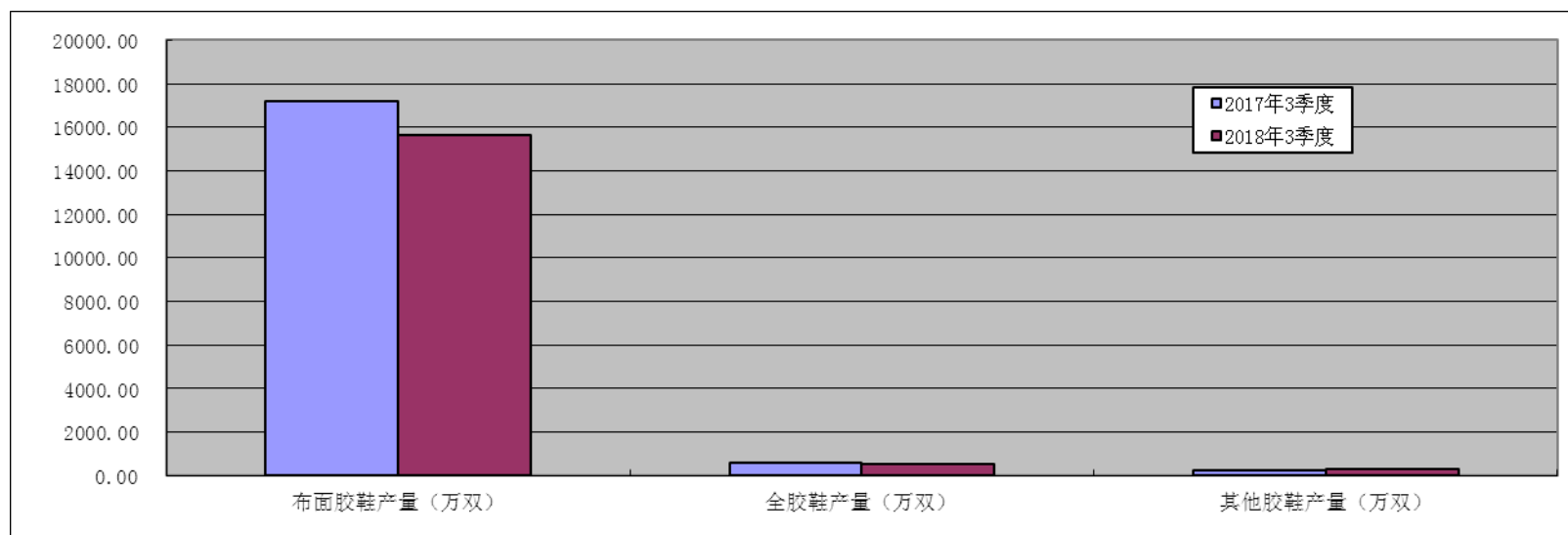
以下列示胶鞋分会 2018 年 3 季报汇总表（本资料是依据会员企业报表数据汇编，属内部交换资料，仅供参考）



2018年3季度原材料消耗量



2018年3季度胶鞋产量



中橡协胶鞋分会网报三季度报经济指标完成情况汇总表

产品名称	单位	汇总		增减	产品名称	单位	汇总		增减
		本季止	去年同期				本季止	去年同期	
现价工业总产值	万元	351645.02	380069.65	-7.48%	(1) 布面胶鞋出口交货量	万双	1391.22	1654.44	-15.91%
其中胶鞋现价工业总产值	万元	298034.45	329040.51	-9.42%	(2) 全胶鞋出口交货量	万双	42.40	39.20	8.16%
现价工业销售产值	万元	314280.81	378063.92	-16.87%	其中：本企业品牌出口数量	万双	29.27	26.83	9.09%
其中胶鞋现价工业销售产值	万元	277233.99	331808.02	-16.45%	胶鞋销售量	万双	17844.88	20989.18	-14.98%
胶鞋产品产量合计	万双	18295.88	20211.60	-9.48%	其中：胶鞋国内销售量	万双	15940.84	18541.08	-14.02%
布面胶鞋产量	万双	15664.22	17193.47	-8.89%	胶鞋库存量	万双	3936.49	3763.82	4.59%
全胶鞋产量	万双	543.38	579.76	-6.28%	主营业务收入	万元	677687.00	748607.01	-9.47%
冷粘鞋产量	万双	0.00	0.00	0.00%	胶鞋产品销售收入	万元	373579.30	421310.29	-11.33%
注塑鞋产量	万双	1603.26	2065.55	-22.38%	利润总额	万元	22000.21	19235.38	14.37%
其他鞋产量	万双	307.94	277.25	11.07%	胶鞋利润总额	万元	20908.24	17988.61	16.23%
胶鞋产品出口交货值	万元	36699.62	48410.19	-24.19%	利税总额	万元	34254.63	29279.38	16.99%
其中：布胶鞋出口交货值	万元	28845.30	36764.18	-21.54%	胶鞋利税总额	万元	32102.51	27619.49	16.23%
全胶鞋出口交货值	万元	3817.80	3742.00	2.03%	销售税金及附加	万元	2731.52	3042.03	-10.21%
出口胶鞋数量	万双	1876.64	2450.40	-23.41%	胶鞋产品销售税金及附加	万元	2180.68	2228.53	-2.15%

中橡协胶鞋分会网报三季度报经济指标完成情况汇总表

产品名称	单位	汇总		增减	产品名称	单位	汇总		增减
		本季止	去年同期				本季止	去年同期	
应交增值税	万元	12086.27	1485.74	713.48%	负债合计	万元	317304.42	288414.70	10.02%
胶鞋应交增值税	万元	11778.72	3586.07	228.46%	天然橡胶消耗量	吨	16648.76	17651.67	-5.68%
产成品成本费用总额	万元	513025.87	585932.49	-12.44%	合成橡胶消耗量	吨	7702.12	9760.40	-21.09%
财务费用	万元	5602.90	4998.32	12.10%	再生胶及胶粉消耗量	吨	12251.65	13340.85	-8.16%
财务费用中利息支出	万元	3249.71	4833.30	-32.76%	其他胶消耗量	万吨	0.00	0.00	0.00%
管理费用	万元	30362.10	27803.46	9.20%	全部职工平均人数	人	20633.00	18918.00	9.07%
销售费用	万元	18920.32	15066.83	25.58%	全部从业人员劳动报酬	万元	51308.77	53762.52	-4.56%
产品销售成本	万元	625561.58	634133.32	-1.35%	研发经费投入	万元	3306.87	6413.68	-48.44%
其中：胶鞋销售成本	万元	320024.76	352225.33	-9.14%	信息化投入	万元	223.75	193.66	15.54%
流动资产平均余额	万元	453493.77	386636.34	17.29%	工业产品（胶鞋）综合能源消耗量	吨标煤	13237.09	22357.97	-40.79%
固定资产净值平均余额	万元	106113.58	96921.02	9.48%	平均单位产品（每双鞋）成本	元/双	16.86	20.73	-18.68%
应收账款	万元	83275.54	68497.26	21.57%	亏损企业家数		4	4	0
胶鞋产成品存货	万元	56593.79	76132.48	-25.66%	亏损金额		1346.84	2480.21	-1133.37
平均资产总额	万元	655419.16	584601.04	12.11%	实报家数		25	25	

报表企业	现价工业总产值			其中胶鞋现价工业总产值			现价工业销售产值			其中胶鞋现价工业销售产值		
	本季止	去年同期	增减%	本季止	去年同期	增减%	本季止	去年同期	增减%	本季止	去年同期	增减%
江苏飞龙鞋业有限公司	0	3998.6	-100	0	3998.6	-100	0	3619.16	-100	0	3619.16	-100
鹤壁飞鹤股份有限公司	15743.58	14117.1	11.52	15743.58	13637.1	15.45	15743.58	13637.1	15.45	15743.58	13637.1	15.45
河北三五五四鞋业有限公司	16661	14803	12.55	16661	14803	12.55	16387	14875	10.16	16387	14875	10.16
际华三五三七制鞋有限责任公司				39616.58	42401.76	-6.57				40824.01	41658.4	-2
云南省南湖橡胶厂	1045	4120.95	-74.64	1045	4120.95	-74.64	2358	3947.3	-40.26	2358	3947.3	-40.26
际华三五二七橡胶制品有限公司	30384.38	27458.91	10.65	19019.62	15063.42	26.26	3655.39	36180.75	-89.9	1865.95	22207.13	-91.6
上海回力鞋业有限公司												
河北京力鞋业有限公司	12120	10270	18.01	12120	10270	18.01	11539	9820	17.51	11539	9820	17.51
大连金弘橡胶有限公司	3675	3942	-6.77	3675	3942	-6.77	3871	3742	3.45	3871	3742	3.45
青岛环球集团股份有限公司	91837	79486	15.54	16518	23039	-28.3	90295	77694	16.22	20757	23499	-11.67
际华三五三九制鞋有限公司	24323.5	34949.91	-30.4	17780.11	10841.5	64	20351.75	28991.39	-29.8	13808.36	9245.71	49.35
浙江人本鞋业有限公司	21287	27029	-21.24	21287	27029	-21.24	21164	26989	-21.58	21164	26989	-21.58
山东鲁泰鞋业有限公司	15151	18161	-16.57	15151	18161	-16.57	14878	16806	-11.47	14878	16806	-11.47
浙江环球鞋业有限公司	17101	25606.3	-33.22	17101	25606.3	-33.22	16942	25569	-33.74	16942	25569	-33.74
四川省资阳市征峰胶鞋有限公司	34137	34666	-1.53	34137	34666	-1.53	33092	34098	-2.95	33092	34098	-2.95
山东鑫星鞋业有限公司	5923	4401	34.58	5923	4401	34.58	5759	4332	32.94	5759	4332	32.94
启东胶鞋厂有限公司	1322	1663	-20.51	1322	1663	-20.51	1322	1663	-20.51	1322	1663	-20.51
山东赛格鞋业有限公司	9158	10052	-8.89	9158	10052	-8.89	8945	11291	-20.78	8945	11291	-20.78
重庆强步鞋业有限公司	4528	4502	0.58	4528	4502	0.58	4592	4638	-0.99	4592	4638	-0.99
浙江天宏鞋业有限公司	2575	15343	-83.22	2575	15343	-83.22	2365	14555	-83.75	2365	14555	-83.75
广东思迪嘉鞋业有限公司	5875.56	10012.88	-41.32	5875.56	10012.88	-41.32	5606.4	9902.66	-43.38	5606.4	9902.66	-43.38
浙江中远鞋业有限公司	20500	20980	-2.29	20500	20980	-2.29	18430	19990	-7.8	18430	19990	-7.8
上海大博文鞋业有限公司							232.69	631.56	-63.16	232.69	631.56	-63.16
青岛双星集团鲁中有限公司	14398	9940	44.85	14398	9940	44.85	12897	10626	21.37	12897	10626	21.37
瑞安市千里香鞋业有限公司	3900	4567	-14.6	3900	4567	-14.6	3855	4466	-13.68	3855	4466	-13.68
合计	351645.02	380069.65	-7.48	298034.45	329040.51	-9.42	314280.81	378063.92	-16.87	277233.99	331808.02	-16.45

报表企业	胶鞋产品产量合计			布面胶鞋产量			全胶鞋产量			注塑鞋产量		
	本季止	去年同期	增减%	本季止	去年同期	增减%	本季止	去年同期	增减%	本季止	去年同期	增减%
江苏飞龙鞋业有限公司	0	115.2	-100				0	115.2	-100			
鹤壁飞鹤股份有限公司	269.92	269.08	0.31	9.92	0.53	1771.7	269.92	268.55	0.51			
河北三五五四鞋业有限公司	553	497	11.27	553	497	11.27						
际华三五三七制鞋有限责任公司	2268.8	2521.59	-10.03	2268.8	2521.59	-10.03						
云南省南湖橡胶厂	62.4	318.8	-80.43	62.4	318.8	-80.43						
际华三五一七橡胶制品有限公司	1440.18	1178.97	22.16	1434.97	1173.57	22.27	5.21	5.4	-3.52			
上海回力鞋业有限公司	1918.6	1697.9	13	1035.74	750.57	37.99	0.23	0.85	-72.94	873.66	934.63	-6.52
河北京力鞋业有限公司	404	433	-6.7	404	433	-6.7						
大连金弘橡胶有限公司	45.3	44.6	1.57				45.3	44.6	1.57			
青岛环球集团股份有限公司	1173	1330	-11.8	1173	1330	-11.8						
际华三五三九制鞋有限公司	824.7	660.54	24.85	532.11	463.62	14.77	40.72	50.16	-18.82			
浙江人本鞋业有限公司	485.39	880.11	-44.85	472.29	848.9	-44.36						
山东鲁泰鞋业有限公司	1063	1146	-7.24	1063	1146	-7.24	0	0		0	0	
浙江环球鞋业有限公司	527.42	1361.88	-61.27	527.42	1361.88	-61.27						
四川省资阳市征峰胶鞋有限公司	3101	3297	-5.94	2945	3168	-7.04	122	95	28.42			
山东鑫星鞋业有限公司	222	143	55.24	35								
启东胶鞋厂有限公司	58.57	74.61	-21.5	58.57	74.61	-21.5	0	0		0	0	
山东赛格鞋业有限公司	298	292	2.05	298	292	2.05						
重庆强步鞋业有限公司	420	456.4	-7.98	310	456.4	-32.08	60			50		
浙江天宏鞋业有限公司	278	663	-58.07	278	663	-58.07						
广东思迪嘉鞋业有限公司	679.6	1130.92	-39.91							679.6	1130.92	-39.91
浙江中远鞋业有限公司	1558	1275	22.2	1558	1275	22.2						
上海大博文鞋业有限公司	0	0		0	0			0		0	0	
青岛双星集团鲁中有限公司	645	425	51.76	645	419	53.94						
瑞安市千里香鞋业有限公司												
合计	18295.88	20211.60	-9.48	15664.22	17193.47	-8.89	543.38	579.76	-6.28	1603.26	2065.55	-22.38

报表企业	其他鞋产量			胶鞋产品出口交货值			其中：布胶鞋出口交货值			全胶鞋出口交货值		
	本季止	去年同期	增减%	本季止	去年同期	增减%	本季止	去年同期	增减%	本季止	去年同期	增减%
江苏飞龙鞋业有限公司												
鹤壁飞鹤股份有限公司												
河北三五五四鞋业有限公司												
际华三五三七制鞋有限责任公司												
云南省南湖橡胶厂												
际华三五七一橡胶制品有限公司												
上海回力鞋业有限公司	8.97	8.49	5.65	705.3	1819.37	-61.23	705.3	706.18	-0.12			
河北京力鞋业有限公司				0	1394	-100	0	1394	-100			
大连金弘橡胶有限公司				3817.8	3742	2.03				3817.8	3742	2.03
青岛环球集团股份有限公司				2409	2568	-6.19	2409	2568	-6.19			
际华三五三九制鞋有限公司	251.87	234.76	7.29									
浙江人本鞋业有限公司	13.1											
山东鲁泰鞋业有限公司	0	0		8074	11496	-29.77	8074	11496	-29.77	0	0	
浙江环球鞋业有限公司												
四川省资阳市征峰胶鞋有限公司	34	34	0									
山东鑫星鞋业有限公司												
启东胶鞋厂有限公司	0	0		1322	1663	-20.51	1322	1663	-20.51	0	0	
山东赛格鞋业有限公司				8945	11180	-19.99	8945	11180	-19.99			
重庆强步鞋业有限公司	0			0			0			0		
浙江天宏鞋业有限公司												
广东思迪嘉鞋业有限公司				4036.52	6790.82	-40.56						
浙江中远鞋业有限公司				7390	7757	-4.73	7390	7757	-4.73			
上海大博文鞋业有限公司	0	0		0	0		0	0		0	0	
青岛双星集团鲁中有限公司												
瑞安市千里香鞋业有限公司												
合计	307.94	277.25	11.07	36699.62	48410.19	-24.19	28845.30	36764.18	-21.54	3817.80	3742.00	2.03

报表企业	出口胶鞋数量			(1) 布面胶鞋出口交货量			(2) 全胶鞋出口交货量			其中：本企业品牌出口数量		
	本季止	去年同期	增减%	本季止	去年同期	增减%	本季止	去年同期	增减%	本季止	去年同期	增减%
江苏飞龙鞋业有限公司												
鹤壁飞鹤股份有限公司												
河北三五五四鞋业有限公司												
际华三五三七制鞋有限责任公司												
云南省南湖橡胶厂												
际华三五七一橡胶制品有限公司												
上海回力鞋业有限公司	29.27	26.83	9.09	29.27	26.83	9.09				29.27	26.83	9.09
河北京力鞋业有限公司	0	62	-100	0	62	-100						
大连金弘橡胶有限公司	42.4	39.2	8.16				42.4	39.2	8.16			
青岛环球集团股份有限公司	76.7	171	-55.15	76.7	171	-55.15						
际华三五三九制鞋有限公司												
浙江人本鞋业有限公司												
山东鲁泰鞋业有限公司	503	680	-26.03	503	680	-26.03	0	0		0	0	
浙江环球鞋业有限公司												
四川省资阳市征峰胶鞋有限公司												
山东鑫星鞋业有限公司												
启东胶鞋厂有限公司	63.25	74.61	-15.23	63.25	74.61	-15.23	0	0		0	0	
山东赛格鞋业有限公司	286	311	-8.04	286	311	-8.04						
重庆强步鞋业有限公司	0			0			0			0		
浙江天宏鞋业有限公司												
广东思迪嘉鞋业有限公司	443.02	756.76	-41.46									
浙江中远鞋业有限公司	433	329	31.61	433	329	31.61						
上海大博文鞋业有限公司	0	0		0	0		0	0		0	0	
青岛双星集团鲁中有限公司												
瑞安市千里香鞋业有限公司												
合计	1876.64	2450.40	-23.41	1391.22	1654.44	-15.91	42.40	39.20	8.16	29.27	26.83	9.09

报表企业	胶鞋销售量			其中：胶鞋国内销售量			胶鞋库存量			主营业务收入		
	本季止	去年同期	增减%	本季止	去年同期	增减%	本季止	去年同期	增减%	本季止	去年同期	增减%
江苏飞龙鞋业有限公司	0	116	-100	0	116	-100	9.9	9.9	0	0	4888.66	-100
鹤壁飞鹤股份有限公司	264.41	260.88	1.35	264.41	260.88	1.35	53.89	53	1.68	15743.58	14116.05	11.53
河北三五五四鞋业有限公司	522	423	23.4	522	423	23.4	85	69	23.19	16385	14875	10.15
际华三五三七制鞋有限责任公司	2357	2570.37	-8.3	2357	2570.37	-8.3	542	824.12	-34.23	138562.25	177504.61	-21.94
云南省南湖橡胶厂	170.8	298.29	-42.74	170.8	298.29	-42.74		121		1449	2339.46	-38.06
际华三五七一橡胶制品有限公司	1428.79	1783.35	-19.88	1428.79	1783.35	-19.88	401.32	363.83	10.3	163444.23	126811.23	28.89
上海回力鞋业有限公司	1960.88	1631.97	20.15	1931.61	1605.14	20.34	222.7	298.8	-25.47	73567.7	84265.66	-12.7
河北京力鞋业有限公司	397	428	-7.24	397	398	-0.25	35	24	45.83	10902	8947	21.85
大连金弘橡胶有限公司	45.3	41.3	9.69	2.9	2.4	20.83	10.1	9.6	5.21	3870.5	3742	3.43
青岛环球集团股份有限公司	1241	1530	-18.89	1134.2	1329	-14.66	197	232	-15.09	75562	89776	-15.83
际华三五三九制鞋有限公司	682.91	700.03	-2.45	682.91	700.03	-2.45	397.56	404.22	-1.65	20351.75	27465.43	-25.9
浙江人本鞋业有限公司	499.23	866.57	-42.39	499.23	866.57	-42.39	46.71	64.23	-27.28	21164	26989	-21.58
山东鲁泰鞋业有限公司	996	1095	-9.04	493	415	18.8	168	122	37.7	16957	18445	-8.07
浙江环球鞋业有限公司	527.12	1360.38	-61.25	527.12	1360.38	-61.25	24.11	29.42	-18.05	16942	25569	-33.74
四川省资阳市征峰胶鞋有限公司	3061	3275	-6.53	3061	3275	-6.53	505	586	-13.82	38279	41350	-7.43
山东鑫星鞋业有限公司	218	144	51.39	218	144	51.39	13	12	8.33	4940	3713	33.05
启东胶鞋厂有限公司	63.25	74.61	-15.23	0	0		0	0		1322	1663	-20.51
山东赛格鞋业有限公司	284	328	-13.41		17		30	16	87.5	8945	11282	-20.71
重庆强步鞋业有限公司	380	442	-14.03	380	442	-14.03	32	62.9	-49.13	4528	4528	0
浙江天宏鞋业有限公司		723			723			14		2365	14555	-83.75
广东思迪嘉鞋业有限公司	604.55	1058.04	-42.86	162.23	301.28	-46.15	81	81.2	-0.25	5606.4	9902.66	-43.38
浙江中远鞋业有限公司	1558	1275	22.2	1125	946	18.92	943	237	297.89	19440	20580	-5.54
上海大博文鞋业有限公司	9.64	35.39	-72.76	9.64	35.39	-72.76	9.2	9.6	-4.17	200.59	540.25	-62.87
青岛双星集团鲁中有限公司	574	529	8.51	574	529	8.51	130	120	8.33	13305	10293	29.26
瑞安市千里香鞋业有限公司										3855	4466	-13.68
合计	17844.88	20989.18	-14.98	15940.84	18541.08	-14.02	3936.49	3763.82	4.59	677687.00	748607.01	-9.47

报表企业	胶鞋产品销售收入			利润总额			胶鞋利润总额			利税总额		
	本季止	去年同期	增减%	本季止	去年同期	增减%	本季止	去年同期	增减%	本季止	去年同期	增减%
江苏飞龙鞋业有限公司	0	4888.66	-100	0	186.92	-100	0	186.92	-100	0	336.48	-100
鹤壁飞鹤股份有限公司	15743.58	13636.05	15.46	988.26	317.17	211.59	988.26	317.17	211.59	1168.82	910.68	28.35
河北三五五四鞋业有限公司	16385	14875	10.15	496	408	21.57	496	408	21.57	677	619	9.37
际华三五三七制鞋有限责任公司	41664.71	42212.09	-1.3	5846.55	3943.55	48.26	5717.98	3860.25	48.12	6348.66	5838.26	8.74
云南省南湖橡胶厂	1449	2382.16	-39.17	-786	-1673.71	53.04	-786	-1673.71	53.04	458	-829.88	155.19
际华三五二七橡胶制品有限公司	18509.46	20227.25	-8.49	719.37	3463.36	-79.23	52.69	2525.54	-97.91	583.38	60.5	864.26
上海回力鞋业有限公司	73567.7	84265.66	-12.7	5789.88	3821.55	51.51	5789.88	3821.55	51.51	8043.56	5598.27	43.68
河北京力鞋业有限公司	11910	10140	17.46	595.5	507	17.46	595.5	507	17.46	1093.33	930.86	17.45
大连金弘橡胶有限公司	3870.5	3742	3.43	-266.2	-436	38.94	-266.2	-436	38.94	-209.9	-373	43.73
青岛环球集团股份有限公司	18822	22233	-15.34	368.5	377	-2.25	187	165	13.33	1642	1298	26.5
际华三五三九制鞋有限公司	13808.36	8852.51	55.98	1704.64	1142.03	49.26	1589.42	1125.68	41.2	1681.53	1223.96	37.38
浙江人本鞋业有限公司	21164	26989	-21.58	362	951	-61.93	362	951	-61.93	1407	2063.8	-31.82
山东鲁泰鞋业有限公司	16957	18445	-8.07	823	334	146.41	823	334	146.41	1895	1470.5	28.87
浙江环球鞋业有限公司	16942	25569	-33.74	369	1218	-69.7	369	1218	-69.7	1144	1877	-39.05
四川省资阳市征峰胶鞋有限公司	38279	41350	-7.43	1219	1243	-1.93	1219	1243	-1.93	2585	2642	-2.16
山东鑫星鞋业有限公司	4940	3713	33.05	194	139	39.57	194	139	39.57	452	307.3	47.09
启东胶鞋厂有限公司	1322	1663	-20.51	17	15	13.33	17	15	13.33	153	181	-15.47
山东赛格鞋业有限公司	8945	11282	-20.71	210	423	-50.35	210	423	-50.35	339	443	-23.48
重庆强步鞋业有限公司	4528	4528	0	-294	-370	20.54	-294	-370	20.54	-294	-370	20.54
浙江天宏鞋业有限公司	2365	14555	-83.75	258	799	-67.71	258	799	-67.71	261	1048	-75.1
广东思迪嘉鞋业有限公司	5606.4	9902.66	-43.38	247.35	319.71	-22.63	247.35	319.71	-22.63	351.25	460.35	-23.7
浙江中远鞋业有限公司	19440	20560	-5.45	2169	1218	78.08	2169	1218	78.08	3072	3136	-2.04
上海大博文鞋业有限公司	200.59	540.25	-62.87	-0.64	-3.2	80	-0.64	-0.5	-28		-0.7	
青岛双星集团鲁中有限公司	13305	10293	29.26	853	760	12.24	853	760	12.24	1286	276	365.94
瑞安市千里香鞋业有限公司	3855	4466	-13.68	117	132	-11.36	117	132	-11.36	117	132	-11.36
合计	373579.30	421310.29	-11.33	22000.21	19235.38	14.37	20908.24	17988.61	16.23	34254.63	29279.38	16.99

报表企业	胶鞋利税总额			销售税金及附加			胶鞋产品销售税金及附加			应交增值税		
	本季止	去年同期	增减%	本季止	去年同期	增减%	本季止	去年同期	增减%	本季止	去年同期	增减%
江苏飞龙鞋业有限公司	0	261.7	-100	0	13.6	-100	0	13.6	-100	0	22.2	-100
鹤壁飞鹤股份有限公司	1168.82	910.68	28.35	180.56	139.11	29.8	180.56	139.11	29.8	1417.29	422.13	235.75
河北三五五四鞋业有限公司	677	619	9.37	9	10	-10	9	10	-10	181	76	138.16
际华三五三七制鞋有限责任公司	6114.15	5191.03	17.78	502.11	544.07	-7.71	396.17	492.63	-19.58	2078.28	-91.13	-2380.57
云南省南湖橡胶厂	458	-829.88	155.19	44	12.84	242.68	44	12.84	242.68	458	9.96	4498.39
际华三五七一橡胶制品有限公司				212.05	613.73	-65.45				-348.04	-2803.91	-87.59
上海回力鞋业有限公司	8043.56	5598.27	43.68	245	201.86	21.37	245	201.86	21.37	2008.68	241.37	732.2
河北京力鞋业有限公司	1093.33	930.86	17.45	45.25	38.54	17.41	45.25	38.54	17.41	52.44	180.12	-70.89
大连金弘橡胶有限公司	-209.9	-373	43.73	56.3	62.9	-10.49	56.3	62.9	-10.49		24.6	
青岛环球集团股份有限公司	331	344	-3.78	325	352	-7.67	94.5	204	-53.68	685	779	-12.07
际华三五三九制鞋有限公司	1661.94	1221.18	36.09	137.76	32.23	327.43	135.41	31.9	324.48	-429.4	108.18	-496.93
浙江人本鞋业有限公司	1407	2063.8	-31.82	125.3	134	-6.49	125.3	134	-6.49	1045	279.4	274.02
山东鲁泰鞋业有限公司	1895	1470.5	28.87	155	160.5	-3.43	155	160.5	-3.43	917	195	370.26
浙江环球鞋业有限公司	1144	1877	-39.05	92	80	15	92	80	15	770	235	227.66
四川省资阳市征峰胶鞋有限公司	2585	2642	-2.16	136	134	1.49	136	134	1.49	1144	1113	2.79
山东鑫星鞋业有限公司	452	307.3	47.09	21	16.6	26.51	21	16.6	26.51	181	19	852.63
启东胶鞋厂有限公司	153	181	-15.47	19	21	-9.52	19	21	-9.52	117	38	207.89
山东赛格鞋业有限公司	339	654	-48.17	138	208	-33.65	138	208	-33.65			
重庆强步鞋业有限公司	-294	-370	20.54	15.32	14.85	3.16	15.32	14.85	3.16	42	32.5	29.23
浙江天宏鞋业有限公司	258	1048	-75.38	21	91.7	-77.1	21	91.7	-77.1	75	23	226.09
广东思迪嘉鞋业有限公司	351.25	460.35	-23.7	33.51	54.8	-38.85	33.51	54.8	-38.85			
浙江中远鞋业有限公司	3072	3136	-2.04	198	105	88.57	198	105	88.57	1100	301	265.45
上海大博文鞋业有限公司	-0.64	-0.3	-113.33	3.36	0.7	380	3.36	0.7	380	8.02	26.32	-69.53
青岛双星集团鲁中有限公司	1286	276	365.94							431	75	474.67
瑞安市千里香鞋业有限公司	117			17			17			153	180	-15
合计	32102.51	27619.49	16.23	2731.52	3042.03	-10.21	2180.68	2228.53	-2.15	12086.27	1485.74	713.48

报表企业	胶鞋应交增值税			产成品成本费用总额			财务费用			财务费用中利息支出		
	本季止	去年同期	增减%	本季止	去年同期	增减%	本季止	去年同期	增减%	本季止	去年同期	增减%
江苏飞龙鞋业有限公司	0	22.2	-100	0	4667.24	-100	0	291	-100	0	291	-100
鹤壁飞鹤股份有限公司	1417.29	422.13	235.75	10968.45	8890.35	23.37	537.85	541.23	-0.62		556.76	
河北三五五四鞋业有限公司	181	76	138.16	15891	14460	9.9	54	54	0	54	54	0
际华三五三七制鞋有限责任公司	2078.28	-91.13	2380.57	133901.82	173759.22	-22.94	-272.62	-149.52	82.33	111.72	158.57	-29.55
云南省南湖橡胶厂	458	9.96	4498.39	738	2325.26	-68.26		41.2			41.2	
际华三五七一橡胶制品有限公司				43602.66	25583.48	70.43	644.44	206.76	211.69	161.62	227.64	-29
上海回力鞋业有限公司	2008.68	241.37	732.2	68073.24	79322.33	-14.18	-240.16	11.85	-2126.67	69.4	10.88	537.87
河北京力鞋业有限公司	52.44	180.12	-70.89				204.2	230.5	-11.41			
大连金弘橡胶有限公司		24.6		4080.5	3688	10.64	11.4	29.4	-61.22	0.5	14	-96.43
青岛环球集团股份有限公司	49	82	-40.24	75519	69761.1	8.25	2225	1123	98.13	602	973	-38.13
际华三五三九制鞋有限公司	-448.99	107.23	-518.72	20095.34	29855.9	-32.69	193.58	146.01	32.58	94.87	95.35	-0.5
浙江人本鞋业有限公司	1045	279.4	274.02	13957	19772	-29.41	55.6	46	20.87	62.4	39	60
山东鲁泰鞋业有限公司	917	195	370.26	16844	18207.5	-7.49	1001	918	9.04	998	916	8.95
浙江环球鞋业有限公司	770	235	227.66	16560	18205	-9.04	148	227	-34.8	148	227	-34.8
四川省资阳市征峰胶鞋有限公司	1144	1113	2.79	33882	35179	-3.69	301	386	-22.02	301	386	-22.02
山东鑫星鞋业有限公司	181	19	852.63	5324	15442.7	-65.52	35	15	133.33	35		
启东胶鞋厂有限公司	117	38	207.89	1286	1399	-8.08	1	1	0	1	1	0
山东赛格鞋业有限公司				8735	10654	-18.01	50	136	-63.24	50	136	-63.24
重庆强步鞋业有限公司	42	32.5	29.23	3650	3825	-4.58	113.5	115.5	-1.73	95.2	94.5	0.74
浙江天宏鞋业有限公司	75	23	226.09		6550		65	139	-53.24		125	
广东思迪嘉鞋业有限公司					8908.3		105.11	297.39	-64.66	95	294.4	-67.73
浙江中远鞋业有限公司	1100	301	265.45	27358	24836	10.15	365	192	90.1	365	192	90.1
上海大博文鞋业有限公司	8.02	20.69	-61.24	200.86	395.11	-49.16						
青岛双星集团鲁中有限公司	431	75	474.67	12359	10246	20.62	5			5		
瑞安市千里香鞋业有限公司	153	180	-15									
合计	11778.72	3586.07	228.46	513025.87	585932.49	-12.44	5602.90	4998.32	12.10	3249.71	4833.30	-32.76

报表企业	管理费用			销售费用			产品销售成本			其中：胶鞋销售成本		
	本季止	去年同期	增减%	本季止	去年同期	增减%	本季止	去年同期	增减%	本季止	去年同期	增减%
江苏飞龙鞋业有限公司	0	288.5	-100	0	47.19	-100	0	4008.75	-100	0	4008.75	-100
鹤壁飞鹤股份有限公司	3285.51	3137.32	4.72	88.2	98.59	-10.54	10744.55	9872.56	8.83	10744.55	9872.56	8.83
河北三五五四鞋业有限公司	77	79	-2.53	56	76	-26.32	15695	14248	10.16	15695	14248	10.16
际华三五三七制鞋有限责任公司	2968.26	3178.47	-6.61	1355.49	1417.95	-4.4	129348.58	168881.31	-23.41	32136.56	34049.48	-5.62
云南省南湖橡胶厂	392	677.8	-42.17	75	74.8	0.27	2358	2561.83	-7.96	2358	2561.83	-7.96
际华三五二七橡胶制品有限公司	4374.83	3086.35	41.75	2117.53	1656.03	27.87	159272.36	95101.73	67.48	15779.53	17748.77	-11.1
上海回力鞋业有限公司	997.9	1390.98	-28.26	2122.64	786.91	169.74	65192.86	77132.59	-15.48	65192.86	77132.59	-15.48
河北京力鞋业有限公司	293.7	337.8	-13.06									
大连金弘橡胶有限公司	277.6	297	-6.53	104.4	106	-1.51	3687.1	3682	0.14	3687.1	3682	0.14
青岛环球集团股份有限公司	6519	4779.5	36.4	1727	1448	19.27	75519	66793.7	13.06	17064	17462	-2.28
际华三五三九制鞋有限公司	1941.65	1844.29	5.28	626.17	165.16	279.13	17206.91	26581.22	-35.27	10829.94	6189.72	74.97
浙江人本鞋业有限公司	971.8	918.6	5.79	5729.2	5210.8	9.95	13957	19772.1	-29.41	13957	19772.1	-29.41
山东鲁泰鞋业有限公司	339	381	-11.02	255	257	-0.78	15249	16651	-8.42	15249	16651	-8.42
浙江环球鞋业有限公司	799	967	-17.37	1438	1189	20.94	14081	21901	-35.71	14081	21901	-35.71
四川省资阳市征峰胶鞋有限公司	2165	2202	-1.68	328	401	-18.2	34130	36984	-7.72	34130	36984	-7.72
山东鑫星鞋业有限公司	98	78	25.64	46	36	27.78	4268	3036	40.58	4268	3036	40.58
启东胶鞋厂有限公司	384	294	30.61	0	0		901	1332	-32.36	901	1332	-32.36
山东赛格鞋业有限公司	1302	883	47.45	372	413	-9.93	7011	9310	-24.69	7011	9310	-24.69
重庆强步鞋业有限公司	160	180	-11.11	92	95	-3.16	4195	4295	-2.33	4195	4295	-2.33
浙江天宏鞋业有限公司	318	739	-56.97	135	130	3.85	10950	10930	0.18	10950	10930	0.18
广东思迪嘉鞋业有限公司	173.06	214.37	-19.27	218.9	223.05	-1.86	5076.91	8908.3	-43.01	5076.91	8908.3	-43.01
浙江中远鞋业有限公司	1206	795	51.7	1600	820	95.12	24187	25187	-3.97	24187	25187	-3.97
上海大博文鞋业有限公司	26.79	110.48	-75.75	1.79	4.35	-58.85	172.31	506.23	-65.96	172.31	506.23	-65.96
青岛双星集团鲁中有限公司	1007	710	41.83	389	349	11.46	12359	6457	91.4	12359	6457	91.4
瑞安市千里香鞋业有限公司	285	234	21.79	43	62	-30.65						
合计	30362.10	27803.46	9.20	18920.32	15066.83	25.58	625561.58	634133.32	-1.35	320024.76	352225.33	-9.14

报表企业	流动资产平均余额			固定资产净值平均余额			应收账款			胶鞋产成品存货		
	本季止	去年同期	增减%	本季止	去年同期	增减%	本季止	去年同期	增减%	本季止	去年同期	增减%
江苏飞龙鞋业有限公司	4123.65	4123.65	0	1251.2	1251.2	0	832.1	832.1	0	584.3	584.3	0
鹤壁飞鹤股份有限公司	14488.14	12963.95	11.76	10548.12	11310.69	-6.74	852.34	1926.5	-55.76	2854.32	2542.74	12.25
河北三五五四鞋业有限公司	7357	6829	7.73	4681	4865	-3.78	3256	2612	24.66	1642	1224	34.15
际华三五三七制鞋有限责任公司	91752.32	83627.05	9.72	16884.73	11653.49	44.89	9358.33	9380.61	-0.24	9361.32	19146.7	-51.11
云南省南湖橡胶厂	15022	18800	-20.1	449	550	-18.36	600	518	15.83		11300	
际华三五七一橡胶制品有限公司	128221.59	63553.66	101.75	6570	2936.21	123.76	13865.96	12729.38	8.93	5206.28	7078.05	-26.44
上海回力鞋业有限公司	23892.66	21857.43	9.31	255.3	294.38	-13.28	4800	5542.86	-13.4	4570.8	6833	-33.11
河北京力鞋业有限公司	3920	3720	5.38				710	570	24.56	1050	720	45.83
大连金弘橡胶有限公司	1593.3	1854	-14.06	795.6	774	2.79	-32.2	409	-107.87	582.8	598	-2.54
青岛环球集团股份有限公司	42663	43556	-2.05	19554	17633	10.89	10859	4858	123.53	1391	1431	-2.8
际华三五三九制鞋有限公司	31584.87	35192.2	-10.25	3120.6	3312	-5.78	12944.47	1978.14	554.38	8528.12	3898.91	118.73
浙江人本鞋业有限公司	6792	7506	-9.51	5001	5090	-1.75	1967	1860	5.75	1049	2612	-59.84
山东鲁泰鞋业有限公司	16094	13483	19.37	12578	12373	1.66	6801	5251	29.52	2846	2279	24.88
浙江环球鞋业有限公司	8670	13265	-34.64	2823	4809	-41.3	4627	6278	-26.3	720	555.49	29.62
四川省资阳市征峰胶鞋有限公司	24570	24396	0.71	5907	6394	-7.62	2798	3008	-6.98	5090	6109	-16.68
山东鑫星鞋业有限公司	4233	4112	2.94	3426	3418	0.23				34	24	41.67
启东胶鞋厂有限公司	869	851	2.12	446	447	-0.22	203	-164	-223.78	0	0	
山东赛格鞋业有限公司	8769	9875	-11.2	7153	5740	24.62	2352	2636	-10.77	650	581	11.88
重庆强步鞋业有限公司	3150	3270	-3.67				642	670	-4.18	541	550	-1.64
浙江天宏鞋业有限公司	6315	6205	1.77	1775	1670	6.29	605	495	22.22	675	625	8
广东思迪嘉鞋业有限公司	7851.61	6124.21	28.21	2836.03	2295.65	23.54	1482.54	941.67	57.44	685.2	565.35	21.2
浙江中远鞋业有限公司							3280	4500	-27.11	2380	1500	58.67
上海大博文鞋业有限公司	1561.63	1472.19	6.08	59	104.4	-43.49				253.65	269.94	-6.03
青岛双星集团鲁中有限公司							472	1505	-68.64	5899	5105	15.55
瑞安市千里香鞋业有限公司								160				
合计	453493.77	386636.34	17.29	106113.58	96921.02	9.48	83275.54	68497.26	21.57	56593.79	76132.48	-25.66

报表企业	平均资产总额			负债合计			天然橡胶消耗量			合成橡胶消耗量		
	本季止	去年同期	增减%	本季止	去年同期	增减%	本季止	去年同期	增减%	本季止	去年同期	增减%
江苏飞龙鞋业有限公司	7326.5	7326.5	0	4086.9	4086.9	0	0	37.8	-100	0	78.8	-100
鹤壁飞鹤股份有限公司	30365.36	28878.11	5.15	13619.54	13384.07	1.76	1400	1470	-5		178	
河北三五五四鞋业有限公司	12038	12248	-1.71	3160	3017	4.74	207	111	86.49			
际华三五三七制鞋有限责任公司	108637	101826.34	6.69	33412.25	34405.31	-2.89	2383	2582.22	-7.72	378	408	-7.35
云南省南湖橡胶厂	16287	17453	-6.68	16478	17667	-6.73	40	277.6	-85.59	4	19.9	-79.9
际华三五七一橡胶制品有限公司	167929.44	94269.97	78.14	58055.27	31612.08	83.65	1841.34	1985.12	-7.24	889.4	1234.56	-27.96
上海回力鞋业有限公司	24413.8	22158.25	10.18	13959.5	14162.45	-1.43						
河北京力鞋业有限公司	13000	13000	0	3760	3760	0	314.98	327.35	-3.78	150.16	155.78	-3.61
大连金弘橡胶有限公司	2461.7	2756	-10.68	763.5	633	20.62	448	341.8	31.07	110	211.8	-48.06
青岛环球集团股份有限公司	66195	65251	1.45	48430	49558	-2.28	620	635	-2.36	269	260	3.46
际华三五三九制鞋有限公司	41183.03	43723.09	-5.81	23084.9	20186.21	14.36	1712.25	651.98	162.62	293.39	111.36	163.46
浙江人本鞋业有限公司	6792	14836	-54.22	7723	6175	25.07	2423	3417	-41.02			
山东鲁泰鞋业有限公司	34945	32432	7.75	28092	26042	7.87	187	192	-2.6	906	921	-1.63
浙江环球鞋业有限公司	13143	18857	-30.3	10464	9912	5.57	358.19	1331.8	-73.1	1596.17	3114.2	-48.75
四川省资阳市征峰胶鞋有限公司	40372	43796	-7.82	15233	21779	-30.06	2031	1674	21.33	794	720	10.28
山东鑫星鞋业有限公司	6126	6906	-11.29	1580	1420	11.27	120	85	41.18	126	117	7.69
启东胶鞋厂有限公司	1293	1366	-5.34	265	397	-33.25	43	70	-38.57	29	39	-25.64
山东赛格鞋业有限公司	16952	16644	1.85	5628	6878	-18.17	530	481	10.19	310	358	-13.41
重庆强步鞋业有限公司							165	190	-13.16	50	60	-16.67
浙江天宏鞋业有限公司	1775			3325	3310	0.45	165	151	9.27	142	138	2.9
广东思迪嘉鞋业有限公司	10747.71	8420.2	27.64	8029	7025.15	14.29						
浙江中远鞋业有限公司	23000	22000	4.55	4300	4000	7.5	1300	1280	1.56	1250	1230	1.63
上海大博文鞋业有限公司	1620.62	1576.58	2.79	291.56	249.53	16.84		0			0	
青岛双星集团鲁中有限公司	8816	8877	-0.69	12646	8755	44.44	360	360	0	405	405	0
瑞安市千里香鞋业有限公司				918								
合计	655419.16	584601.04	12.11	317304.42	288414.70	10.02	16648.76	17651.67	-5.68	7702.12	9760.40	-21.09

报表企业	再生胶及胶粉消耗量			全部职工平均人数			全部从业人员劳动报酬			研发经费投入		
	本季止	去年同期	增减%	本季止	去年同期	增减%	本季止	去年同期	增减%	本季止	去年同期	增减%
江苏飞龙鞋业有限公司	0	29.8	-100	7	369	-98.1	0	1127.6	-100			
鹤壁飞鹤股份有限公司	296	50	492	985	985	0	2681.08	2199.03	21.92			
河北三五五四鞋业有限公司				532	602	-11.63	957	1009	-5.15			
际华三五三七制鞋有限责任公司	148	1635.14	-90.95	1106	1233	-10.3	4861.66	3144.19	54.62	909.1	989.94	-8.17
云南省南湖橡胶厂	45	354.44	-87.3	327	606	-46.04	717	1426.17	-49.73		3.7	
际华三五七一橡胶制品有限公司	944.88	759.85	24.35	1757	2010	-12.59	5128.69	10919.24	-53.03	1738.77	831.41	109.14
上海回力鞋业有限公司				61	62	-1.61	1484.88	2662.25	-44.22	0	397.4	-100
河北京力鞋业有限公司	402.21	417.62	-3.69	1050	1050	0						
大连金弘橡胶有限公司				238	268	-11.19	1145.7	268	327.5			
青岛环球集团股份有限公司	331	334	-0.9	1001	1009	-0.79	3449	3632	-5.04			
际华三五三九制鞋有限公司	757.56	230	229.37	1071	1196	-10.45	3892.76	2998.04	29.84		916.23	
浙江人本鞋业有限公司				839	837	0.24	2638	2509	5.14			
山东鲁泰鞋业有限公司	1363	1384	-1.52	1276	1320	-3.33	3455	3563	-3.03	60	56	7.14
浙江环球鞋业有限公司				761	753	1.06	2074	6335	-67.26	188	2979	-93.69
四川省资阳市征峰胶鞋有限公司	7751	7941	-2.39	2115	2196	-3.69	5282	5102	3.53			
山东鑫星鞋业有限公司	54	44	22.73	416	420	-0.95	1497	1153	29.84	146	120	21.67
启东胶鞋厂有限公司	0	0		315	310	1.61	442	654	-32.42	0	0	
山东赛格鞋业有限公司	56	73	-23.29	810	800	1.25	2260	2160	4.63	25		
重庆强步鞋业有限公司				420	570	-26.32	200					
浙江天宏鞋业有限公司	53	52	1.92	510	420	21.43	2354					
广东思迪嘉鞋业有限公司				420	432	-2.78						
浙江中远鞋业有限公司	50	36	38.89	3600	600	500	4800	2850	68.42	240	120	100
上海大博文鞋业有限公司		0			15			51			0	
青岛双星集团鲁中有限公司				850	855	-0.58	1989					
瑞安市千里香鞋业有限公司				166								
合计	12251.65	13340.85	-8.16	20633.00	18918.00	9.07	51308.77	53762.52	-4.56	3306.87	6413.68	-48.44

报表企业	信息化投入			工业产品（胶鞋）综合能源消耗量			平均单位产品（每双鞋）重量			平均单位产品（每双鞋）成本		
	本季止	去年同期	增减%	本季止	去年同期	增减%	本季止	去年同期	增减%	本季止	去年同期	增减%
江苏飞龙鞋业有限公司								1.68			37.2	
鹤壁飞鹤股份有限公司												
河北三五五四鞋业有限公司				187			1	1	0	29.2	28.5	2.46
际华三五三七制鞋有限责任公司				5739.39	13726.4	-58.19						
云南省南湖橡胶厂		6.5		710	1380.58	-48.57	0.79	0.82	-3.66	13.5	12.55	7.57
际华三五七一橡胶制品有限公司	150	90	66.67				0.5	0.5	0			
上海回力鞋业有限公司	13.75	9.8	40.31							29.13	26.32	10.68
河北京力鞋业有限公司												
大连金弘橡胶有限公司				1338.53	1177.86	13.64	1.35	1.3	3.85	83.92	61.78	35.84
青岛环球集团股份有限公司												
际华三五三九制鞋有限公司		43.36		1088.63	1240.84	-12.27	0.76	0.76	0	17.89	15.72	13.8
浙江人本鞋业有限公司												
山东鲁泰鞋业有限公司	18	13	38.46	3089	3109	-0.64	1.01	1.02	-0.98	16.02	15.96	0.38
浙江环球鞋业有限公司	0	0		1084.54	977.29	10.97						
四川省资阳市征峰胶鞋有限公司												
山东鑫星鞋业有限公司	32	26	23.08				0.64			20.35		
启东胶鞋厂有限公司	0	0			0		0.47	0.47	0	14.25	17.56	-18.85
山东赛格鞋业有限公司							0.55	0.45	22.22	38	43	-11.63
重庆强步鞋业有限公司												
浙江天宏鞋业有限公司												
广东思迪嘉鞋业有限公司							0.86	0.85	1.18	8	7.92	1.01
浙江中远鞋业有限公司	10	5	100							27	25	8
上海大博文鞋业有限公司		0			0			0			0	
青岛双星集团鲁中有限公司					746		0.6	0.6	0	23	19.4	18.56
瑞安市千里香鞋业有限公司												
合计	223.75	193.66	15.54	13237.09	22357.97	-40.79			#DIV/0!	16.86	20.73	-18.68

报表企业	主营业务收入利润率			胶鞋产品销售率			流动资金周转率（需除以月份）			人均利润率		
	本季止	去年同期	增减%	本季止	去年同期	增减%	本季止	去年同期	增减%	本季止	去年同期	增减%
江苏飞龙鞋业有限公司		3.82			90.51		0	14.22	-100	0	0.5	-100
鹤壁飞鹤股份有限公司	6.27	2.24	179.91	100	96.59	3.53	13.03	13.06	-0.23	1	0.32	212.5
河北三五五四鞋业有限公司	3.02	2.74	10.22	98.35	100.48	-2.12	26.72	26.13	2.26	0.93	0.67	38.81
际华三五三七制鞋有限责任公司	4.21	2.22	89.64	103.04	98.24	4.89	18.12	25.47	-28.86	5.28	3.19	65.52
云南省南湖橡胶厂				225.64	95.78	135.58	1.15	1.49	-22.82			
际华三五七一橡胶制品有限公司	0.44	2.73	-83.88	12.03	131.76	-90.87	15.29	23.94	-36.13	0.4	1.72	-76.74
上海回力鞋业有限公司	7.87	4.53	73.73				36.94	46.26	-20.15	94.91	61.63	54
河北京力鞋业有限公司	5.46	5.66	-3.53	95.2	95.61	-0.43	33.37	28.86	15.63	0.56	0.48	16.67
大连金弘橡胶有限公司				105.33	94.92	10.97	29.15	24.22	20.36			
青岛环球集团股份有限公司	0.48	0.41	17.07	98.32	97.74	0.59	21.25	24.73	-14.07	0.36	0.37	-2.7
际华三五三九制鞋有限公司	8.37	4.15	101.69	83.67	82.95	0.87	7.73	9.36	-17.41	1.59	0.95	67.37
浙江人本鞋业有限公司	1.71	3.52	-51.42	99.42	99.85	-0.43	37.39	43.14	-13.33	0.43	1.13	-61.95
山东鲁泰鞋业有限公司	4.85	1.81	167.96	98.19	92.53	6.12	12.64	16.41	-22.97	0.64	0.25	156
浙江环球鞋业有限公司	2.17	4.76	-54.41	99.07	99.85	-0.78	23.44	23.13	1.34	0.48	1.61	-70.19
四川省资阳市征峰胶鞋有限公司	3.18	3	6	96.93	98.36	-1.45	18.69	20.33	-8.07	0.57	0.56	1.79
山东鑫星鞋业有限公司	3.92	3.74	4.81	97.23	98.43	-1.22	14	10.83	29.27	0.46	0.33	39.39
启东胶鞋厂有限公司	1.28	0.9	42.22	100	100	0	18.25	23.45	-22.17	0.05	0.04	25
山东赛格鞋业有限公司	2.34	3.74	-37.43	97.67	112.32	-13.04	12.24	13.7	-10.66	0.25	0.52	-51.92
重庆强步鞋业有限公司				101.41	103.02	-1.56	17.24	16.61	3.79			
浙江天宏鞋业有限公司	10.9	5.48	98.91	91.84	94.86	-3.18	4.49	28.14	-84.04	0.5	1.9	-73.68
广东思迪嘉鞋业有限公司	4.41	3.22	36.96	95.41	98.89	-3.52	8.56	19.4	-55.88	0.58	0.74	-21.62
浙江中远鞋业有限公司	11.15	5.91	88.66	89.9	95.28	-5.65				0.6	2.03	-70.44
上海大博文鞋业有限公司							1.54	4.4	-65			
青岛双星集团鲁中有限公司	6.41	7.38	-13.14	89.57	106.9	-16.21				1	0.88	13.64
瑞安市千里香鞋业有限公司	3.03	2.95	2.71	98.84	97.78	1.08				0.7		
合计			#DIV/0!			#DIV/0!			#DIV/0!			#DIV/0!

中国橡胶工业协会胶鞋分会

胶鞋企业自有品牌展示



上海回力鞋业有限公司



际华3517橡胶制品有限公司



浙江环球鞋业有限公司



浙江人本鞋业有限公司



河北京力鞋业有限公司



际华三五三七制鞋有限责任公司



山东鲁泰鞋业有限公司



江苏飞龙鞋业有限公司



福建莆田双威体育用品有限公司



焦作市天狼鞋业有限公司



荣光集团有限公司



青岛环球集团闪客鞋业



青岛环球集团闪客鞋业



鹤壁飞鹤股份有限公司



广东思迪嘉鞋业有限公司



四川省资阳市征峰鞋业有限公司



山东赛格鞋业有限公司



浙江中远鞋业有限公司



上海大博文鞋业有限公司



上海大博文鞋业有限公司



际华三五三九制鞋有限公司



云南南湖橡胶厂



沂源县慧客来鞋厂



温州远标鞋业有限公司



远宏（福建）实业有限公司

期待您的加入.....