

内部资料
注意保存

二〇一九年 第三季度

胶鞋行业统计交换资料

中国橡胶工业协会胶鞋分会

地址：青岛市四方区郑州路 43 号橡胶谷 A 栋 106 室 电话：0532—68662078

传真：0532—68662068 邮编：266045 胶鞋分会电子信箱：Jxfh@cria.org.cn

2019年三季度胶鞋行业重点企业交换资料简析

据 22 家重点胶鞋企业的网报数据汇总显示：2019 年 1-9 月，胶鞋行业经济运行继续二季度走势，各项指标中，胶鞋现价工业销售产值、胶鞋产品产量合计同比均为增长，其中布面胶鞋产品产量同比基本持平，全胶鞋产量同比略有下降，注塑鞋产量和其他鞋产量同比有大幅度增长，胶鞋产品出口交货值同比继续下降，其中布面胶鞋出口交货值同比继续较大幅度下降，注塑鞋出口交货值同比继续大幅度增长，全胶鞋出口交货值同比增长，出口胶鞋数量同比下降幅度较大，其中布面胶鞋出口交货量同比下降幅度较大，全胶鞋出口交货量同比略有下降，注塑鞋出口交货量同比增长幅度较大，本企业品牌出口数量下降幅度明显扩大，2 季度止胶鞋销售量显示同比小幅增长，其中国内销量为同比增长，胶鞋产品销售收入和主营业务收入同比均为二位数以上增长，胶鞋利润总额同比略有增长；指标中原材料消耗：合成胶消耗量同比增长幅度非常大，而天然胶消耗量同比有所下降，再生胶及胶粉消耗量统一也呈现一定的下降；产成品费用总额、管理费用及产品销售成本同比均为上升，财务费用及利息支出同比下降较大；本季度止，胶鞋产成品存货价值略有下降、胶鞋库存量同比均略有上升。本期数据显示：职工平均人数同比去年下降幅度较大而职工工资总额上升。本季亏损企业家数为 2 家，去年同期为 3 家，亏损额同比略有增加。在企业报送信息中，研发投入同比略有下降，信息化投入同比大幅上升；胶鞋产品综合能耗同比有大幅度下降，企业应收账款同比下降。以下列示本季度网报数据汇总指标：

1. 产值产量：2019 年 3 季度止，实现工现价业总产值 25.99 亿元，同比增长-2.98%，胶鞋现价工业总产值 27.6 亿元，同比增长-4.66%，实现胶鞋工业销售产值 25.6 亿元，同比增长-1.93%，实现胶鞋产品出口交货值 3.2 亿元，同比去年下降较多为-7.07%，其中：布面胶鞋出口交货值同比增长-14.37%，全胶鞋出口交货值同比增长 6.5%，出口胶鞋数量同比增长-10.08%，其中布胶鞋出口数量同比增长-22.16%，全胶鞋出口数量同比增长-2.59%，注塑鞋出口数量同比增长 25.05%，本企业品牌出口数量同比增长-31.67%；胶鞋产品产量 18020 万双，同比增长 4.04%，其中布面胶鞋产量 14883.93 万双，同比增长 0.06%，全胶鞋产量 539.24 万双，同比增长-0.76%，注塑鞋产量 2076 万双，同比增长 29.54%，其他鞋产量同比增长 35.52%；胶鞋销售量为 17669.72 万双，同比增长 2.94%，其中胶鞋国内销售量为 15984.16 万双，同比增长 4.0%；

2. 收入利润：本季止，实现主营业务收入 71.3 亿元，同比增长 17.21 %，其中实现胶鞋产品销售收入 40.95 亿元，同比增长 13.41%，实现利润总额 23170 万元，同比增长 1.79%，其中：胶鞋利润总额 22855.46 万元，同比增长 5.19%，累计实现利税总额 34108.86 万元，同比增长 5.81%，其中，胶鞋利税总额 33219.08 万元，同比增长 5.80%，胶鞋销售税金及附加同比增长-15.02%，胶鞋应交增值税 6471.89 万元，同比增长-16.16%；

3. 料、工、费方面：统计显示 3 季度止天然胶消耗量 14655 吨，同比增长-7.65%，合成胶消耗量 8291 吨，同比增长 13.53%，再生胶消耗量 10180 吨，同比增长-12.06%，职工平均人数同比增长-6.0%，职工工资总额同比增长 3.14%，产品生产成本费用总额同比增长 6.18%，管理费用同比增长 2.60%，财务费用同比增长-33.59%，其中利息支出同比增加-6.14%，胶鞋销售成本同比增长 18.28%，销售费用同比增长-1.07%；

4. 流动资金方面：应收账款净额 70335.18 万元，同比增长-0.91%，胶鞋产成品存货 54203.6 万元，同比增长-0.70%，期末库存量 3012.93 万双，同比增长 3.48%；

5. 本季度止亏损企业 3 家，亏损额 722.16 万元，去年同期亏损企业 3 家，亏损额 563.40 万元，今年与去年亏损家数持平，亏损额增加 158.76 万元。

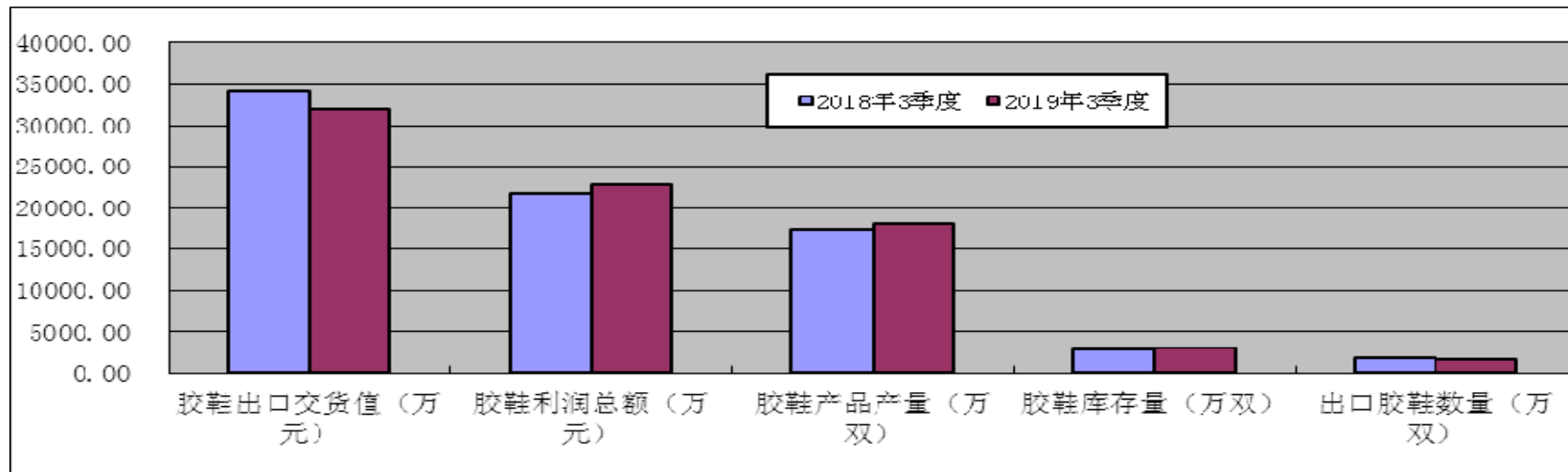
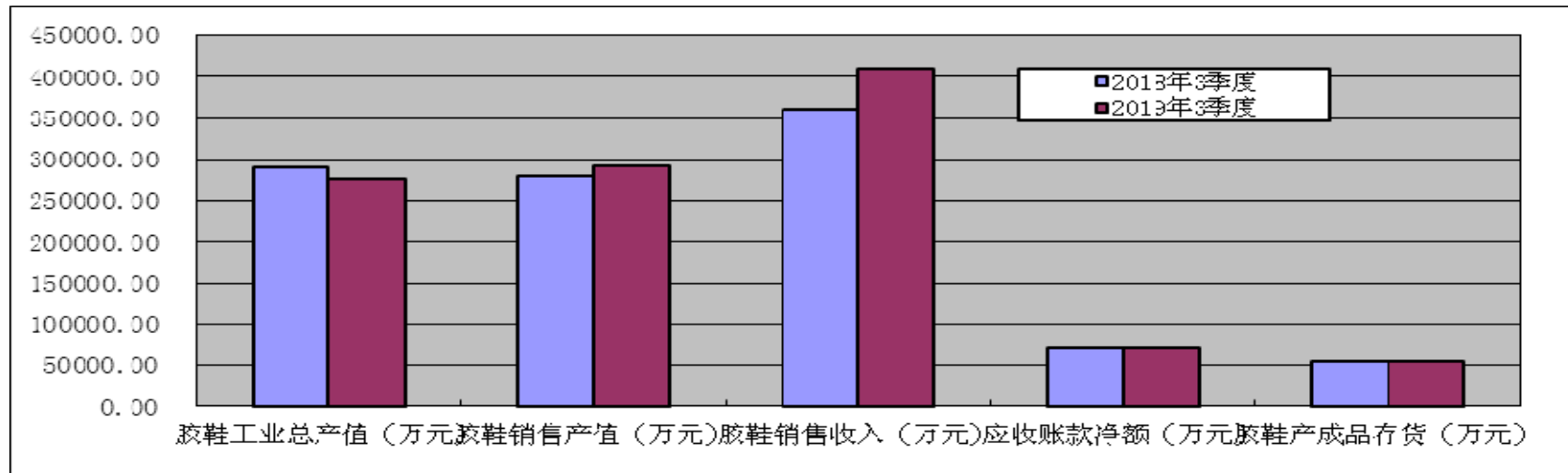
中橡协胶鞋分会网报2019年3季度经济指标完成情况汇总表

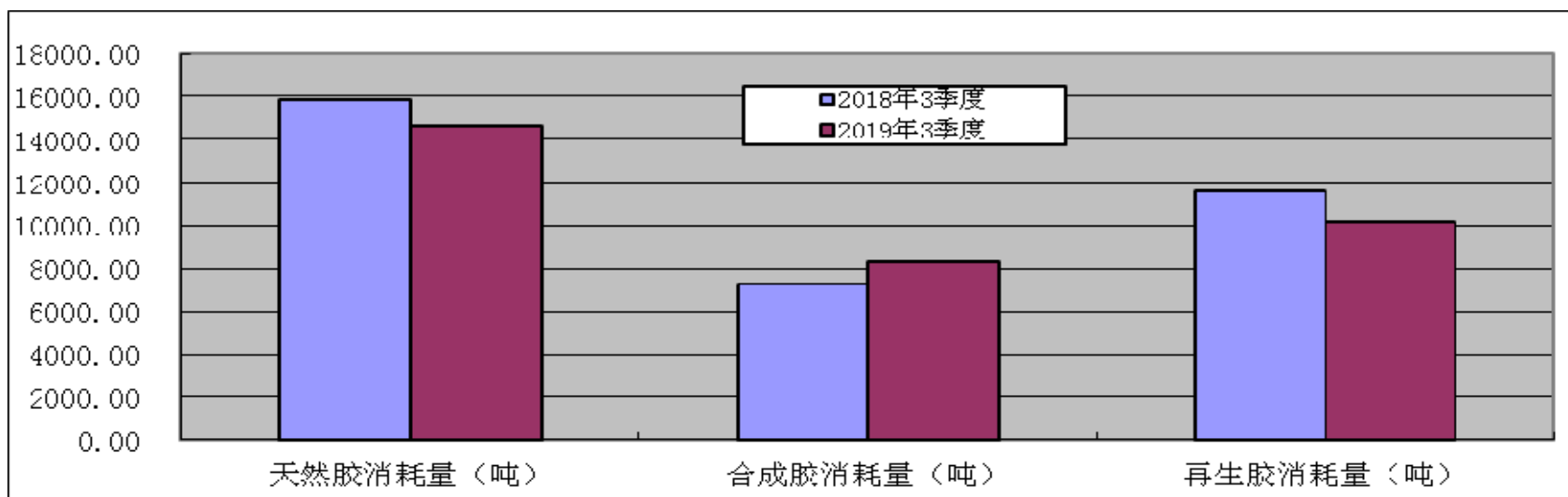
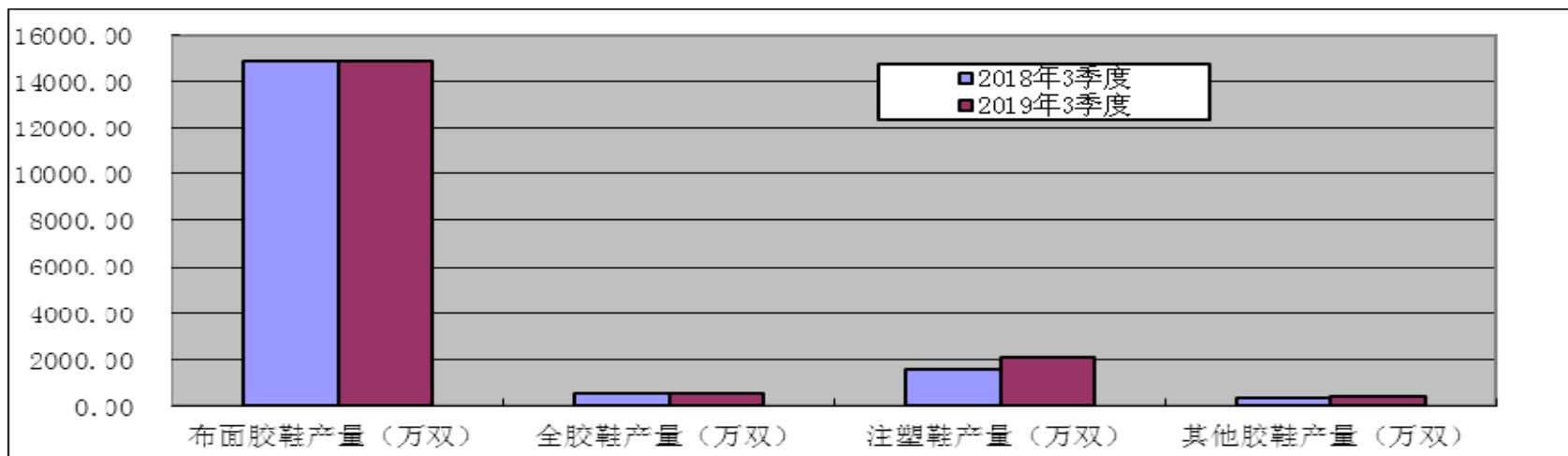
产品名称	单位	汇总		增减	产品名称	单位	汇总		增减
		本季止	去年同期				本季止	去年同期	
现价工业总产值	万元	259954.0	267945.0	-2.98%	(2) 全胶鞋出口交货量	万双	41.30	42.40	-2.59%
其中胶鞋现价工业总产值	万元	276145.8	289653.5	-4.66%	(3) 注塑鞋出口交货量	万双	554.00	443.02	25.05%
现价工业销售产值	万元	256164.1	261195.5	-1.93%	其中：本企业品牌出口数量	万双	20.00	29.27	-31.67%
其中胶鞋现价工业销售产值	万元	291051.1	279087.5	4.29%	胶鞋销售量	万双	17669.72	17165.89	2.94%
胶鞋产品产量合计	万双	18020.10	17319.77	4.04%	其中：胶鞋国内销售量	万双	15984.16	15368.65	4.00%
布面胶鞋产量	万双	14883.93	14875.11	0.06%	胶鞋库存量	万双	3012.93	2911.59	3.48%
全胶鞋产量	万双	539.24	543.38	-0.76%	主营业务收入	万元	713177.6	608468.8	17.21%
注塑鞋产量	万双	2076.86	1603.26	29.54%	胶鞋产品销售收入	万元	409510.6	361101.1	13.41%
其他鞋产量	万双	417.31	307.94	35.52%	利润总额	万元	23170.01	22761.62	1.79%
胶鞋产品出口交货值	万元	31867.01	34290.62	-7.07%	胶鞋利润总额	万元	22855.46	21728.64	5.19%
其中：布胶鞋出口交货值	万元	22637.60	26436.30	-14.37%	利税总额	万元	34108.86	32236.63	5.81%
全胶鞋出口交货值	万元	4065.80	3817.80	6.50%	胶鞋利税总额	万元	33219.08	31398.51	5.80%
注塑鞋出口交货值	万元	5163.61	4036.52	27.92%	胶鞋产品销售税金及附加	万元	1791.22	2107.88	-15.02%
出口胶鞋数量	万双	1618.56	1799.94	-10.08%	胶鞋应交增值税	万元	6471.89	7719.54	-16.16%
(1) 布面胶鞋出口交货量	万双	1023.26	1314.52	-22.16%	产成品成本费用总额	万元	472558.2	445054.9	6.18%

中橡协胶鞋分会网报2019年3季度经济指标完成情况汇总表

产品名称	单位	汇总		增减	产品名称	单位	汇总		增减
		本季止	去年同期				本季止	去年同期	
财务费用	万元	2327.60	3504.90	-33.59%	全部职工平均人数	人	15263.00	16237.00	-6.00%
财务费用中利息支出	万元	2691.58	2867.71	-6.14%	全部从业人员劳动报酬	万元	47078.32	45645.77	3.14%
管理费用	万元	25283.14	24642.59	2.60%	研发经费投入	万元	16889.29	17072.32	-1.07%
销售费用	万元	16889.29	17072.32	-1.07%	信息化投入	万元	474.38	191.75	147.40%
产品销售成本	万元	645914.4	546076.6	18.28%	工业产品（胶鞋）综合能源消耗量	吨标煤	10068.96	12527.09	-19.62%
其中：胶鞋销售成本	万元	345462.4	298994.8	15.54%	平均单位产品（每双鞋）重量	kg/双	0.87	0.79	
流动资产平均余额	万元	424136.4	392858.1	7.96%	平均单位产品（每双鞋）成本	元/双	28.54	28.64	
固定资产净值平均余额	万元	109338.2	81433.4	34.27%	布面胶鞋合格品率		98.76	98.9	
应收账款	万元	70335.18	70984.44	-0.91%	胶面胶鞋合格品率		97.55	97.64	
胶鞋产成品存货	万元	54203.60	54584.49	-0.70%	流动资金周转率		22.86	20.56	
平均资产总额	万元	601537.0	559484.7	7.52%	主营业务收入利润率		5.58	6.02	
负债合计	万元	289961.3	246729.5	17.52%	人均利润率		8.4	6.31	
天然橡胶消耗量	吨	14655.14	15868.76	-7.65%	亏损企业家数		3	3	
合成橡胶消耗量	吨	8291.20	7303.12	13.53%	亏损金额		722.16	563.4	158.76
再生胶及胶粉消耗量	吨	10180.20	11575.65	-12.06%	实报家数		22	22	

以下列示胶鞋分会 2019 年 3 季度汇总图表（本资料是依据会员企业报表数据汇编，属内部交换资料，仅供参考）





报表企业	现价工业总产值			其中胶鞋现价工业总产值			现价工业销售产值			其中胶鞋现价工业销售产值		
	本季止	去年同期	增减%	本季止	去年同期	增减%	本季止	去年同期	增减%	本季止	去年同期	增减%
鹤壁飞鹤股份有限公司	15240.06	15743.58	-3.20	15240.06	15743.58	-3.20	15240.06	15743.58	-3.20	15240.06	15743.58	-3.20
河北三五五四鞋业有限公司	16317	16661	-2.06	16317	16661	-2.06	17446	16387	6.46	17446	16387	6.46
际华三五三七有限责任公司			#DIV/0!	36450	39616.58	-7.99			#DIV/0!	55087	41664.71	32.22
际华三五二七橡胶制品有限公司	34933.43	30384.38	14.97	19993.62	19019.62	5.12	32472.94	36315.36	-10.58	17591.23	19086	-7.83
上海回力鞋业有限公司			#DIV/0!			#DIV/0!			#DIV/0!			#DIV/0!
河北京力鞋业有限公司	9960	12120	-17.82	9960	12120	-17.82	9508	11539	-17.60	9508	11539	-17.60
大连金弘橡胶有限公司	3620	3675	-1.50	3620	3675	-1.50	4108	3871	6.12	4108	3871	6.12
际华三五三九制鞋有限公司	18317.6	24323.5	-24.69	12999.26	17780.11	-26.89	19879.88	20351.75	-2.32	14561.54	13808.36	5.45
浙江人本鞋业有限公司	23926	21287	12.40	23926	21287	12.40	23506	21164	11.07	23506	21164	11.07
山东鲁泰鞋业有限公司	13668	15151	-9.79	13668	15151	-9.79	13625	14878	-8.42	13625	14878	-8.42
浙江环球鞋业有限公司	19215	17101	12.36	19215	17101	12.36	18227	16942	7.58	18227	16942	7.58
四川省资阳市征峰胶鞋有限公司	31895	34137	-6.57	31895	34137	-6.57	31362	33092	-5.23	31362	33092	-5.23
启东胶鞋厂有限公司	2005	1322	51.66	2005	1322	51.66	2005	1322	51.66	2005	1322	51.66
山东赛格鞋业有限公司	8041	9158	-12.20	8041	9158	-12.20	7821	8945	-12.57	7821	8945	-12.57
重庆强步鞋业有限公司	3163	4528	-30.15	3163	4528	-30.15	3068	4592	-33.19	3068	4592	-33.19
浙江天宏鞋业有限公司	20655	17680	16.83	20655	17680	16.83	19305	14725	31.10	19305	14725	31.10
广东思迪嘉鞋业有限公司	7551.9	5875.56	28.53	7551.9	5875.56	28.53	7826.39	5606.4	39.60	7826.39	5606.4	39.60
浙江中远鞋业有限公司	17000	20500	-17.07	17000	20500	-17.07	14700	18430	-20.24	14700	18430	-20.24
上海大博文鞋业有限公司			#DIV/0!			#DIV/0!	821.86	539.42	52.36	821.86	539.42	52.36
青岛双星集团鲁中有限公司	9410	14398	-34.64	9410	14398	-34.64	10500	12897	-18.59	10500	12897	-18.59
瑞安市凌跃鞋业有限公司	2510	3900	-35.64	2510	3900	-35.64	2282	3855	-40.80	2282	3855	-40.80
邳州华南鞋业有限公司	2526		#DIV/0!	2526		#DIV/0!	2460		#DIV/0!	2460		#DIV/0!
合计	259954.0	267945.0	-2.98	276145.8	289653.5	-4.66	256164.13	261195.51	-1.93	291051.1	279087.5	4.29

报表企业	胶鞋产品产量合计			布面胶鞋产量			全胶鞋产量			注塑鞋产量		
	本季止	去年同期	增减%	本季止	去年同期	增减%	本季止	去年同期	增减%	本季止	去年同期	增减%
鹤壁飞鹤股份有限公司	259.1	269.92	-4.01	0	9.92	-100.00	259.1	269.92	-4.01			#DIV/0!
河北三五五四鞋业有限公司	568	553	2.71	568	553	2.71			#DIV/0!			#DIV/0!
际华三五三七有限责任公司	2097	2268.8	-7.57	2097	2268.8	-7.57			#DIV/0!			#DIV/0!
际华三五七橡胶制品有限公司	1498.37	1440.18	4.04	1495.16	1434.97	4.19	3.21	5.21	-38.39			#DIV/0!
上海回力鞋业有限公司	3163.95	1918.6	64.91	1984.3	1035.74	91.58	0.02	0.23	-91.30	1171.13	873.66	34.05
河北京力鞋业有限公司	332	404	-17.82	332	404	-17.82			#DIV/0!			#DIV/0!
大连金弘橡胶有限公司	44.1	45.3	-2.65			#DIV/0!	44.1	45.3	-2.65			#DIV/0!
际华三五三九制鞋有限公司	755.4	824.7	-8.40	432.55	532.11	-18.71	45.61	40.72	12.01			#DIV/0!
浙江人本鞋业有限公司	641.59	564.68	13.62	590.26	551.58	7.01			#DIV/0!			#DIV/0!
山东鲁泰鞋业有限公司	919	1063	-13.55	919	1063	-13.55	0	0	#DIV/0!	0	0	#DIV/0!
浙江环球鞋业有限公司	553.4	527.42	4.93	544.4	527.42	3.22	0		#DIV/0!	0		#DIV/0!
四川省资阳市征峰胶鞋有限公司	2924	3101	-5.71	2728	2945	-7.37	103	122	-15.57			#DIV/0!
启东胶鞋厂有限公司	91.26	58.57	55.81	91.26	58.57	55.81	0	0	#DIV/0!	0	0	#DIV/0!
山东赛格鞋业有限公司	214	298	-28.19	214	298	-28.19			#DIV/0!			#DIV/0!
重庆强步鞋业有限公司	306	420	-27.14	306	310	-1.29	0	60	-100.00		50	-100.00
浙江天宏鞋业有限公司	1173	680	72.50	1149	680	68.97		0	#DIV/0!			#DIV/0!
广东思迪嘉鞋业有限公司	905.73	679.6	33.27			#DIV/0!			#DIV/0!	905.73	679.6	33.27
浙江中远鞋业有限公司	983	1558	-36.91	983	1558	-36.91			#DIV/0!			#DIV/0!
上海大博文鞋业有限公司	0	0	#DIV/0!	0	0	#DIV/0!	0		#DIV/0!	0	0	#DIV/0!
青岛双星集团鲁中有限公司	450	645	-30.23	450	645	-30.23			#DIV/0!			#DIV/0!
瑞安市凌跃鞋业有限公司	57		#DIV/0!			#DIV/0!			#DIV/0!			#DIV/0!
邳州华南鞋业有限公司	84.2		#DIV/0!			#DIV/0!	84.2		#DIV/0!			#DIV/0!
合计	18020.10	17319.77	4.04	14883.93	14875.11	0.06	539.24	543.38	-0.76	2076.86	1603.26	29.54

报表企业	其他鞋产量			胶鞋产品出口交货值			其中：布胶鞋出口交货值			全胶鞋出口交货值		
	本季止	去年同期	增减%	本季止	去年同期	增减%	本季止	去年同期	增减%	本季止	去年同期	增减%
鹤壁飞鹤股份有限公司			#DIV/0!			#DIV/0!			#DIV/0!			#DIV/0!
河北三五五四鞋业有限公司			#DIV/0!			#DIV/0!			#DIV/0!			#DIV/0!
际华三五三七有限责任公司			#DIV/0!			#DIV/0!			#DIV/0!			#DIV/0!
际华三五七橡胶制品有限公司			#DIV/0!			#DIV/0!			#DIV/0!			#DIV/0!
上海回力鞋业有限公司	8.5	8.97	-5.24	551.6	705.3	-21.79	551.6	705.3	-21.79			#DIV/0!
河北京力鞋业有限公司			#DIV/0!	840	0	#DIV/0!	840	0	#DIV/0!			#DIV/0!
大连金弘橡胶有限公司			#DIV/0!	4065.8	3817.8	6.50			#DIV/0!	4065.8	3817.8	6.50
际华三五三九制鞋有限公司	264.48	251.87	5.01			#DIV/0!			#DIV/0!			#DIV/0!
浙江人本鞋业有限公司	51.33	13.1	291.83			#DIV/0!			#DIV/0!			#DIV/0!
山东鲁泰鞋业有限公司	0	0	#DIV/0!	8320	8074	3.05	8320	8074	3.05	0	0	#DIV/0!
浙江环球鞋业有限公司	0		#DIV/0!	0		#DIV/0!	0		#DIV/0!	0		#DIV/0!
四川省资阳市征峰胶鞋有限公司	93	34	173.53			#DIV/0!			#DIV/0!			#DIV/0!
启东胶鞋厂有限公司	0	0	#DIV/0!	2005	1322	51.66	2005	1322	51.66	0	0	#DIV/0!
山东赛格鞋业有限公司			#DIV/0!	7821	8945	-12.57	7821	8945	-12.57			#DIV/0!
重庆强步鞋业有限公司		0	#DIV/0!		0	#DIV/0!		0	#DIV/0!		0	#DIV/0!
浙江天宏鞋业有限公司			#DIV/0!			#DIV/0!			#DIV/0!			#DIV/0!
广东思迪嘉鞋业有限公司			#DIV/0!	5163.61	4036.52	27.92			#DIV/0!			#DIV/0!
浙江中远鞋业有限公司			#DIV/0!	3100	7390	-58.05	3100	7390	-58.05			#DIV/0!
上海大博文鞋业有限公司	0	0	#DIV/0!	0	0	#DIV/0!	0	0	#DIV/0!	0	0	#DIV/0!
青岛双星集团鲁中有限公司			#DIV/0!			#DIV/0!			#DIV/0!			#DIV/0!
瑞安市凌跃鞋业有限公司			#DIV/0!			#DIV/0!			#DIV/0!			#DIV/0!
邳州华南鞋业有限公司			#DIV/0!			#DIV/0!			#DIV/0!			#DIV/0!
合计	417.31	307.94	35.52	31867.01	34290.62	-7.07	22637.60	26436.30	-14.37	4065.80	3817.80	6.50

报表企业	注塑鞋出口交货值			出口胶鞋数量			(1) 布面胶鞋出口交货量			(2) 全胶鞋出口交货量		
	当前值	去年同期	增减%	本季止	去年同期	增减%	本季止	去年同期	增减%	本季止	去年同期	增减%
鹤壁飞鹤股份有限公司			#DIV/0!			#DIV/0!			#DIV/0!			#DIV/0!
河北三五五四鞋业有限公司			#DIV/0!			#DIV/0!			#DIV/0!			#DIV/0!
际华三五三七有限责任公司			#DIV/0!			#DIV/0!			#DIV/0!			#DIV/0!
际华三五七橡胶制品有限公司			#DIV/0!			#DIV/0!			#DIV/0!			#DIV/0!
上海回力鞋业有限公司			#DIV/0!	20	29.27	-31.67	20	29.27	-31.67			#DIV/0!
河北京力鞋业有限公司			#DIV/0!	28	0	#DIV/0!	28	0	#DIV/0!			#DIV/0!
大连金弘橡胶有限公司			#DIV/0!	41.3	42.4	-2.59			#DIV/0!	41.3	42.4	-2.59
际华三五三九制鞋有限公司			#DIV/0!			#DIV/0!			#DIV/0!			#DIV/0!
浙江人本鞋业有限公司			#DIV/0!			#DIV/0!			#DIV/0!			#DIV/0!
山东鲁泰鞋业有限公司	0	0	#DIV/0!	501	503	-0.40	501	503	-0.40	0	0	#DIV/0!
浙江环球鞋业有限公司	0		#DIV/0!	0		#DIV/0!	0		#DIV/0!	0		#DIV/0!
四川省资阳市征峰胶鞋有限公司			#DIV/0!			#DIV/0!			#DIV/0!			#DIV/0!
启东胶鞋厂有限公司	0	0	#DIV/0!	91.26	63.25	44.28	91.26	63.25	44.28	0	0	#DIV/0!
山东赛格鞋业有限公司			#DIV/0!	223	286	-22.03	223	286	-22.03			#DIV/0!
重庆强步鞋业有限公司		0	#DIV/0!		0	#DIV/0!		0	#DIV/0!		0	#DIV/0!
浙江天宏鞋业有限公司			#DIV/0!			#DIV/0!			#DIV/0!			#DIV/0!
广东思迪嘉鞋业有限公司	5163.61	4036.52	27.92	554	443.02	25.05			#DIV/0!			#DIV/0!
浙江中远鞋业有限公司			#DIV/0!	160	433	-63.05	160	433	-63.05			#DIV/0!
上海大博文鞋业有限公司	0	0	#DIV/0!	0	0	#DIV/0!	0	0	#DIV/0!	0	0	#DIV/0!
青岛双星集团鲁中有限公司			#DIV/0!			#DIV/0!			#DIV/0!			#DIV/0!
瑞安市凌跃鞋业有限公司			#DIV/0!			#DIV/0!			#DIV/0!			#DIV/0!
邳州华南鞋业有限公司			#DIV/0!			#DIV/0!			#DIV/0!			#DIV/0!
合计	5163.61	4036.52	27.92	1618.56	1799.94	-10.08	1023.26	1314.52	-22.16	41.30	42.40	-2.59

报表企业	(3) 注塑鞋出口交货量			其中：本企业品牌出口数量			胶鞋销售量			其中：胶鞋国内销售量		
	当前值	去年同期	增减%	本季止	去年同期	增减%	本季止	去年同期	增减%	本季止	去年同期	增减%
鹤壁飞鹤股份有限公司			#DIV/0!			#DIV/0!	256.37	264.41	-3.04	256.37	264.41	-3.04
河北三五五四鞋业有限公司			#DIV/0!			#DIV/0!	554	522	6.13	554	522	6.13
际华三五三七有限责任公司			#DIV/0!			#DIV/0!	2361	2547	-7.30	2361	2547	-7.30
际华三五七橡胶制品有限公司			#DIV/0!			#DIV/0!	1304.55	1428.79	-8.70	1304.55	1428.79	-8.70
上海回力鞋业有限公司			#DIV/0!	20	29.27	-31.67	3002	1960.88	53.09	2982	1931.61	54.38
河北京力鞋业有限公司			#DIV/0!			#DIV/0!	343	397	-13.60	315	397	-20.65
大连金弘橡胶有限公司			#DIV/0!			#DIV/0!	44.1	45.3	-2.65	2.8	2.9	-3.45
际华三五三九制鞋有限公司			#DIV/0!			#DIV/0!	726.86	682.91	6.44	726.86	682.91	6.44
浙江人本鞋业有限公司			#DIV/0!			#DIV/0!	648.4	576.22	12.53	648.4	576.22	12.53
山东鲁泰鞋业有限公司	0	0	#DIV/0!	0	0	#DIV/0!	921	996	-7.53	420	493	-14.81
浙江环球鞋业有限公司	0		#DIV/0!	0		#DIV/0!	544.4	527.12	3.28	544.4	527.12	3.28
四川省资阳市征峰胶鞋有限公司			#DIV/0!			#DIV/0!	2898	3061	-5.33	2898	3061	-5.33
启东胶鞋厂有限公司	0	0	#DIV/0!	0	0	#DIV/0!	91.26	63.25	44.28	0	0	#DIV/0!
山东赛格鞋业有限公司			#DIV/0!			#DIV/0!	223	284	-21.48			#DIV/0!
重庆强步鞋业有限公司		0	#DIV/0!		0	#DIV/0!	309	380	-18.68	309	380	-18.68
浙江天宏鞋业有限公司			#DIV/0!			#DIV/0!	1173	674	74.04	1173	674	74.04
广东思迪嘉鞋业有限公司	554	443.02	25.05			#DIV/0!	850.65	604.55	40.71	296.65	162.23	82.86
浙江中远鞋业有限公司			#DIV/0!			#DIV/0!	983	1558	-36.91	823	1125	-26.84
上海大博文鞋业有限公司	0	0	#DIV/0!	0	0	#DIV/0!	29.13	19.46	49.69	19.13	19.46	-1.70
青岛双星集团鲁中有限公司			#DIV/0!			#DIV/0!	350	574	-39.02	350	574	-39.02
瑞安市凌跃鞋业有限公司			#DIV/0!			#DIV/0!	57		#DIV/0!			#DIV/0!
邳州华南鞋业有限公司			#DIV/0!			#DIV/0!			#DIV/0!			#DIV/0!
合计	554.00	443.02	25.05	20.00	29.27	-31.67	17669.72	17165.89	2.94	15984.16	15368.65	4.00

报表企业	胶鞋库存量			主营业务收入			胶鞋产品销售收入			利润总额		
	本季止	去年同期	增减%	本季止	去年同期	增减%	本季止	去年同期	增减%	本季止	去年同期	增减%
鹤壁飞鹤股份有限公司	53.54	53.89	-0.65	15394	15743.58	-2.22	15394	15743.58	-2.22	1397.56	988.26	41.42
河北三五五四鞋业有限公司	52	85	-38.82	17446	16385	6.48	17446	16385	6.48	467	496	-5.85
际华三五三七有限责任公司	548	542	1.11	151427	138562.25	9.28	54063	41664.71	29.76	3202	5846.55	-45.23
际华三五七橡胶制品有限公司	702.09	401.32	74.95	225079.74	163444.23	37.71	23337.1	18509.46	26.08	22.1	719.37	-96.93
上海回力鞋业有限公司	68.7	222.7	-69.15	105380	73567.7	43.24	105380	73567.7	43.24	8792	5789.88	51.85
河北京力鞋业有限公司	21	35	-40.00	9382	10902	-13.94	10140	11910	-14.86	514.5	595.5	-13.60
大连金弘橡胶有限公司	9.5	10.1	-5.94	4108.3	3870.5	6.14	4108.3	3870.5	6.14	-134.4	-266.2	49.51
际华三五三九制鞋有限公司	391.5	397.56	-1.52	19879.88	20351.75	-2.32	14561.54	13808.36	5.45	1702.2	1704.64	-0.14
浙江人本鞋业有限公司	48.36	46.71	3.53	23506	21164	11.07	23506	21164	11.07	573.28	362	58.36
山东鲁泰鞋业有限公司	173	168	2.98	15931	16957	-6.05	15931	16957	-6.05	699	823	-15.07
浙江环球鞋业有限公司	53.6	24.11	122.31	18227	16942	7.58	18227	16942	7.58	404	369	9.49
四川省资阳市征峰胶鞋有限公司	538	505	6.53	36117	38279	-5.65	36117	38279	-5.65	1338	1219	9.76
启东胶鞋厂有限公司	0	0	#DIV/0!	2005	1322	51.66	2005	1322	51.66	49	17	188.24
山东赛格鞋业有限公司	20	30	-33.33	7821	8945	-12.57	7821	8945	-12.57	246	210	17.14
重庆强步鞋业有限公司	82	32	156.25	3068	4528	-32.24	3068	4528	-32.24	-459.05	-294	-56.14
浙江天宏鞋业有限公司	23	18	27.78	19300	14725	31.07	19300	14725	31.07	1688	786	114.76
广东思迪嘉鞋业有限公司	42	81	-48.15	7826.39	5606.4	39.60	7826.39	5606.4	39.60	368.11	247.35	48.82
浙江中远鞋业有限公司	60	120	-50.00	16900	19440	-13.07	16900	19440	-13.07	1600	2169	-26.23
上海大博文鞋业有限公司	7.64	9.2	-16.96	727.31	573.41	26.84	727.31	573.41	26.84	15.71	9.27	69.47
青岛双星集团鲁中有限公司	110	130	-15.38	8210	13305	-38.29	8210	13305	-38.29	600	853	-29.66
瑞安市凌跃鞋业有限公司			#DIV/0!	2282	3855	-40.80	2282	3855	-40.80	82	117	-29.91
邳州华南鞋业有限公司	9		#DIV/0!	3160		#DIV/0!	3160		#DIV/0!	3		#DIV/0!
合计	3012.93	2911.59	3.48	713177.6	608468.8	17.21	409510.64	361101.12	13.41	23170.01	22761.62	1.79

报表企业	胶鞋利润总额			利税总额			胶鞋利税总额			胶鞋产品销售税金及附加		
	本季止	去年同期	增减%	本季止	去年同期	增减%	本季止	去年同期	增减%	本季止	去年同期	增减%
鹤壁飞鹤股份有限公司	1397.56	988.26	41.42	2475.73	1168.82	111.81	2475.73	1168.82	111.81	129.27	180.56	-28.41
河北三五五四鞋业有限公司	467	496	-5.85	610	677	-9.90	610	677	-9.90	10	9	11.11
际华三五三七有限责任公司	3041	5717.98	-46.82	3591	6348.66	-43.44	3385	6114.15	-44.64	344	396.17	-13.17
际华三五七橡胶制品有限公司	-128.71	-69.82	-84.35	578.31	583.38	-0.87			#DIV/0!			#DIV/0!
上海回力鞋业有限公司	8792	5789.88	51.85	11932.3	8043.56	48.35	11932.3	8043.56	48.35	245	245	0.00
河北京力鞋业有限公司	514.5	595.5	-13.60	944.6	1093.33	-13.60	944.6	1093.33	-13.60	39.06	45.25	-13.68
大连金弘橡胶有限公司	-134.4	-266.2	49.51	-80.2	-209.9	61.79	-80.2	-209.9	61.79	54.2	56.3	-3.73
际华三五三九制鞋有限公司	1699.46	1589.42	6.92	2221.96	1681.53	32.14	2221.49	1661.94	33.67	93.57	135.41	-30.90
浙江人本鞋业有限公司	573.28	362	58.36	1532.31	1407	8.91	1532.31	1407	8.91	107.88	125.3	-13.90
山东鲁泰鞋业有限公司	699	823	-15.07	1660	1895	-12.40	1660	1895	-12.40	115	155	-25.81
浙江环球鞋业有限公司	404	369	9.49	1169	1144	2.19	1169	1144	2.19	82	92	-10.87
四川省资阳市征峰胶鞋有限公司	1338	1219	9.76	2369	2585	-8.36	2369	2585	-8.36	105	136	-22.79
启东胶鞋厂有限公司	49	17	188.24	221	153	44.44	221	153	44.44	22	19	15.79
山东赛格鞋业有限公司	246	210	17.14	345	339	1.77	345	339	1.77	117	138	-15.22
重庆强步鞋业有限公司	-459.05	-294	-56.14	-492.05	-294	-67.36	-492.05	-294	-67.36	2	15.32	-86.95
浙江天宏鞋业有限公司	1688	786	114.76	1528	795	92.20	1528	795	92.20	251	103	143.69
广东思迪嘉鞋业有限公司	368.11	247.35	48.82	446.9	351.25	27.23	446.9	351.25	27.23	36.34	33.51	8.45
浙江中远鞋业有限公司	1600	2169	-26.23	2441	3072	-20.54	2441	3072	-20.54	17	198	-91.41
上海大博文鞋业有限公司	15.71	9.27	69.47			#DIV/0!		-0.64	100.00	0.9	8.06	-88.83
青岛双星集团鲁中有限公司	600	853	-29.66	405	1286	-68.51	405	1286	-68.51			#DIV/0!
瑞安市凌跃鞋业有限公司	82	117	-29.91	105	117	-10.26		117	-100.00	11	17	-35.29
邳州华南鞋业有限公司	3		#DIV/0!	105		#DIV/0!	105		#DIV/0!	9		#DIV/0!
合计	22855.46	21728.64	5.19	34108.86	32236.63	5.81	33219.08	31398.51	5.80	1791.22	2107.88	-15.02

报表企业	胶鞋应交增值税			产成品成本费用总额			财务费用			财务费用中利息支出		
	本季止	去年同期	增减%	本季止	去年同期	增减%	本季止	去年同期	增减%	本季止	去年同期	增减%
鹤壁飞鹤股份有限公司	1078.17	1417.29	-23.93	10384.64	10968.45	-5.32	398.71	537.85	-25.87			-5.58
河北三五五四鞋业有限公司	18	21	-14.29	16969	15891	6.78	54	54	0.00	54	54	0
际华三五三七有限责任公司	1532	2078.28	-26.29	149391	133901.82	11.57	-211	-272.62	22.60	236	111.72	4.49
际华三五七橡胶制品有限公司			#DIV/0!	27829.61	43602.66	-36.17	61.97	644.44	-90.38	214.52	161.62	32.73
上海回力鞋业有限公司	739.4	-12.5	6015.20	96193.7	68073.24	41.31	-230.4	-240.16	4.06	69.4	69.4	0.00
河北京力鞋业有限公司	42.2	52.44	-19.53			#DIV/0!	168.8	204.2	-17.34			#DIV/0!
大连金弘橡胶有限公司			#DIV/0!	4569	4080.5	11.97	29.3	11.4	157.02	15.8	0.5	3060.00
际华三五三九制鞋有限公司	-554.94	-448.99	-23.60	19578.86	20095.34	-2.57	237.78	193.58	22.83	239.4	94.87	152.35
浙江人本鞋业有限公司	900	1045	-13.88	17112	13957	22.61	25.26	55.6	-54.57	33.66	62.4	-46.06
山东鲁泰鞋业有限公司	846	917	-7.74	15113	16844	-10.28	855	1001	-14.59	850	998	-14.83
浙江环球鞋业有限公司	683	770	-11.30	15232	16560	-8.02	84	148	-43.24	105	148	-29.05
四川省资阳市征峰胶鞋有限公司	876	1144	-23.43	34873	33882	2.92	138	301	-54.15	138	301	-54.15
启东胶鞋厂有限公司	1	117	-99.15	1934	1286	50.39	1	1	0.00	1	1	0.00
山东赛格鞋业有限公司			#DIV/0!	7575	8735	-13.28	24	50	-52.00	24	50	-52.00
重庆强步鞋业有限公司	12	42	-71.43	2593	3650	-28.96	95.1	113.5	-16.21	95.1	95.2	-0.11
浙江天宏鞋业有限公司	53	171	-69.01	13850	13610	1.76	182	227	-19.82	215	255	-15.69
广东思迪嘉鞋业有限公司			#DIV/0!			#DIV/0!	171.36	105.11	63.03	158	95	66.32
浙江中远鞋业有限公司	80	137	-41.61	26438	27358	-3.36	229	365	-37.26	229	365	-37.26
上海大博文鞋业有限公司	17.06	8.02	112.72	708.36	200.86	252.66	9.72		#DIV/0!	9.7		#DIV/0!
青岛双星集团鲁中有限公司	46	108	-57.41	7000	12359	-43.36	4	5	-20.00	4	5	-20.00
瑞安市凌跃鞋业有限公司	93	153	-39.22	2259		#DIV/0!	0		#DIV/0!			#DIV/0!
邳州华南鞋业有限公司	10		#DIV/0!	2955		#DIV/0!			#DIV/0!			#DIV/0!
合计	6471.89	7719.54	-16.16	472558.2	445054.9	6.18	2327.60	3504.90	-33.59	2691.58	2867.71	-6.14

报表企业	管理费用			销售费用			产品销售成本			其中：胶鞋销售成本		
	本季止	去年同期	增减%	本季止	去年同期	增减%	本季止	去年同期	增减%	本季止	去年同期	增减%
鹤壁飞鹤股份有限公司	3175.15	3285.51	-3.36	70.45	88.2	-20.12	10275.22	10744.55	-4.37	10275.22	10744.55	-4.37
河北三五五四鞋业有限公司	72	77	-6.49	48	56	-14.29	16795	15695	7.01	16795	15695	7.01
际华三五三七有限责任公司	3569	2968.26	20.24	1480	1355.49	9.19	142567	129348.58	10.22	45768	32136.56	42.42
际华三五七橡胶制品有限公司	4928.58	4374.83	12.66	4094.67	2117.53	93.37	216606.91	159272.36	36.00	20312.06	15779.53	28.72
上海回力鞋业有限公司	1239.2	997.9	24.18	1181.4	2122.64	-44.34	94003.5	65192.86	44.19	94003.5	65192.86	44.19
河北京力鞋业有限公司	239.5	293.7	-18.45			#DIV/0!			#DIV/0!			#DIV/0!
大连金弘橡胶有限公司	318.1	277.6	14.59	95.7	104.4	-8.33	3753.1	3687.1	1.79	3753.1	3687.1	1.79
际华三五三九制鞋有限公司	1876.38	1941.65	-3.36	512.86	626.17	-18.10	16951.82	17206.91	-1.48	11630.71	10829.94	7.39
浙江人本鞋业有限公司	1190.35	971.8	22.49	4673.4	5729.2	-18.43	17112	13957	22.61	17112	13957	22.61
山东鲁泰鞋业有限公司	364	339	7.37	316	255	23.92	13578	15249	-10.96	13578	15249	-10.96
浙江环球鞋业有限公司	762	799	-4.63	1749	1438	21.63	15232	14081	8.17	15232	14081	8.17
四川省资阳市征峰胶鞋有限公司	2409	2165	11.27	431	328	31.40	31696	34130	-7.13	31696	34130	-7.13
启东胶鞋厂有限公司	368	384	-4.17	0	0	#DIV/0!	1565	901	73.70	1565	901	73.70
山东赛格鞋业有限公司	1043	1302	-19.89	350	372	-5.91	6158	7011	-12.17	6158	7011	-12.17
重庆强步鞋业有限公司	185.1	160	15.69	20	92	-78.26	2914	4195	-30.54	2914	4195	-30.54
浙江天宏鞋业有限公司	763	1539	-50.42	155	135	14.81	13850	13610	1.76	13850	13610	1.76
广东思迪嘉鞋业有限公司	383.35	173.06	121.51	315.2	218.9	43.99	7087.23	5076.91	39.60	7087.23	5076.91	39.60
浙江中远鞋业有限公司	992	1206	-17.74	930	1600	-41.88	23150	24187	-4.29	23150	24187	-4.29
上海大博文鞋业有限公司	63.43	95.28	-33.43	7.61	1.79	325.14	627.6	172.31	264.23	627.6	172.31	264.23
青岛双星集团鲁中有限公司	1082	1007	7.45	375	389	-3.60	7000	12359	-43.36	7000	12359	-43.36
瑞安市凌跃鞋业有限公司	122	285	-57.19	29	43	-32.56	2037		#DIV/0!			#DIV/0!
邳州华南鞋业有限公司	138		#DIV/0!	55		#DIV/0!	2955		#DIV/0!	2955		#DIV/0!
合计	25283.14	24642.59	2.60	16889.29	17072.32	-1.07	645914.4	546076.6	18.28	345462.4	298994.8	15.54

报表企业	流动资产平均余额			固定资产净值平均余额			应收账款			胶鞋产成品存货		
	本季止	去年同期	增减%	本季止	去年同期	增减%	本季止	去年同期	增减%	本季止	去年同期	增减%
鹤壁飞鹤股份有限公司	17451.65	14488.14	20.45	9913.98	10548.12	-6.01	-716.62	852.34	-184.08	1701.95	2854.32	-40.37
河北三五五四鞋业有限公司	9558	7357	29.92	4593	4681	-1.88	2954	3256	-9.28	740	1642	-54.93
际华三五三七有限责任公司	107320	91752.32	16.97	17881	16884.73	5.90	12686	9358.33	35.56	13105	9361.32	39.99
际华三五七橡胶制品有限公司	125706.96	128221.59	-1.96	23834.41	6570	262.78	17570.11	13865.96	26.71	8427.95	5206.28	61.88
上海回力鞋业有限公司	31192	23892.66	30.55	210.2	255.3	-17.67	5251.5	4800	9.41	45.5	4570.8	-99.00
河北京力鞋业有限公司	3900	3920	-0.51			#DIV/0!	710	710	0.00	630	1050	-40.00
大连金弘橡胶有限公司	1199	1593.3	-24.75	1019	795.6	28.08	-98.5	-32.2	-205.90	1091	582.8	87.20
际华三五三九制鞋有限公司	36053.77	31584.87	14.15	6161.31	3120.6	97.44	10653.09	12944.47	-17.70	9360.34	8528.12	9.76
浙江人本鞋业有限公司	6897	6792	1.55	7292.26	5001	45.82	648	1967	-67.06	1211	1049	15.44
山东鲁泰鞋业有限公司	16956	16094	5.36	15390	12578	22.36	7072	6801	3.98	2727	2846	-4.18
浙江环球鞋业有限公司	9152	8670	5.56	3718	2823	31.70	3248	4627	-29.80	714	720	-0.83
四川省资阳市征峰胶鞋有限公司	23441	24570	-4.60	6353	5907	7.55	3501	2798	25.13	5664	5090	11.28
启东胶鞋厂有限公司	1136	869	30.72	420	446	-5.83	288	203	41.87	0	0	#DIV/0!
山东赛格鞋业有限公司	7545	8769	-13.96	7235	7153	1.15	1121	2352	-52.34	364	650	-44.00
重庆强步鞋业有限公司	3128	3150	-0.70			#DIV/0!	362	642	-43.61	261	541	-51.76
浙江天宏鞋业有限公司	6425	6315	1.74	1845	1775	3.94	1235	605	104.13	785	675	16.30
广东思迪嘉鞋业有限公司	7952.2	7851.61	1.28	3214	2836.03	13.33	505.6	1482.54	-65.90	302	685.2	-55.93
浙江中远鞋业有限公司			#DIV/0!			#DIV/0!	2000	3280	-39.02	1100	2380	-53.78
上海大博文鞋业有限公司	1679.78	1561.63	7.57	47.05	59	-20.25			#DIV/0!	213.86	253.65	-15.69
青岛双星集团鲁中有限公司	5727	5406	5.94			#DIV/0!	918	472	94.49	5470	5899	-7.27
瑞安市凌跃鞋业有限公司	550		#DIV/0!	0		#DIV/0!	37		#DIV/0!			#DIV/0!
邳州华南鞋业有限公司	1166		#DIV/0!	211		#DIV/0!	390		#DIV/0!	290		#DIV/0!
合计	424136.4	392858.1	7.96	109338.2	81433.4	34.27	70335.18	70984.44	-0.91	54203.60	54584.49	-0.70

报表企业	平均资产总额			负债合计			天然橡胶消耗量			合成橡胶消耗量		
	本季止	去年同期	增减%	本季止	去年同期	增减%	本季止	去年同期	增减%	本季止	去年同期	增减%
鹤壁飞鹤股份有限公司	32610.6	30365.36	7.39	14387.67	13619.54	5.64		1400	-100.00			#DIV/0!
河北三五五四鞋业有限公司	14269	12038	18.53	3315	3160	4.91	213	207	2.90			#DIV/0!
际华三五三七有限责任公司	125202	108637	15.25	38859	33412.25	16.30	2216	2383	-7.01	348	378	-7.94
际华三五七橡胶制品有限公司	174105.67	167929.44	3.68	89001.99	58055.27	53.31	1325.89	1841.34	-27.99	811.93	889.4	-8.71
上海回力鞋业有限公司	31729	24413.8	29.96	17397	13959.5	24.62			#DIV/0!			#DIV/0!
河北京力鞋业有限公司	13000	13000	0.00	3750	3760	-0.27	258.82	314.98	-17.83	123.4	150.16	-17.82
大连金弘橡胶有限公司	2288	2461.7	-7.06	803	763.5	5.17	451	448	0.67	102	110	-7.27
际华三五三九制鞋有限公司	48259.7	41183.03	17.18	27657.59	23084.9	19.81	1744.11	1712.25	1.86	298.87	293.39	1.87
浙江人本鞋业有限公司	6897	6792	1.55	7671	7723	-0.67	2278	2423	-5.98			#DIV/0!
山东鲁泰鞋业有限公司	35852	34945	2.60	28794	28092	2.50	175	187	-6.42	723	906	-20.20
浙江环球鞋业有限公司	14520	13143	10.48	11829	10464	13.04	1626.72	358.19	354.15	2904	1596.17	81.94
四川省资阳市征峰胶鞋有限公司	39583	40372	-1.95	14643	15233	-3.87	2004	2031	-1.33	779	794	-1.89
启东胶鞋厂有限公司	1590	1293	22.97	487	265	83.77	75	43	74.42	50	29	72.41
山东赛格鞋业有限公司	14780	16952	-12.81	3025	5628	-46.25	165	530	-68.87	420	310	35.48
重庆强步鞋业有限公司			#DIV/0!			#DIV/0!	123	165	-25.45	32	50	-36.00
浙江天宏鞋业有限公司	1865	1775	5.07	3215	3325	-3.31	168	165	1.82	149	142	4.93
广东思迪嘉鞋业有限公司	11565.2	10747.71	7.61	7985.2	8029	-0.55			#DIV/0!			#DIV/0!
浙江中远鞋业有限公司	22000	23000	-4.35	4200	4300	-2.33	1400	1300	7.69	1230	1250	-1.60
上海大博文鞋业有限公司	1726.83	1620.62	6.55	440.82	291.56	51.19	0		#DIV/0!	0		#DIV/0!
青岛双星集团鲁中有限公司	8246	8816	-6.47	11460	12646	-9.38	300	360	-16.67	320	405	-20.99
瑞安市凌跃鞋业有限公司	550		#DIV/0!	377	918	-58.93	28		#DIV/0!			#DIV/0!
邳州华南鞋业有限公司	898		#DIV/0!	663		#DIV/0!	103.6		#DIV/0!			#DIV/0!
合计	601537.0	559484.7	7.52	289961.3	246729.5	17.52	14655.14	15868.76	-7.65	8291.20	7303.12	13.53

报表企业	再生胶及胶粉消耗量			全部职工平均人数			全部从业人员劳动报酬			研发经费投入		
	本季止	去年同期	增减%	本季止	去年同期	增减%	本季止	去年同期	增减%	本季止	去年同期	增减%
鹤壁飞鹤股份有限公司		50	-100.00	723	985	-26.60	1933.13	2681.08	-27.90	70.45	88.2	-20.12
河北三五五四鞋业有限公司			#DIV/0!	551	532	3.57	983	957	2.72	48	56	-14.29
际华三五三七有限责任公司	136	148	-8.11	971	1106	-12.21	4488	4861.66	-7.69	1480	1355.49	9.19
际华三五二七橡胶制品有限公司	520.03	944.88	-44.96	1477	1757	-15.94	7053.05	5128.69	37.52	4094.67	2117.53	93.37
上海回力鞋业有限公司			#DIV/0!	59	61	-3.28	1580.7	1484.88	6.45	1181.4	2122.64	-44.34
河北京力鞋业有限公司	330.49	402.21	-17.83	1050	1050	0.00			#DIV/0!			#DIV/0!
大连金弘橡胶有限公司			#DIV/0!	228	238	-4.20	1224	1145.7	6.83	95.7	104.4	-8.33
际华三五三九制鞋有限公司	771.68	757.56	1.86	970	1071	-9.43	3762.44	3892.76	-3.35	512.86	626.17	-18.10
浙江人本鞋业有限公司			#DIV/0!	854	839	1.79	2852	2638	8.11	4673.4	5729.2	-18.43
山东鲁泰鞋业有限公司	1095	1363	-19.66	1206	1276	-5.49	3412	3455	-1.24	316	255	23.92
浙江环球鞋业有限公司			#DIV/0!	776	761	1.97	2236	2074	7.81	1749	1438	21.63
四川省资阳市征峰胶鞋有限公司	7149	7751	-7.77	2022	2115	-4.40	4795	5282	-9.22	431	328	31.40
启东胶鞋厂有限公司	0	0	#DIV/0!	283	315	-10.16	523	442	18.33	0	0	#DIV/0!
山东赛格鞋业有限公司	75	56	33.93	650	810	-19.75	2275	2260	0.66	350	372	-5.91
重庆强步鞋业有限公司			#DIV/0!	423	420	0.71	210	200	5.00	20	92	-78.26
浙江天宏鞋业有限公司	55	53	3.77	920	815	12.88	2465	2354	4.72	155	135	14.81
广东思迪嘉鞋业有限公司			#DIV/0!	440	420	4.76			#DIV/0!	315.2	218.9	43.99
浙江中远鞋业有限公司	48	50	-4.00	640	650	-1.54	4500	4800	-6.25	930	1600	-41.88
上海大博文鞋业有限公司	0		#DIV/0!	16		#DIV/0!	72		#DIV/0!	7.61	1.79	325.14
青岛双星集团鲁中有限公司			#DIV/0!	700	850	-17.65	1890	1989	-4.98	375	389	-3.60
瑞安市凌跃鞋业有限公司			#DIV/0!	108	166	-34.94	274		#DIV/0!	29	43	-32.56
邳州华南鞋业有限公司			#DIV/0!	196		#DIV/0!	550		#DIV/0!	55		#DIV/0!
合计	10180.20	11575.65	-12.06	15263.00	16237.00	-6.00	47078.32	45645.77	3.14	16889.29	17072.32	-1.07

报表企业	信息化投入			工业产品（胶鞋）综合能源消耗量			平均单位产品（每双鞋）重量			平均单位产品（每双鞋）成本		
	本季止	去年同期	增减%	本季止	去年同期	增减%	本季止	去年同期	增减%	本季止	去年同期	增减%
鹤壁飞鹤股份有限公司			#DIV/0!			#DIV/0!			#DIV/0!			#DIV/0!
河北三五五四鞋业有限公司			#DIV/0!	299	187	59.89	1	1	0.00	29.89	29.2	2.36
际华三五三七有限责任公司			#DIV/0!	2930	5739.39	-48.95			#DIV/0!			#DIV/0!
际华三五七橡胶制品有限公司	40	150	-73.33			#DIV/0!	0.68	0.5	36.00			#DIV/0!
上海回力鞋业有限公司	340.6	13.75	2377.09			#DIV/0!			#DIV/0!	26.99	29.13	-7.35
河北京力鞋业有限公司			#DIV/0!			#DIV/0!			#DIV/0!			#DIV/0!
大连金弘橡胶有限公司			#DIV/0!	1293.68	1338.53	-3.35	1.35	1.35	0.00	82.09	83.92	-2.18
际华三五三九制鞋有限公司	18.78		#DIV/0!	1090.08	1088.63	0.13	0.76	0.76	0.00	17.03	17.89	-4.81
浙江人本鞋业有限公司			#DIV/0!			#DIV/0!			#DIV/0!			#DIV/0!
山东鲁泰鞋业有限公司	16	18	-11.11	2976	3089	-3.66	1	1.01	-0.99	15.5	16.02	-3.25
浙江环球鞋业有限公司	44	0	#DIV/0!	1315.2	1084.54	21.27			#DIV/0!			#DIV/0!
四川省资阳市征峰胶鞋有限公司			#DIV/0!			#DIV/0!			#DIV/0!			#DIV/0!
启东胶鞋厂有限公司	0	0	#DIV/0!			#DIV/0!	0.49	0.47	4.26	17.12	14.25	20.14
山东赛格鞋业有限公司			#DIV/0!			#DIV/0!	0.57	0.55	3.64	31	38	-18.42
重庆强步鞋业有限公司			#DIV/0!			#DIV/0!			#DIV/0!			#DIV/0!
浙江天宏鞋业有限公司			#DIV/0!			#DIV/0!			#DIV/0!			#DIV/0!
广东思迪嘉鞋业有限公司			#DIV/0!			#DIV/0!	0.89	0.86	3.49	8.7	8	8.75
浙江中远鞋业有限公司	15	10	50.00			#DIV/0!			#DIV/0!	28	27	3.70
上海大博文鞋业有限公司	0		#DIV/0!	0		#DIV/0!			#DIV/0!			#DIV/0!
青岛双星集团鲁中有限公司			#DIV/0!			#DIV/0!	0.6	0.6	0.00	26	23	13.04
瑞安市凌跃鞋业有限公司			#DIV/0!			#DIV/0!			#DIV/0!			#DIV/0!
邳州华南鞋业有限公司			#DIV/0!	165		#DIV/0!	1.35		#DIV/0!	31.6		#DIV/0!
合计	474.38	191.75	147.40	10068.96	12527.09	-19.62	0.87	0.79	10.13	28.54	28.64	-0.35

报表企业	布面胶鞋合格品率			胶面胶鞋合格品率			主营业务收入利润率			流动资金周转率（需除以月份）		
	当前值	去年同期	增减%	当前值	去年同期	增减%	本季止	去年同期	增减%	本季止	去年同期	增减%
鹤壁飞鹤股份有限公司			0			0	9.07	6.27	2.8	10.58	13.03	-2.45
河北三五五四鞋业有限公司	98	98	0			0	2.67	3.02	-0.35	21.9	26.72	-4.82
际华三五三七有限责任公司	99.98	99.88	0.1			0	2.11	4.21	-2.1	16.93	18.12	-1.19
际华三五七橡胶制品有限公司	99.2	99.87	-0.67	99.8	99.9	-0.1	0	0.44	-0.44	21.48	15.29	6.19
上海回力鞋业有限公司			0			0	8.34	7.87	0.47	40.54	36.94	3.6
河北京力鞋业有限公司	98	99	-1			0	5.48	5.46	0.02	28.86	33.37	-4.51
大连金弘橡胶有限公司			0	92.7	91.91	0.79			0	41.11	29.15	11.96
际华三五三九制鞋有限公司	99.44	99.89	-0.45	99.2	98.87	0.33	8.56	8.37	0.19	6.61	7.73	-1.12
浙江人本鞋业有限公司	99.93	99.9	0.03			0	2.43	1.71	0.72	40.89	37.39	3.5
山东鲁泰鞋业有限公司	99.5	99.4	0.1			0	4.38	4.85	-0.47	11.27	12.64	-1.37
浙江环球鞋业有限公司	93.7	93.6	0.1			0	2.21	2.17	0.04	23.89	23.44	0.45
四川省资阳市征峰胶鞋有限公司			0			0	3.7	3.18	0.52	18.48	18.69	-0.21
启东胶鞋厂有限公司	99.8	99.8	0			0	2.44	1.28	1.16	21.17	18.25	2.92
山东赛格鞋业有限公司	99.6	99.5	0.1	99.6	99.5	0.1	3.14	2.34	0.8	12.43	12.24	0.19
重庆强步鞋业有限公司			0			0			0	11.76	17.24	-5.48
浙江天宏鞋业有限公司	98	98	0	98	98	0	8.74	5.33	3.41	36.04	27.98	8.06
广东思迪嘉鞋业有限公司			0			0	4.7	4.41	0.29	11.81	8.56	3.25
浙江中远鞋业有限公司	99.99	99.99	0			0	9.46	11.15	-1.69			0
上海大博文鞋业有限公司			0			0	2.16	1.61	0.55	5.19	4.4	0.79
青岛双星集团鲁中有限公司			0			0	7.3	6.41	0.89	17.2	29.53	-12.33
瑞安市凌跃鞋业有限公司			0			0	3.59	3.03	0.56	49.78		49.78
邳州华南鞋业有限公司			0	96		96	0.09		0.09	32.52		32.52
合计	98.76	98.9	-0.14	97.55	97.64	-0.09	5.58	6.02	-0.44	22.88	20.56	2.32

报表企业	人均利润率		
	本季止	去年同期	增减%
鹤壁飞鹤股份有限公司	1.93	1	0.93
河北三五五四鞋业有限公司	0.84	0.93	-0.09
际华三五三七有限责任公司	3.29	5.28	-1.99
际华三五七橡胶制品有限公司	0.01	0.4	-0.39
上海回力鞋业有限公司	149.01	94.91	54.1
河北京力鞋业有限公司	0.49	0.56	-0.07
大连金弘橡胶有限公司			0
际华三五三九制鞋有限公司	1.75	1.59	0.16
浙江人本鞋业有限公司	0.67	0.43	0.24
山东鲁泰鞋业有限公司	0.57	0.64	-0.07
浙江环球鞋业有限公司	0.52	0.48	0.04
四川省资阳市征峰胶鞋有限公司	0.66	0.57	0.09
启东胶鞋厂有限公司	0.17	0.05	0.12
山东赛格鞋业有限公司	0.37	0.25	0.12
重庆强步鞋业有限公司			0
浙江天宏鞋业有限公司	1.83	0.96	0.87
广东思迪嘉鞋业有限公司	0.83	0.58	0.25
浙江中远鞋业有限公司	2.5	3.33	-0.83
上海大博文鞋业有限公司	0.98		0.98
青岛双星集团鲁中有限公司	0.85	1	-0.15
瑞安市凌跃鞋业有限公司	0.75	0.7	0.05
邳州华南鞋业有限公司	0.01		0.01
合计	8.40	6.31	2.09

中国橡胶工业协会胶鞋分会

胶鞋企业自有品牌展示



上海回力鞋业有限公司



际华3517橡胶制品有限公司



浙江环球鞋业有限公司



浙江人本鞋业有限公司



河北京力鞋业有限公司



际华三五三七制鞋有限责任公司



山东鲁泰鞋业有限公司



河北三五五四鞋业有限公司



杭州鲲鹏橡塑制品有限公司



青岛双星集团鲁中有限公司



大连金弘橡胶有限公司



青岛赛威鞋业有限公司



常州雄鹰鞋业有限公司



鹤壁飞鹤股份有限公司



广东思迪嘉鞋业有限公司



四川省资阳市征峰鞋业有限公司



山东赛格鞋业有限公司



浙江中远鞋业有限公司



上海大博文鞋业有限公司



青岛福客来集团有限公司



际华三五三九制鞋有限公司



云南南湖橡胶厂



江苏启东胶鞋厂有限公司



温州远标鞋业有限公司



远宏(福建)实业有限公司

期待您的加入.....