

内部资料  
注意保存

# 二〇一七年 第四季度

## 胶鞋行业统计交换资料

中国橡胶工业协会胶鞋分会

地址：青岛市四方区郑州路 43 号橡胶谷 A 栋 106 室 电话：0532—68662078

传真：0532—68662068 邮编：266045 胶鞋分会电子信箱：[Jxfh@cria.org.cn](mailto:Jxfh@cria.org.cn)

## 2017年四季度胶鞋行业重点企业交换资料简析

2017年4季度，据25家重点胶鞋企业的网报数据汇总显示：至2017年第四季度，胶鞋行业经济运行出现下滑，各项指标情况：胶鞋现价工业总产值、胶鞋现价工业销售产值、胶鞋产品产量、胶鞋产品销售收入、胶鞋利税总额等经济指标同比降低，胶鞋出口数量和胶鞋出口交货值继续保持增长，但胶鞋出口交货值微增长，说明出口胶鞋价格降低；胶鞋产品销售量、胶鞋利润总额、胶鞋销售税金及附加等指标增长。第四季度原材料消耗情况：天然胶消耗量下降，合成胶消耗量和再生胶消耗量同比均有增加；产品销售成本同比上升；本期止，胶鞋产成品存货值和胶鞋库存量下降，应收帐款同比增加。本期数据显示：职工平均人数持续递减，而职工工资总额同比增长，本季亏损企业家数为5家，比去年同期持多1家，亏损额减少1063.7万元，企业报送信息中，研发投入和信息化投入都有增长，以下列示本季度网报数据汇总指标：

1. 产值产量：截至2017年四季度，实现工业总产值53.3亿元，同比增长-0.89%，胶鞋工业总产值44.0亿元，同比增长-1.31%，实现胶鞋工业销售产值45.0亿元，同比增长-2.63%，实现胶鞋产品出口交货值6.2亿元，同比增长0.11%，其中：布面胶鞋出口交货值同比增长-0.69%，四季度产品产量合计2.71亿双，总产量中，布面鞋产量2.31亿双，同比增长-2.13%，全胶鞋产量同比增长-42.41%，注塑鞋产量同比增长211.30%，本季止，胶鞋销售量为2.86亿双，同比增长0.81%，其中胶鞋国内销售量为2.55亿双，同比增长-1.18%，出口数据显示：出口胶鞋数量0.32亿双，同比增长22.74%，其中布面胶鞋出口数量同比增长12.08%，全胶鞋出口量同比增长-20.86%；

2. 收入利润：本季实现主营业务收入101.1亿元，同比增长9.08%，其中实现胶鞋产品销售收入56.1亿元，同比增长-0.89%，本季实现利润总额8.83亿元，同比增长144.39%，其中：胶鞋利润总额2.43亿元，同比增长12.96%，累计实现利税总额10.4亿元，其中，胶鞋利税总额4.1亿元，同比增长-4.00%，胶鞋销售税金及附加同比增长17.38%，胶鞋应交增值税同比增长-52.33%；

3. 料、工、费方面，统计显示本季止天然胶消耗量2.65万吨，同比增长-8.06%，合成胶消耗量1.74万吨，同比增长4.44%，再生胶消耗量1.73万吨，同比增长0.51%，职工平均人数同比增长-6.90%，职工工资总额同比增长13.34%，管理费用同比增长-6.90%，财务费用同比增长-24.79%，其中利息支出同比增加-26.84%，胶鞋销售成本同比增长1.16%，销售费用同比增长0.01%；

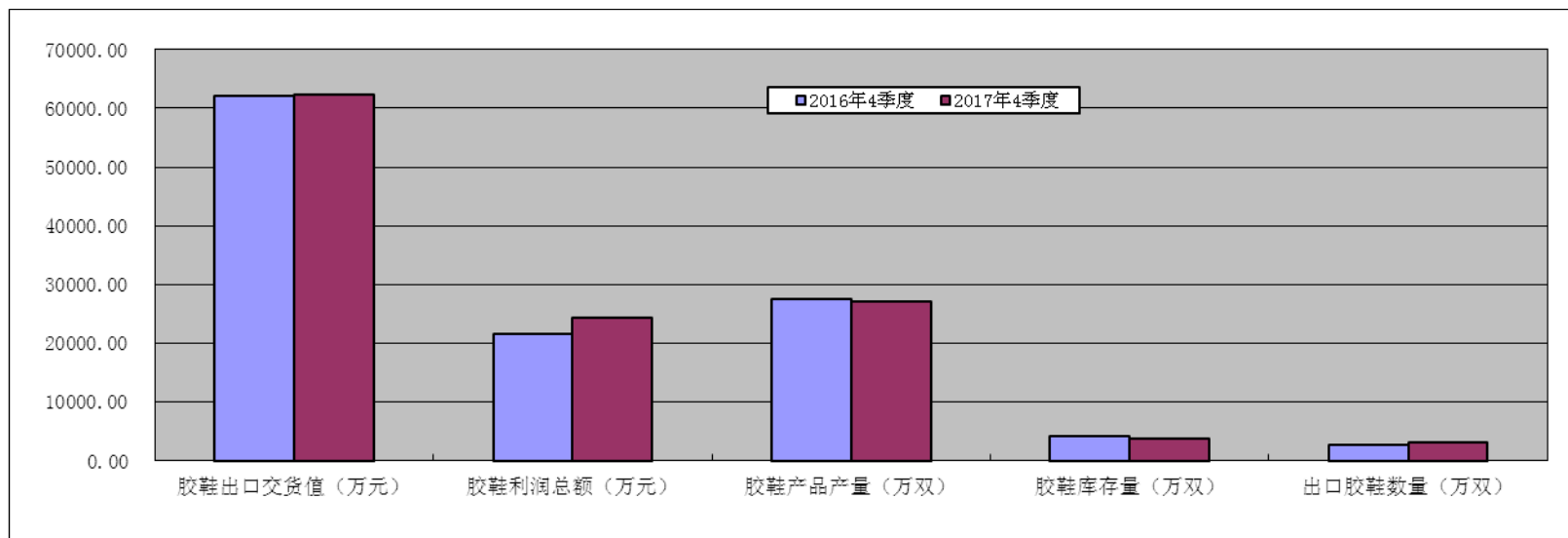
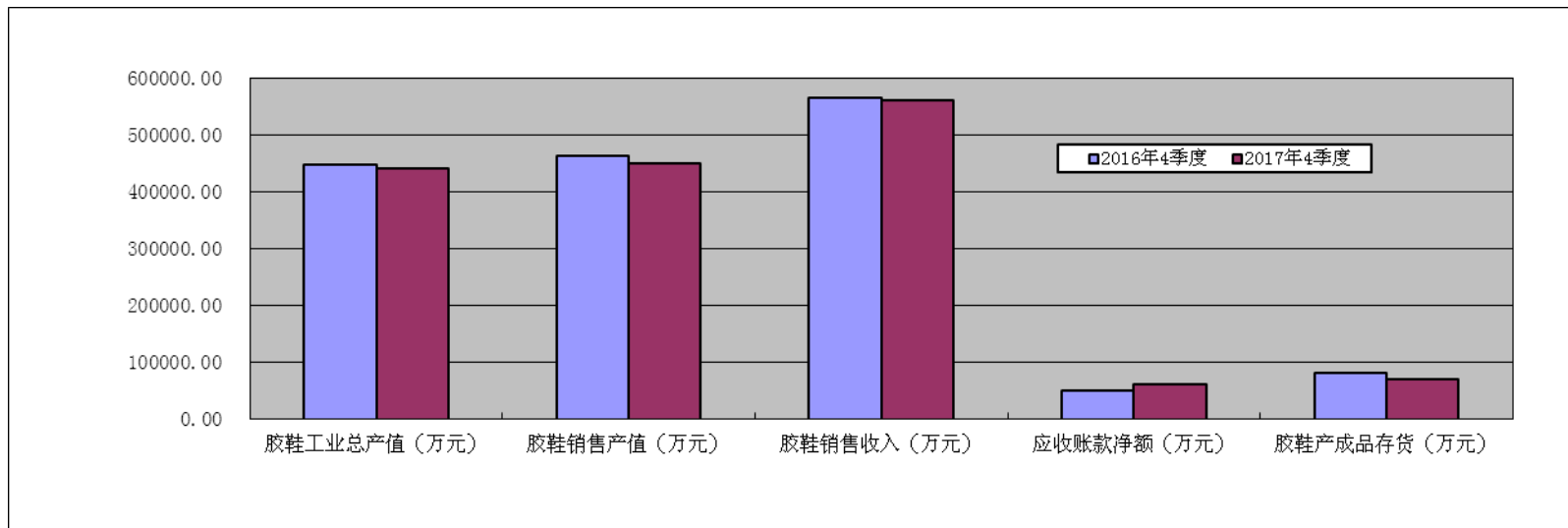
4. 流动资金方面，应收账款净额60131.44万元，同比增长22.24%，胶鞋产成品存货69009.16万元，同比增长-14.50%，期末库存量3738.57万双，同比增长-11.64%；

5. 本年度亏损企业5家，亏损额4966.02万元，去年同期亏损企业4家，亏损额6029.72万元，今年比去年亏损家数增加1家，亏损额增加-1063.7万元。

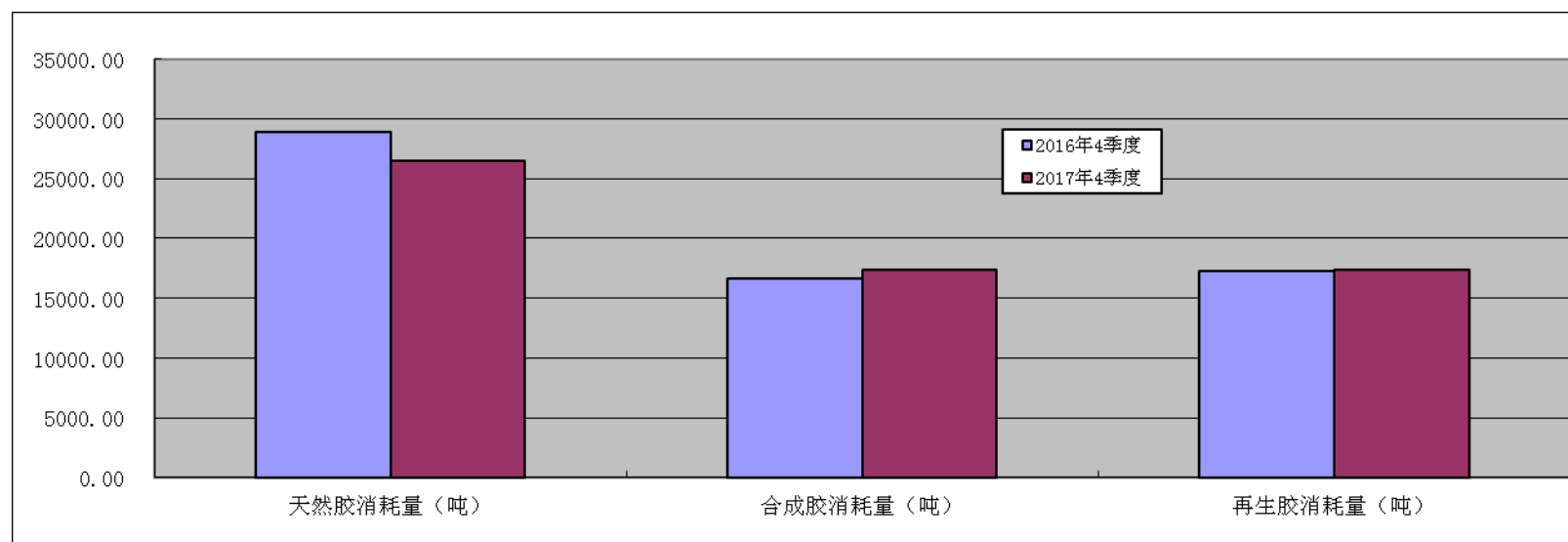
### 特别说明：

经过调查投票，为方便统计员填报，从2018年开始，季报报送数据还改为累计数据，请统计员注意填报！

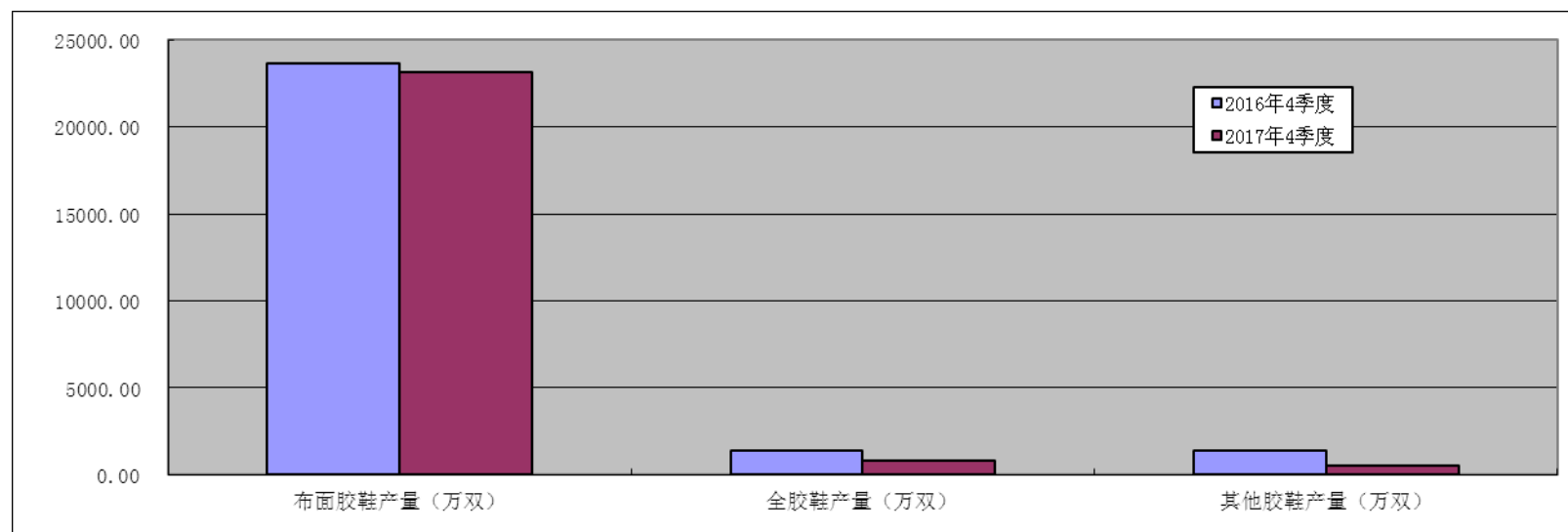
以下列示胶鞋分会 2017 年 4 季报汇总表（本资料是依据会员企业报表数据汇编，属内部交换资料，仅供参考）



2017年4季度原材料消耗量



2017年4季度胶鞋产量



中橡协胶鞋分会网报四季度报经济指标完成情况汇总表

产品名称	单位	汇总		增减%	产品名称	单位	汇总		增减%
		本季止	去年同期				本季止	去年同期	
现价工业总产值	万元	532748.36	537509.81	-0.89%	(1) 布面胶鞋出口交货量	万双	2179.03	1944.20	12.08%
其中胶鞋现价工业总产值	万元	440492.18	446357.51	-1.31%	(2) 全胶鞋出口交货量	万双	53.50	67.60	-20.86%
现价工业销售产值	万元	540150.88	507142.94	6.51%	其中：本企业品牌出口数量	万双	47.23	56.45	-16.33%
其中胶鞋现价工业销售产值	万元	450320.72	462478.57	-2.63%	胶鞋销售量	万双	28603.51	28372.38	0.81%
胶鞋产品产量合计	万双	27079.86	27522.27	-1.61%	其中：胶鞋国内销售量	万双	25512.12	25815.91	-1.18%
布面胶鞋产量	万双	23131.52	23634.29	-2.13%	胶鞋库存量	万双	3738.57	4231.17	-11.64%
全胶鞋产量	万双	785.14	1363.29	-42.41%	主营业务收入	万元	1010587.79	926454.81	9.08%
冷粘鞋产量	万双	0.00	0.00	0.00%	胶鞋产品销售收入	万元	560590.20	565618.58	-0.89%
注塑鞋产量	万双	2525.05	811.14	211.30%	利润总额	万元	88273.62	36119.37	144.39%
其他鞋产量	万双	524.47	1417.53	-63.00%	胶鞋利润总额	万元	24299.70	21511.64	12.96%
胶鞋产品出口交货值	万元	62213.29	62144.93	0.11%	利税总额	万元	104999.72	77874.61	34.83%
其中：布胶鞋出口交货值	万元	47544.68	47873.98	-0.69%	胶鞋利税总额	万元	40763.65	42460.96	-4.00%
全胶鞋出口交货值	万元	5006.00	5605.00	-10.69%	销售税金及附加	万元	4719.85	4280.55	10.26%
出口胶鞋数量	万双	3171.79	2584.18	22.74%	胶鞋产品销售税金及附加	万元	3632.87	3094.96	17.38%

中橡协胶鞋分会网报四季度报经济指标完成情况汇总表

产品名称	单位	汇总		增减%	产品名称	单位	汇总		增减%
		本季止	去年同期				本季止	去年同期	
应交增值税	万元	5907.75	13354.56	-55.76%	负债合计	万元	291227.32	308442.36	-5.58%
胶鞋应交增值税	万元	4967.93	10421.36	-52.33%	天然橡胶消耗量	吨	26519.37	28844.36	-8.06%
产成品成本费用总额	万元	809770.72	921597.99	-12.13%	合成橡胶消耗量	吨	17369.02	16629.85	4.44%
财务费用	万元	6316.03	8398.18	-24.79%	再生胶及胶粉消耗量	吨	17342.54	17254.66	0.51%
财务费用中利息支出	万元	6110.85	8352.57	-26.84%	其他胶消耗量	万吨	0.00	0.00	0.00%
管理费用	万元	37027.87	39771.29	-6.90%	全部职工平均人数	人	18662.00	20045.00	-6.90%
销售费用	万元	22476.03	22472.88	0.01%	全部从业人员劳动报酬	万元	82889.28	73134.66	13.34%
产品销售成本	万元	1033577.12	880008.70	17.45%	研发经费投入	万元	9807.93	10022.69	-2.14%
其中：胶鞋销售成本	万元	488408.97	482801.96	1.16%	信息化投入	万元	400.80	329.70	21.57%
流动资产平均余额	万元	415149.76	363762.07	14.13%	工业产品（胶鞋）综合能源消耗量	吨标煤	63652.54	27644.44	130.25%
固定资产净值平均余额	万元	205235.12	108456.71	89.23%	平均单位产品（每双鞋）成本	元/双	16.67	23.45	-28.90%
应收账款	万元	60131.44	49190.56	22.24%	亏损企业家数		5	4	1
胶鞋产成品存货	万元	69009.16	80711.56	-14.50%	亏损金额		4966.02	6029.72	-1063.7
平均资产总额	万元	622170.58	577249.84	7.78%	实报家数		25	25	

报表企业	现价工业总产值						其中胶鞋现价工业总产值					
	当季度	去年同期	增减%	本季止	去年同期	增减%	当季度	去年同期	增减%	本季止	去年同期	增减%
江苏飞龙鞋业有限公司	0	985	-100	3998.6	4417.5	-9.48	0	985	-100	3998.6	4417.5	-9.48
鹤壁飞鹤股份有限公司	5080.9	5100	-0.37	19198	15600	23.06	5080.9	3500	45.17	18718	14000	33.7
河北三五五四鞋业有限公司	4331	3599	20.34	19134	15968	19.83	4331	3599	20.34	19134	15968	19.83
际华三五三七制鞋有限责任公司					0		12193.3	8309.2	46.74	54595.06	51681.7	5.64
云南省南湖橡胶厂	3652	1333.9	173.78	7772.95	6370.9	22.01	3652	1333.9	173.78	7772.95	6370.9	22.01
际华三五七一橡胶制品有限公司	10319.33	11820.79	-12.7	37778.24	84925	-55.52	6357.8	5700.8	11.52	21421.22	29912	-28.39
上海回力鞋业有限公司												
河北京力鞋业有限公司	3870	2840	36.27	14140	10140	39.45	3870	2840	36.27	14140	10140	39.45
大连金弘橡胶有限公司	1196	1286	-7	5138	5000	2.76	1196	1286	-7	5138	5000	2.76
青岛环球集团股份有限公司	37276	33160.6	12.41	116762	110153.3	6	8411	5883.3	42.96	31450	23950.3	31.31
际华三五三九制鞋有限公司	24193.5	9846.81	145.7	67540.84	30196.7	123.67	5151.43	9846.81	-47.68	22868.62	30196.7	-24.27
浙江人本鞋业有限公司	10414	8345	24.79	37443	33014	13.42	10414	8345	24.79	37443	33014	13.42
秦皇岛际华三五四四鞋业有限公司	0	5707.73	-100	1147.35	14163.62	-91.9		5707.73		1117.35	14163.62	-92.11
山东鲁泰鞋业有限公司	4049	5539	-26.9	22210	21906	1.39	4049	5539	-26.9	22210	21906	1.39
浙江环球鞋业有限公司	10149	18486	-45.1	35755.3	41995	-14.86	10149	18468	-45.05	35755.3	41977	-14.82
四川省资阳市征峰胶鞋有限公司	11196	11476	-2.44	45862	41558	10.36	11196	11476	-2.44	45862	41558	10.36
山东鑫星鞋业有限公司	2112	1809	16.75	6513	6703	-2.83	2112	1809	16.75	6513	6703	-2.83
启东胶鞋厂有限公司	741	589.87	25.62	2404	2098.78	14.54	741	589.87	25.62	2404	2098.78	14.54
山东赛格鞋业有限公司	3710	3574	3.81	13762	12976	6.06	3710	3574	3.81	13762	12976	6.06
重庆强步鞋业有限公司	1370	1127	21.56	5872	4828	21.62	1370	1127	21.56	5872	4828	21.62
浙江天宏鞋业有限公司	1255	6173	-79.67	16598	19205	-13.57	1255	6173	-79.67	16598	19205	-13.57
广东思迪嘉鞋业有限公司	2785.2	2487.7	11.96	12798.08	8381.01	52.7	2785.2	2487.7	11.96	12798.08	8381.01	52.7
浙江中远鞋业有限公司	6180	8642	-28.49	27160	35166	-22.77	6180	8642	-28.49	27160	35166	-22.77
上海大博文鞋业有限公司					0						0	
青岛双星集团鲁中有限公司	3821	1950	95.95	13761	12744	7.98	3821	1950	95.95	13761	12744	7.98
合计	147700.93	145878.40	1.25	532748.36	537509.81	-0.89	108025.63	119172.31	-9.35	440492.18	446357.51	-1.31

报表企业	现价工业销售产值						其中胶鞋现价工业销售产值					
	当季度	去年同期	增减%	本季止	去年同期	增减%	当季度	去年同期	增减%	本季止	去年同期	增减%
江苏飞龙鞋业有限公司	0	985	-100	3619.16	4417.5	-18.07	0	985	-100	3619.16	4417.5	-18.07
鹤壁飞鹤股份有限公司	5080.9	4810	5.63	18718	15310	22.26	5080.9	3500	45.17	18718	14000	33.7
河北三五五四鞋业有限公司	4436	3989	11.21	19311	16159	19.51	4436	3989	11.21	19311	16031	20.46
际华三五三七制鞋有限责任公司							11741.06	11950.36	-1.75	53399.46	60008	-11.01
云南省南湖橡胶厂	3452	1573.4	119.4	7399.3	7062.3	4.77	3452	1573.4	119.4	7399.3	7062.3	4.77
际华三五七一橡胶制品有限公司	10129.05	10100.34	0.28	46309.8	52170.27	-11.23	7171.23	5342.01	34.24	29378.36	33597	-12.56
上海回力鞋业有限公司												
河北京力鞋业有限公司	3677	2708	35.78	13497	9736	38.63	3677	2708	35.78	13497	9736	38.63
大连金弘橡胶有限公司	1276	1697	-24.81	5018	5689	-11.79	1276	1697	-24.81	5018	5689	-11.79
青岛环球集团股份有限公司	35153	32092	9.54	112847	108507.1	4	10206	5679	79.71	33705	23835	41.41
际华三五三九制鞋有限公司	25468.02	9235.16	175.77	72957.05	32304.4	125.84	11462.1	9235.16	24.11	25800.87	32304.4	-20.13
浙江人本鞋业有限公司	7735	8478	-8.76	34724	33102	4.9	7735	8478	-8.76	34724	33102	4.9
秦皇岛际华三五四四鞋业有限公司		8107.28		3227.13	16640.31	-80.61		8107.28		3227.13	16640.31	-80.61
山东鲁泰鞋业有限公司	3755	5030	-25.35	20561	20478	0.41	3755	5030	-25.35	20561	20478	0.41
浙江环球鞋业有限公司	10145	18479	-45.1	35714	41954	-14.87	10145	18479	-45.1	35714	41954	-14.87
四川省资阳市征峰胶鞋有限公司	12431	11720	6.07	46529	41747	11.45	12431	11720	6.07	46529	41747	11.45
山东鑫星鞋业有限公司	1923	1880	2.29	6255	6689	-6.49	1923	1880	2.29	6255	6689	-6.49
启东胶鞋厂有限公司	741	589.87	25.62	2404	2098.78	14.54	741	589.87	25.62	2404	2098.78	14.54
山东赛格鞋业有限公司	3643	3486	4.5	14934	13056	14.38	3643	3486	4.5	14934	13056	14.38
重庆强步鞋业有限公司	1390	1155	20.35	6028	4945	21.9	1390	1155	20.35	6028	4956	21.63
浙江天宏鞋业有限公司	1175	5475	-78.54	15730	18245	-13.78	1175	5475	-78.54	15730	18245	-13.78
广东思迪嘉鞋业有限公司	2692.12	2607.12	3.26	12594.78	8633.55	45.88	2692.12	2607.12	3.26	12594.78	8633.55	45.88
浙江中远鞋业有限公司	5850	8400	-30.36	25840	34168	-24.37	5850	8400	-30.36	25840	34168	-24.37
上海大博文鞋业有限公司	197.1	200.84	-1.86	828.66	743.73	11.42	197.1	200.84	-1.86	828.66	743.73	11.42
青岛双星集团鲁中有限公司	4479	2120	111.27	15105	13287	13.68	4479	2120	111.27	15105	13287	13.68
合计	144828.19	144918.01	-0.06	540150.88	507142.94	6.51	114658.51	124387.04	-7.82	450320.72	462478.57	-2.63



报表企业	胶鞋产品产量合计						布面胶鞋产量					
	当季度	去年同期	增减%	本季止	去年同期	增减%	当季度	去年同期	增减%	本季止	去年同期	增减%
江苏飞龙鞋业有限公司	0	31	-100	115.2	137.61	-16.29		0		0	4	-100
鹤壁飞鹤股份有限公司	84.4	101.8	-17.09	353.48	305.8	15.59		1.2		0.53	7.8	-93.21
河北三五五四鞋业有限公司	145	119	21.85	642	481	33.47	145	119	21.85	642	481	33.47
际华三五三七制鞋有限责任公司	671.6	685.7	-2.06	3193.19	3672	-13.04	671.6	685.7	-2.06	3193.19	3672	-13.04
云南省南湖橡胶厂	295.5	92.52	219.39	614.3	360.33	70.48	295.5	92.52	219.39	614.3	360.33	70.48
际华三五七一橡胶制品有限公司	448.8	448.55	0.06	1627.77	2160	-24.64	448.38	460	-2.53	1621.95	2152	-24.63
上海回力鞋业有限公司	415.7	439.26	-5.36	2113.6	1502.18	40.7	178.3	384.55	-53.63	928.87	863.52	7.57
河北京力鞋业有限公司	129	142	-9.15	562	507	10.85	129	142	-9.15	562	507	10.85
大连金弘橡胶有限公司	15.4	19	-18.95	60	70.4	-14.77						
青岛环球集团股份有限公司	550	408	34.8	1880	1795	4.74	550	408	34.8	1880	1795	4.74
际华三五三九制鞋有限公司	282.54	304.73	-7.28	1274.86	1394.33	-8.57	203.26	85.34	138.18	830.98	438.97	89.3
浙江人本鞋业有限公司	312.1	274.73	13.6	1192.21	1117	6.73	272.6	236.58	15.23	1121.5	1027.67	9.13
秦皇岛际华三五四四鞋业有限公司		307.89		63.41	791.16	-91.99		0		46.78	175.91	-73.41
山东鲁泰鞋业有限公司	274	341	-19.65	1420	1478	-3.92	274	341	-19.65	1420	1478	-3.92
浙江环球鞋业有限公司	531.66	987.35	-46.15	1893.54	2244.23	-15.63	531.66	985.96	-46.08	1893.54	2242.84	-15.57
四川省资阳市征峰胶鞋有限公司	1004	1225	-18.04	4301	4408	-2.43	955	1189	-19.68	4123	4280	-3.67
山东鑫星鞋业有限公司	84	89	-5.62	227	373	-39.14	24	89	-73.03	80	333	-75.98
启东胶鞋厂有限公司	36.87	19.93	85	111.48	83.25	33.91	36.87	19.93	85	111.48	83.25	33.91
山东赛格鞋业有限公司	106	105	0.95	398	368	8.15	106	105	0.95	398	368	8.15
重庆强步鞋业有限公司	130	127	2.36	586.4	508	15.43	130	127	2.36	586.4	508	15.43
浙江天宏鞋业有限公司	27	190	-85.79	690	840	-17.86	27	190	-85.79	690	840	-17.86
广东思迪嘉鞋业有限公司	236.5	226.6	4.37	1367.42	909.98	50.27						
浙江中远鞋业有限公司	467	332	40.66	1742	1361	27.99	467	332	40.66	1742	1361	27.99
上海大博文鞋业有限公司		0		0	0			0		0	0	
青岛双星集团鲁中有限公司	226	177	27.68	651	655	-0.61	226	177	27.68	645	655	-1.53
合计	6473.07	7194.06	-10.02	27079.86	27522.27	-1.61	5671.17	6170.78	-8.10	23131.52	23634.29	-2.13

报表企业	全胶鞋产量						注塑鞋产量					
	当季度	去年同期	增减%	本季止	去年同期	增减%	当季度	去年同期	增减%	本季止	去年同期	增减%
江苏飞龙鞋业有限公司	0	31	-100	115.2	135.61	-15.05						
鹤壁飞鹤股份有限公司	84.4	100.6	-16.1	352.95	294.03	20.04					0	
河北三五五四鞋业有限公司				0						0		
际华三五三七制鞋有限责任公司					0						0	
云南省南湖橡胶厂		0			0			0			0	
际华三五七一橡胶制品有限公司	0.4	1.5	-73.33	5.8	20.5	-71.71					0	
上海回力鞋业有限公司	1.2	0.06	1900	2.05	0.23	791.3	223			1157.63	149.56	674.02
河北京力鞋业有限公司												
大连金弘橡胶有限公司	15.4	19	-18.95	60	70.4	-14.77						
青岛环球集团股份有限公司					0						0	
际华三五三九制鞋有限公司	8.11	32.61	-75.13	94.51	140.27	-32.62			0		0	
浙江人本鞋业有限公司												
秦皇岛际华三五四四鞋业有限公司		307.89		16.63	615.25	-97.3			0		0	0
山东鲁泰鞋业有限公司	0	0		0	0		0	0		0	0	0
浙江环球鞋业有限公司		0		0	0			0		0	0	0
四川省资阳市征峰胶鞋有限公司	43	27	59.26	138	87	58.62						
山东鑫星鞋业有限公司												
启东胶鞋厂有限公司	0	0		0	0		0	0		0	0	0
山东赛格鞋业有限公司												
重庆强步鞋业有限公司					0							
浙江天宏鞋业有限公司												
广东思迪嘉鞋业有限公司							236.5	226.6	4.37	1367.42	661.58	106.69
浙江中远鞋业有限公司				0						0		
上海大博文鞋业有限公司		0		0	0			0		0	0	
青岛双星集团鲁中有限公司												
合计	152.51	519.66	-70.65	785.14	1363.29	-42.41	459.50	226.60	102.78	2525.05	811.14	211.30

报表企业	其他鞋产量						胶鞋产品出口交货值					
	当季度	去年同期	增减%	本季止	去年同期	增减%	当季度	去年同期	增减%	本季止	去年同期	增减%
江苏飞龙鞋业有限公司												
鹤壁飞鹤股份有限公司					0						0	
河北三五五四鞋业有限公司				0						0	0	
际华三五三七制鞋有限责任公司					0						0	
云南省南湖橡胶厂		0			0			0			0	
际华三五二七橡胶制品有限公司					0						0	
上海回力鞋业有限公司	12.9	54.65	-76.4	21.39	377.11	-94.33	484.5	1544.09	-68.62	2303.87	4766.06	-51.66
河北京力鞋业有限公司							0	880	-100	1394	3500	-60.17
大连金弘橡胶有限公司							1264	1660	-23.86	5006	5605	-10.69
青岛环球集团股份有限公司					0		811	1108	-26.81	3379	5080	-33.48
际华三五三九制鞋有限公司	71.17	186.78	-61.9	349.37	815.09	-57.14		0			0	
浙江人本鞋业有限公司	39.5	38.15	3.54	70.71	89.33	-20.84	0			0		
秦皇岛际华三五四四鞋业有限公司		0		0	0			0		0	0	
山东鲁泰鞋业有限公司	0	0		0	0		2581	2698	-4.34	14077	9863	42.73
浙江环球鞋业有限公司		0		0	0			0		0	0	
四川省资阳市征峰胶鞋有限公司	6	9	-33.33	40	41	-2.44						
山东鑫星鞋业有限公司	25	75	-66.67	43	95	-54.74						
启东胶鞋厂有限公司	0	0		0	0		741	589.87	25.62	2404	2098.78	14.54
山东赛格鞋业有限公司							3643	3486	4.5	14823	12924	14.69
重庆强步鞋业有限公司												
浙江天宏鞋业有限公司												
广东思迪嘉鞋业有限公司							1758.6	1566.47	12.27	8549.42	5217.09	63.87
浙江中远鞋业有限公司				0			2520	3496	-27.92	10277	13091	-21.5
上海大博文鞋业有限公司		0		0	0			0		0	0	
青岛双星集团鲁中有限公司												
合计	154.57	363.58	-57.49	524.47	1417.53	-63.00	13803.10	17028.43	-18.94	62213.29	62144.93	0.11

报表企业	其中：布胶鞋出口交货值						全胶鞋出口交货值					
	当季度	去年同期	增减%	本季止	去年同期	增减%	当季度	去年同期	增减%	本季止	去年同期	增减%
江苏飞龙鞋业有限公司												
鹤壁飞鹤股份有限公司					0						0	
河北三五五四鞋业有限公司				0	0				0	0		
际华三五三七制鞋有限责任公司					0						0	
云南省南湖橡胶厂		0			0			0			0	
际华三五七一橡胶制品有限公司					0						0	
上海回力鞋业有限公司	484.5	531.49	-8.84	1190.68	1317.2	-9.61						
河北京力鞋业有限公司	0	880	-100	1394	3500	-60.17						
大连金弘橡胶有限公司							1264	1660	-23.86	5006	5605	-10.69
青岛环球集团股份有限公司	811	1108	-26.81	3379	5080	-33.48					0	
际华三五三九制鞋有限公司		0			0			0			0	
浙江人本鞋业有限公司	0			0								
秦皇岛际华三五四四鞋业有限公司		0		0	0			0		0	0	
山东鲁泰鞋业有限公司	2581	2698	-4.34	14077	9863	42.73	0	0		0	0	
浙江环球鞋业有限公司		0		0	0			0		0	0	
四川省资阳市征峰胶鞋有限公司												
山东鑫星鞋业有限公司												
启东胶鞋厂有限公司	741	589.87	25.62	2404	2098.78	14.54	0	0		0	0	
山东赛格鞋业有限公司	3643	3486	4.5	14823	12924	14.69						
重庆强步鞋业有限公司												
浙江天宏鞋业有限公司												
广东思迪嘉鞋业有限公司												
浙江中远鞋业有限公司	2520	3496	-27.92	10277	13091	-21.5				0		
上海大博文鞋业有限公司		0		0	0			0		0	0	
青岛双星集团鲁中有限公司												
合计	10780.50	12789.36	-15.71	47544.68	47873.98	-0.69	1264.00	1660.00	-23.86	5006.00	5605.00	-10.69

报表企业	出口胶鞋数量						(1) 布面胶鞋出口交货量					
	当季度	去年同期	增减%	本季止	去年同期	增减%	当季度	去年同期	增减%	本季止	去年同期	增减%
江苏飞龙鞋业有限公司												
鹤壁飞鹤股份有限公司					0						0	
河北三五五四鞋业有限公司				0	0					0	0	
际华三五三七制鞋有限责任公司					0						0	
云南省南湖橡胶厂		0			0			0			0	
际华三五七一橡胶制品有限公司					0						0	
上海回力鞋业有限公司	20.4	21.61	-5.6	47.23	56.45	-16.33	20.4	21.61	-5.6	47.23	56.45	-16.33
河北京力鞋业有限公司	0	40	-100	62	153	-59.48	0	40	-100	62	153	-59.48
大连金弘橡胶有限公司	14.3	19.4	-26.29	53.5	67.6	-20.86						
青岛环球集团股份有限公司	85	45	88.89	256	230	11.3	85	45	88.89	256	230	11.3
际华三五三九制鞋有限公司		0			0			0			0	
浙江人本鞋业有限公司												
秦皇岛际华三五四四鞋业有限公司		0		0	0			0		0	0	
山东鲁泰鞋业有限公司	148	140	5.71	828	556	48.92	148	140	5.71	828	556	48.92
浙江环球鞋业有限公司		0		0	0			0		0	0	
四川省资阳市征峰胶鞋有限公司												
山东鑫星鞋业有限公司												
启东胶鞋厂有限公司	32.19	19.93	61.52	106.8	83.25	28.29	32.19	19.93	61.52	106.8	83.25	28.29
山东赛格鞋业有限公司	116	85	36.47	427	351	21.65	116	85	36.47	427	351	21.65
重庆强步鞋业有限公司												
浙江天宏鞋业有限公司												
广东思迪嘉鞋业有限公司	182.5	163.7	11.48	939.26	572.38	64.1						
浙江中远鞋业有限公司	123	136	-9.56	452	514.5	-12.15	123	136	-9.56	452	514.5	-12.15
上海大博文鞋业有限公司		0		0	0			0		0	0	
青岛双星集团鲁中有限公司												
合计	721.39	670.64	7.57	3171.79	2584.18	22.74	524.59	487.54	7.60	2179.03	1944.20	12.08

报表企业	(2) 全胶鞋出口交货量						其中：本企业品牌出口数量					
	当季度	去年同期	增减%	本季止	去年同期	增减%	当季度	去年同期	增减%	本季止	去年同期	增减%
江苏飞龙鞋业有限公司												
鹤壁飞鹤股份有限公司					0						0	
河北三五五四鞋业有限公司				0						0		
际华三五三七制鞋有限责任公司					0						0	
云南省南湖橡胶厂		0			0			0			0	
际华三五七一橡胶制品有限公司					0						0	
上海回力鞋业有限公司							20.4	21.61	-5.6	47.23	56.45	-16.33
河北京力鞋业有限公司												
大连金弘橡胶有限公司	14.3	19.4	-26.29	53.5	67.6	-20.86						
青岛环球集团股份有限公司					0						0	
际华三五三九制鞋有限公司		0			0			0			0	
浙江人本鞋业有限公司												
秦皇岛际华三五四四鞋业有限公司		0		0	0			0		0	0	
山东鲁泰鞋业有限公司	0	0		0	0		0	0		0	0	
浙江环球鞋业有限公司		0		0	0			0		0	0	
四川省资阳市征峰胶鞋有限公司												
山东鑫星鞋业有限公司												
启东胶鞋厂有限公司	0			0	0		0			0	0	
山东赛格鞋业有限公司												
重庆强步鞋业有限公司												
浙江天宏鞋业有限公司												
广东思迪嘉鞋业有限公司												
浙江中远鞋业有限公司				0								
上海大博文鞋业有限公司		0		0	0			0		0	0	
青岛双星集团鲁中有限公司												
合计	14.30	19.40	-26.29	53.50	67.60	-20.86	20.40	21.61	-5.60	47.23	56.45	-16.33

报表企业	胶鞋销售量						其中：胶鞋国内销售量					
	当季度	去年同期	增减%	本季止	去年同期	增减%	当季度	去年同期	增减%	本季止	去年同期	增减%
江苏飞龙鞋业有限公司	0	35.09	-100	116	138	-15.94	0	35.09	-100	116	138	-15.94
鹤壁飞鹤股份有限公司	94.9	114	-16.75	355.78	308	15.51	94.9	99	-4.14	355.78	293	21.43
河北三五五四鞋业有限公司	148	127	16.54	571	468	22.01	148	127	16.54	571	468	22.01
际华三五三七制鞋有限责任公司	981.46	1085.21	-9.56	3551.83	3933.61	-9.71	981.46	1085.21	-9.56	3551.83	3933.61	-9.71
云南省南湖橡胶厂	300.6	97.27	209.04	598.89	387.46	54.57	300.6	97.27	209.04	598.89	387.46	54.57
际华三五七一橡胶制品有限公司	422.69	429.07	-1.49	2206.04	2382.5	-7.41	422.69	429.07	-1.49	2206.04	2382.5	-7.41
上海回力鞋业有限公司	313.6	467.43	-32.91	1945.57	1510.59	28.8	293.2	445.83	-34.24	1898.34	1454.15	30.55
河北京力鞋业有限公司	125	152	-17.76	553	529	4.54	125	112	11.61	523	376	39.1
大连金弘橡胶有限公司	15.1	21.4	-29.44	56.4	73.6	-23.37	-6.1	4.2	-245.24	-3.7	8.2	-145.12
青岛环球集团股份有限公司	707	355	99.15	2237	1856	20.53	707	305	131.8	2036	1612	26.3
际华三五三九制鞋有限公司	394	474.56	-16.98	1382.72	1659.92	-16.7	394	474.56	-16.98	1382.72	1659.92	-16.7
浙江人本鞋业有限公司	318.07	279.89	13.64	1184.64	1121.04	5.67	318.07	279.89	13.64	1184.64	1121.04	5.67
秦皇岛际华三五四四鞋业有限公司		362.97		164.99	837.33	-80.3		362.97		164.99	837.33	-80.3
山东鲁泰鞋业有限公司	295	340	-13.24	1390	1419	-2.04	147	200	-26.5	562	863	-34.88
浙江环球鞋业有限公司	537.9	987.14	-45.51	1898.28	2245.33	-15.46	537.9	987.14	-45.51	1898.28	2245.33	-15.46
四川省资阳市征峰胶鞋有限公司	1125	1239	-9.2	4400	4441	-0.92	1125	1239	-9.2	4400	4441	-0.92
山东鑫星鞋业有限公司	84	87	-3.45	228	359	-36.49	84	87	-3.45	228	359	-36.49
启东胶鞋厂有限公司	32.19	19.93	61.52	106.8	83.25	28.29	0	0		0	0	
山东赛格鞋业有限公司	116	85	36.47	444	356	24.72		0		17	5	240
重庆强步鞋业有限公司	125	157	-20.38	567	537.5	5.49	125	157	-20.38	567	537.5	5.49
浙江天宏鞋业有限公司	23	180	-87.22	746	825	-9.58	23	180	-87.22	746	825	-9.58
广东思迪嘉鞋业有限公司	275.6	266.9	3.26	1333.64	897.51	48.59	93.1	90.76	2.58	394.38	325.13	21.3
浙江中远鞋业有限公司	467	329	41.95	1742	1360	28.09	344	203	69.46	1290	900	43.33
上海大博文鞋业有限公司	8.54	7.95	7.42	43.93	25.74	70.67	8.54	7.95	7.42	43.93	25.74	70.67
青岛双星集团鲁中有限公司	251	133	88.72	780	618	26.21	251	133	88.72	780	618	26.21
合计	7160.65	7832.81	-8.58	28603.51	28372.38	0.81	6517.36	7141.94	-8.75	25512.12	25815.91	-1.18

报表企业	胶鞋库存量						主营业务收入					
	当季度	去年同期	增减%	本季止	去年同期	增减%	当季度	去年同期	增减%	本季止	去年同期	增减%
江苏飞龙鞋业有限公司	9.9	10.8	-8.33	9.9	10.8	-8.33	0	1151.9	-100	4888.66	5318.1	-8.08
鹤壁飞鹤股份有限公司	49.4	44	12.27	49.4	44	12.27	5080.9	3301.25	53.91	19196.95	13812.25	38.98
河北三五五四鞋业有限公司	66	-6	-1200	66	-6	-1200	4436	3989	11.21	19311	16159	19.51
际华三五三七制鞋有限责任公司	573	685	-16.35	573	685	-16.35	49017.4	75685.33	-35.24	226522.01	272807.88	-16.97
云南省南湖橡胶厂	85	86.05	-1.22	85	86.05	-1.22	2597	1058.78	145.28	4936.46	4243.6	16.33
际华三五七一橡胶制品有限公司	389.93	968.3	-59.73	389.93	968.3	-59.73	28601.2	27794.42	2.9	155412.43	121365.42	28.05
上海回力鞋业有限公司	239	241.7	-1.12	239	241.7	-1.12	17916.4	24226.91	-26.05	102182.06	80729.19	26.57
河北京力鞋业有限公司	28	21	33.33	28	21	33.33	3412	2310	47.71	12359	8323	48.49
大连金弘橡胶有限公司	10	6.3	58.73	10	6.3	58.73	1276	1697	-24.81	5018	5690	-11.81
青岛环球集团股份有限公司	737	204	261.27	737	204	261.27	44116	31509.6	40.01	133892	106862.1	25.29
际华三五三九制鞋有限公司	326.14	384.46	-15.17	326.14	384.46	-15.17	25461.03	9229.54	175.86	72950.06	32296.49	125.88
浙江人本鞋业有限公司	58.26	64.1	-9.11	58.26	64.1	-9.11	10414	9636	8.07	37403	34260	9.17
秦皇岛际华三五四四鞋业有限公司		365.23			365.23			7823.12		2732.79	19301.78	-85.84
山东鲁泰鞋业有限公司	101	166	-39.16	101	166	-39.16	4154	5429	-23.48	22599	21948	2.97
浙江环球鞋业有限公司	23	27.91	-17.59	23	27.91	-17.59	10145	10488	-3.27	35714	33963	5.16
四川省资阳市征峰胶鞋有限公司	465	564	-17.55	465	564	-17.55	14764	14057	5.03	56114	51095	9.82
山东鑫星鞋业有限公司	2	2	0	2	2	0	1943	1484	30.93	5656	5630	0.46
启东胶鞋厂有限公司	0	0		0	0		741	589.87	25.62	2404	2098.78	14.54
山东赛格鞋业有限公司	21	25	-16	21	25	-16	3643	3486	4.5	14925	13056	14.32
重庆强步鞋业有限公司	67.9	48.5	40	67.9	48.5	40	1306	1227	6.44	5834	5030	15.98
浙江天宏鞋业有限公司	3	10	-70	3	10	-70	1175	4965	-76.33	15730	17735	-11.31
广东思迪嘉鞋业有限公司	70.5	66.4	6.17	70.5	66.4	6.17	2692.12	2607.12	3.26	12594.78	8633.55	45.88
浙江中远鞋业有限公司	278	115	141.74	278	115	141.74	5930	8400	-29.4	26510	34168	-22.41
上海大博文鞋业有限公司	15.54	11.42	36.08	15.54	11.42	36.08	187.34	171.66	9.13	727.59	635.67	14.46
青岛双星集团鲁中有限公司	120	120	0	120	120	0	4682	2183	114.48	14975	11293	32.6
合计	3738.57	4231.17	-11.64	3738.57	4231.17	-11.64	243690.39	254500.50	-4.25	1010587.79	926454.81	9.08



报表企业	胶鞋产品销售收入						利润总额					
	当季度	去年同期	增减%	本季止	去年同期	增减%	当季度	去年同期	增减%	本季止	去年同期	增减%
江苏飞龙鞋业有限公司	0	1151.9	-100	4888.66	5318.1	-8.08	0	-24	100	186.92	62.3	200.03
鹤壁飞鹤股份有限公司	5080.9	3689	37.73	18716.95	14200	31.81	926.02	383	141.78	1243.19	438	183.83
河北三五五四鞋业有限公司	4436	3989	11.21	19311	16031	20.46	123	42	192.86	531	190	179.47
际华三五三七制鞋有限责任公司	11741.06	22778.21	-48.45	53953.15	75046.57	-28.11	2562.77	3500.05	-26.78	6506.32	8612.25	-24.45
云南省南湖橡胶厂	2597	1058.78	145.28	4979.16	4243.6	17.33	-960	-348.42	-175.53	-2633.71	-1264.61	-108.26
际华三五七一橡胶制品有限公司	6907.96	5888.19	17.32	27135.21	34125	-20.48	61666.72	1148.86	5267.64	65130.08	14026	364.35
上海回力鞋业有限公司	17916.4	26570.33	-32.57	102182.06	83072.61	23	906.3	863.21	4.99	4727.85	3305.74	43.02
河北京力鞋业有限公司	3750	3040	23.36	13890	10580	31.29	187.5	152	23.36	694.5	529	31.29
大连金弘橡胶有限公司	1276	1697	-24.81	5018	5690	-11.81	-158.5	267.9	-159.16	-594.5	107.6	-652.51
青岛环球集团股份有限公司	10050	5561	80.72	32283	24819.4	30.07	138	302	-54.3	515	834.9	-38.32
际华三五三九制鞋有限公司	11366.07	9229.54	23.15	25311.64	32296.49	-21.63	363.57	372.87	-2.49	2263.97	2112.44	7.17
浙江人本鞋业有限公司	10414	8478	22.84	37403	33102	12.99	257.2	229.2	12.22	1208.2	1123.9	7.5
秦皇岛际华三五四四鞋业有限公司		8107.28		1865	13469.81	-86.15		-1474.95		-1225.81	-3595.11	65.9
山东鲁泰鞋业有限公司	4154	5429	-23.48	22599	21948	2.97	-129	265	-148.68	205	1113	-81.58
浙江环球鞋业有限公司	10145	18479	-45.1	35714	41954	-14.87	275	903	-69.55	1493	1911	-21.87
四川省资阳市征峰胶鞋有限公司	14764	14346	2.91	56114	51384	9.21	459	433	6	1702	1492	14.08
山东鑫星鞋业有限公司	1943	1542	26.01	5656	5688	-0.56	62	89	-30.34	201	257	-21.79
启东胶鞋厂有限公司	741	589.87	25.62	2404	2098.78	14.54	70	18.92	269.98	85	58.15	46.17
山东赛格鞋业有限公司	3643	3486	4.5	14925	13056	14.32	107	140	-23.57	530	718	-26.18
重庆强步鞋业有限公司	1306	1227	6.44	5834	5030	15.98	-140	-236	40.68	-510	-575	11.3
浙江天宏鞋业有限公司	1175	4965	-76.33	15730	17735	-11.31	63	1158	-94.56	862	1945	-55.68
广东思迪嘉鞋业有限公司	2692.12	2607.12	3.26	12594.78	8633.55	45.88	225.6	212.88	5.98	545.31	328.34	66.08
浙江中远鞋业有限公司	5820	8400	-30.71	26380	34168	-22.79	670	721	-7.07	3808	2984	27.61
上海大博文鞋业有限公司	187.34	171.66	9.13	727.59	635.67	14.46	-1.5	0.5	-400	-4.7	0.47	-1100
青岛双星集团鲁中有限公司	4682	2183	114.48	14975	11293	32.6	44	-332	113.25	804	-595	235.13
合计	136787.85	164663.88	-16.93	560590.20	565618.58	-0.89	67717.68	8787.02	670.66	88273.62	36119.37	144.39

报表企业	胶鞋利润总额						利税总额					
	当季度	去年同期	增减%	本季止	去年同期	增减%	当季度	去年同期	增减%	本季止	去年同期	增减%
江苏飞龙鞋业有限公司	0	-24	100	186.92	62.3	200.03	0	100	-100	336.48	284.4	18.31
鹤壁飞鹤股份有限公司	926.02	383	141.78	1243.19	438	183.83	1707.82	264	546.9	2618.5	528	395.93
河北三五五四鞋业有限公司	123	42	192.86	531	207	156.52	189	-23	921.74	808	204	296.08
际华三五三七制鞋有限责任公司	2890.99	3437.33	-15.89	6751.24	8466.22	-20.26	2859.77	5000.24	-42.81	8698.03	12771.12	-31.89
云南省南湖橡胶厂	-960	-348.42	-175.53	-2633.71	-1264.61	-108.26	-96	-232.35	58.68	-925.88	-951.49	2.69
际华三五七一橡胶制品有限公司	-1298.42	-1343.3	3.34	1217.12	340.7	257.24	63059.6	15432.21	308.62	63120.1	30864.42	104.51
上海回力鞋业有限公司	906.3	863.21	4.99	4727.85	3305.74	43.02	973.9	3094.14	-68.52	6572.17	6188.28	6.2
河北京力鞋业有限公司	187.5	152	23.36	694.5	529	31.29	344.24	693.01	-50.33	1275.1	1386.02	-8
大连金弘橡胶有限公司	-158.5	267.9	-159.16	-594.5	107.6	-652.51	-134.1	281.3	-147.67	-507.1	155.9	-425.27
青岛环球集团股份有限公司	64	75	-14.67	229	181	26.52	352	2274.2	-84.52	1650	3975.7	-58.5
际华三五三九制鞋有限公司	367.17	372.87	-1.53	2239.39	2112.44	6.01	1928.32	2214.59	-12.93	4268.19	5037.29	-15.27
浙江人本鞋业有限公司	257.2	229.2	12.22	1208.2	1123.9	7.5	585.9	1945.2	-69.88	2649.7	3890.4	-31.89
秦皇岛际华三五四四鞋业有限公司		-1474.95		-1225.81	-3595.11	65.9		-1426.88		-917.52	-3977.37	76.93
山东鲁泰鞋业有限公司	-129	265	-148.68	205	1113	-81.58	139	528	-73.67	1609.5	2405	-33.08
浙江环球鞋业有限公司	275	903	-69.55	1493	1911	-21.87	745	992	-24.9	2622	2729	-3.92
四川省资阳市征峰胶鞋有限公司	459	433	6	1702	1492	14.08	1154	2196	-47.45	3796	4392	-13.57
山东鑫星鞋业有限公司	62	89	-30.34	201	257	-21.79	145	362.5	-60	452.3	725	-37.61
启东胶鞋厂有限公司	70	18.92	269.98	85	58.15	46.17	126	55.01	129.05	307	262.93	16.76
山东赛格鞋业有限公司	107	140	-23.57	530	718	-26.18	143	216	-33.8	586	1011	-42.04
重庆强步鞋业有限公司	-140	-236	40.68	-510	-575	11.3	-140	-220	36.36	-510	-575	11.3
浙江天宏鞋业有限公司	63	1158	-94.56	862	1805.5	-52.26	74	1045	-92.92	1122	2090	-46.32
广东思迪嘉鞋业有限公司	225.6	212.88	5.98	545.31	328.34	66.08	200.5	190.22	5.4	660.85	399.34	65.49
浙江中远鞋业有限公司	660	721	-8.46	3810	2984	27.68	1000	845	18.34	4136	3425	20.76
上海大博文鞋业有限公司	-1.5	0.5	-400	-2	0.47	-525.53		9.7		-0.7	9.67	-107.24
青岛双星集团鲁中有限公司	44	-332	113.25	804	-595	235.13	297	308	-3.57	573	644	-11.02
合计	5000.36	6005.14	-16.73	24299.70	21511.64	12.96	75653.95	36144.09	109.31	104999.72	77874.61	34.83

报表企业	胶鞋利税总额						销售税金及附加					
	当季度	去年同期	增减%	本季止	去年同期	增减%	当季度	去年同期	增减%	本季止	去年同期	增减%
江苏飞龙鞋业有限公司	0	100	-100	261.7	284.4	-7.98	0	8.85	-100	13.6	23.7	-42.62
鹤壁飞鹤股份有限公司	1707.82	983	73.74	3006.1	1247	141.07	62.47	42	48.74	201.58	65	210.12
河北三五五四鞋业有限公司	189	-23	921.74	808	233	246.78	3	3	0	13	12	8.33
际华三五三七制鞋有限责任公司	3121.99	4936.23	-36.75	8313.02	12623.8	-34.15	297	136.82	117.07	841.07	380.35	121.13
云南省南湖橡胶厂	-96	-232.35	58.68	-925.88	-951.49	2.69	48	11.32	324.03	60.84	33.82	79.89
际华三五七一橡胶制品有限公司		0			0		37.52	36.56	2.63	651.24	333.4	95.33
上海回力鞋业有限公司	973.9	1402.1	-30.54	6572.17	4486.24	46.5	12	57.77	-79.23	213.86	127.11	68.25
河北京力鞋业有限公司	344.24	279.07	23.35	1275.1	972.08	31.17	14.24	11.55	23.29	52.78	40.28	31.03
大连金弘橡胶有限公司	-134.1	281.3	-147.67	-507.1	155.9	-425.27	24.4	13.4	82.09	87.3	48.4	80.37
青岛环球集团股份有限公司	55	161	-65.84	399	553	-27.85	197	173.2	13.74	549	826.9	-33.61
际华三五三九制鞋有限公司	1928.93	2214.59	-12.9	4264.01	5037.29	-15.35	209.53	156.31	34.05	364.45	261.67	39.28
浙江人本鞋业有限公司	585.9	1945.2	-69.88	2649.7	3890.4	-31.89	39.5	44.9	-12.03	173.5	171	1.46
秦皇岛际华三五四四鞋业有限公司		-1426.88		-917.52	-3977.37	76.93	0	10.53		250.38	29.05	761.89
山东鲁泰鞋业有限公司	139	528	-73.67	1609.5	2405	-33.08	27	14	92.86	187.5	173	8.38
浙江环球鞋业有限公司	745	1474	-49.46	2622	3211	-18.34	49	856	-94.28	129	934	-86.19
四川省资阳市征峰胶鞋有限公司	1154	2196	-47.45	3796	4392	-13.57	55	50	10	189	164	15.24
山东鑫星鞋业有限公司	145	362.5	-60	452.3	725	-37.61	9.6	6.97	37.73	26.2	26.97	-2.86
启东胶鞋厂有限公司	126	55.01	129.05	307	262.93	16.76	10	7.69	30.04	31	26.29	17.92
山东赛格鞋业有限公司	143	216	-33.8	797	1011	-21.17	41	56	-26.79	249	267	-6.74
重庆强步鞋业有限公司	-140	-220	36.36	-510	-575	11.3	4	3.14	27.39	18.85	17.54	7.47
浙江天宏鞋业有限公司	74	1045	-92.92	1122	2090	-46.32	5	27.5	-81.82	96.7	98.5	-1.83
广东思迪嘉鞋业有限公司	200.5	190.22	5.4	660.85	315.31	109.59	18.5	17.36	6.57	73.3	53.77	36.32
浙江中远鞋业有限公司	1000	845	18.34	4136	3425	20.76	57	37	54.05	162	152.8	6.02
上海大博文鞋业有限公司		0.5		-0.3	0.47	-163.83				0.7		
青岛双星集团鲁中有限公司	297	308	-3.57	573	644	-11.02				84	14	500
合计	12560.18	17620.49	-28.72	40763.65	42460.96	-4.00	1220.76	1781.87	-31.49	4719.85	4280.55	10.26

报表企业	胶鞋产品销售税金及附加						应交增值税					
	当季度	去年同期	增减%	本季止	去年同期	增减%	当季度	去年同期	增减%	本季止	去年同期	增减%
江苏飞龙鞋业有限公司	0	8.85	-100	13.6	23.7	-42.62	0	74.55	-100	0	74.55	-100
鹤壁飞鹤股份有限公司	62.47	42	48.74	201.58	65	210.12	452.59	613	-26.17	452.59	613	-26.17
河北三五五四鞋业有限公司	3	3	0	13	12	8.33	66	43	53.49	66	43	53.49
际华三五三七制鞋有限责任公司	231	135.53	70.44	723.63	379.06	90.9	-91.24	1363.37	-106.69	-91.24	1363.37	-106.69
云南省南湖橡胶厂	48	11.32	324.03	60.84	33.82	79.89	96	92.61	3.66	96	92.61	3.66
际华三五七一橡胶制品有限公司		0			0							
上海回力鞋业有限公司	12	57.77	-79.23	213.86	127.11	68.25	55.6	1057.37	-94.74	55.6	1057.37	-94.74
河北京力鞋业有限公司	14.24	11.55	23.29	52.78	40.28	31.03	142.5	407.36	-65.02	142.5	407.36	-65.02
大连金弘橡胶有限公司	24.4	13.4	82.09	87.3	48.4	80.37						
青岛环球集团股份有限公司	35	11	218.18	239	48	397.92	1033	3019.2	-65.79	1033	3019.2	-65.79
际华三五三九制鞋有限公司	209.6	156.31	34.09	363.95	261.67	39.09	1083.3	1316.25	-17.7	1083.3	1316.25	-17.7
浙江人本鞋业有限公司	39.5	44.9	-12.03	173.5	171	1.46	328.7	1422	-76.88	328.7	1422	-76.88
秦皇岛际华三五四四鞋业有限公司		10.53		250.38	29.05	761.89		37.54			37.54	
山东鲁泰鞋业有限公司	27	14	92.86	187.5	115	63.04	241	238	1.26	241	238	1.26
浙江环球鞋业有限公司	49	856	-94.28	129	934	-86.19	422	903	-53.27	422	903	-53.27
四川省资阳市征峰胶鞋有限公司	55	50	10	189	164	15.24	1568	1368	14.62	1568	1368	14.62
山东鑫星鞋业有限公司	9.6	6.97	37.73	26.2	26.97	-2.86	69	249	-72.29	69	249	-72.29
启东胶鞋厂有限公司	10	7.69	30.04	31	26.29	17.92	46	28.31	62.49	46	28.31	62.49
山东赛格鞋业有限公司	41	56	-26.79	249	267	-6.74		0			0	
重庆强步鞋业有限公司	4	3.14	27.39	18.85	17.54	7.47	33.3	20	66.5	33.3	20	66.5
浙江天宏鞋业有限公司	5	27.5	-81.82	96.7	98.5	-1.83	11	95	-88.42	11	95	-88.42
广东思迪嘉鞋业有限公司	18.5	17.36	6.57	73.3	53.77	36.32						
浙江中远鞋业有限公司	57	37	54.05	162	152.8	6.02	331	898	-63.14	331	898	-63.14
上海大博文鞋业有限公司	0.2			0.9								
青岛双星集团鲁中有限公司				76			20	109	-81.65	20	109	-81.65
合计	955.51	1581.82	-39.59	3632.87	3094.96	17.38	5907.75	13354.56	-55.76	5907.75	13354.56	-55.76

报表企业	胶鞋应交增值税						产成品成本费用总额					
	当季度	去年同期	增减%	本季止	去年同期	增减%	当季度	去年同期	增减%	本季止	去年同期	增减%
江苏飞龙鞋业有限公司	0	74.55	-100	0	74.55	-100	0	1922.84	-100	4667.24	5209.8	-10.41
鹤壁飞鹤股份有限公司	452.59	613	-26.17	452.59	613	-26.17	3097.39	2287	35.43	11987.74	11169	7.33
河北三五五四鞋业有限公司	66	43	53.49	66	43	53.49		0		14460	7697	87.87
际华三五三七制鞋有限责任公司	-91.24	1363.37	-106.69	-91.24	1363.37	-106.69	34517	58981.32	-41.48	208276.22	245110.88	-15.03
云南省南湖橡胶厂	96	92.61	3.66	96	92.61	3.66	2536	1405.89	80.38	4861.26	5505.93	-11.71
际华三五七一橡胶制品有限公司							28852.57	119628	-75.88	54436.05	176705.65	-69.19
上海回力鞋业有限公司	55.6	1057.37	-94.74	55.6	1057.37	-94.74	16232	25719.12	-36.89	95554.33	79762.67	19.8
河北京力鞋业有限公司	142.5	407.36	-65.02	142.5	407.36	-65.02						
大连金弘橡胶有限公司							1322.6	1034	27.91	5010.6	5162	-2.93
青岛环球集团股份有限公司	90	86	4.65	90	86	4.65	35684	31261.8	14.15	105445.1	105483.5	-0.04
际华三五三九制鞋有限公司	1083.91	1316.25	-17.65	1083.91	1316.25	-17.65	24724.46	19904.1	24.22	72650.06	67009.88	8.42
浙江人本鞋业有限公司	328.7	1422	-76.88	328.7	1422	-76.88	10181.6	8388.8	21.37	29953.6	32022	-6.46
秦皇岛际华三五四四鞋业有限公司		37.54			37.54		0	9560.39	-100	6045.1	29720.89	-79.66
山东鲁泰鞋业有限公司	241	238	1.26	241	238	1.26	4075.5	5155	-20.94	22283	20652	7.9
浙江环球鞋业有限公司	422	903	-53.27	422	903	-53.27	6114	17642	-65.34	24319	40122	-39.39
四川省资阳市征峰胶鞋有限公司	1568	1368	14.62	1568	1368	14.62	11000	0		46179	8897	419.04
山东鑫星鞋业有限公司	69	249	-72.29	69	249	-72.29	1881	1484	26.75	17323.7	7496	131.11
启东胶鞋厂有限公司	46	28.31	62.49	46	28.31	62.49	661	565.97	16.79	2060	2014.79	2.24
山东赛格鞋业有限公司		0			0		3536	3346	5.68	14190	12336	15.03
重庆强步鞋业有限公司	33.3	20	66.5	33.3	20	66.5	1435	1178	21.82	5260	4828	8.95
浙江天宏鞋业有限公司	11	95	-88.42	11	95	-88.42				6550	6480	1.08
广东思迪嘉鞋业有限公司							1916.2	1824.4	5.03	10824.5	7750	39.67
浙江中远鞋业有限公司	331	898	-63.14	331	898	-63.14	8000	7912	1.11	32836	29815	10.13
上海大博文鞋业有限公司	2.57			2.57			32.11			427.22		
青岛双星集团鲁中有限公司	20	109	-81.65	20	109	-81.65	3925	2216	77.12	14171	10648	33.09
合计	4967.93	10421.36	-52.33	4967.93	10421.36	-52.33	199723.43	321416.63	-37.86	809770.72	921597.99	-12.13

报表企业	财务费用						财务费用中利息支出					
	当季度	去年同期	增减%	本季止	去年同期	增减%	当季度	去年同期	增减%	本季止	去年同期	增减%
江苏飞龙鞋业有限公司	0	82.69	-100	291	273.1	6.55	0	82.69	-100	291	272.64	6.73
鹤壁飞鹤股份有限公司	184.15	125.37	46.89	725.38	629.37	15.25	183.35	124.7	47.03	740.11	628.7	17.72
河北三五五四鞋业有限公司	18	18	0	72	72	0	18	18	0	72	72	0
际华三五三七制鞋有限责任公司	-73.68	-71.31	-3.32	-223.2	-63.27	-252.77	-3.86	149.99	-102.57	154.71	153.39	0.86
云南省南湖橡胶厂	46	13.33	245.09	87.2	40.56	114.99	46	13.41	243.03	87.2	40.99	112.73
际华三五七一橡胶制品有限公司	53.95	306.84	-82.42	260.71	667.63	-60.95	71.32	243.05	-70.66	298.96	584	-48.81
上海回力鞋业有限公司	-20.2	-33.27	39.28	-8.35	12.92	-164.63	0	34.91	-100	10.88	100.57	-89.18
河北京力鞋业有限公司	65	71	-8.45	295.5	276.6	6.83						
大连金弘橡胶有限公司	2.8	-14.5	119.31	32.2	-0.5	6540	18.2	4.5	304.44	32.2	17.5	84
青岛环球集团股份有限公司	40	410.3	-90.25	1163	1873.4	-37.92	3	456.9	-99.34	976	2048	-52.34
际华三五三九制鞋有限公司	46.76	-27.26	271.53	281.92	248.43	13.48	14.33	158.28	-90.95	165.61	266.31	-37.81
浙江人本鞋业有限公司	-6	9.9	-160.61	40	214.9	-81.39		8.5		39	197.5	-80.25
秦皇岛际华三五四四鞋业有限公司		430.95		146.08	891.85	-83.62		442.85		149.83	919.97	-83.71
山东鲁泰鞋业有限公司	334	301	10.96	1252	1149	8.96	334	301	10.96	1250	1149	8.79
浙江环球鞋业有限公司	59	126	-53.17	286	336	-14.88	59	126	-53.17	286	336	-14.88
四川省资阳市征峰胶鞋有限公司	128	122	4.92	514	552	-6.88	128	122	4.92	514	552	-6.88
山东鑫星鞋业有限公司	11	43	-74.42	26	81	-67.9	11	43	-74.42	17	50	-66
启东胶鞋厂有限公司	0	-0.13	100	1	0.24	316.67	0	0		1	0	
山东赛格鞋业有限公司	45	36	25	181	145	24.83	45	36	25	181	145	24.83
重庆强步鞋业有限公司	38.5	61	-36.89	154	251.2	-38.69	38	76	-50	132.5	226	-41.37
浙江天宏鞋业有限公司	5	55	-90.91	144	198	-27.27				125	47	165.96
广东思迪嘉鞋业有限公司	6.2	5.83	6.35	303.59	339.85	-10.67	5.45	6.3	-13.49	299.85	337	-11.02
浙江中远鞋业有限公司	95	43	120.93	287	209	37.32	95	43	120.93	287	209	37.32
上海大博文鞋业有限公司					-0.1						0	
青岛双星集团鲁中有限公司				4								
合计	1078.48	2114.74	-49.00	6316.03	8398.18	-24.79	1065.79	2491.08	-57.22	6110.85	8352.57	-26.84

报表企业	管理费用						销售费用					
	当季度	去年同期	增减%	本季止	去年同期	增减%	当季度	去年同期	增减%	本季止	去年同期	增减%
江苏飞龙鞋业有限公司	0	71.5	-100	288.5	245.5	17.52	0	94.1	-100	47.19	192.6	-75.5
鹤壁飞鹤股份有限公司	494.75	876	-43.52	3632.07	2705	34.27	23.12	93.7	-75.33	121.71	199.27	-38.92
河北三五五四鞋业有限公司	24	23	4.35	103	94	9.57	20	33	-39.39	96	85	12.94
际华三五三七制鞋有限责任公司	1020.69	1480.47	-31.06	4199.16	5250.6	-20.03	695.8	674.31	3.19	2113.75	2238.75	-5.58
云南省南湖橡胶厂	737	239.52	207.7	1414.8	648.2	118.27	170	66.8	154.49	244.8	204.26	19.85
际华三五七一橡胶制品有限公司	1642.31	1256	30.76	4728.66	5157	-8.31	863.17	1056.61	-18.31	2519.2	1954	28.93
上海回力鞋业有限公司	245.6	345.57	-28.93	1636.58	1636.73	-0.01	177	149.08	18.73	963.91	1590.56	-39.4
河北京力鞋业有限公司	94	111	-15.32	431.8	404.9	6.64						
大连金弘橡胶有限公司	90.9	104	-12.6	387.9	418	-7.2	34.5	29	18.97	140.5	139	1.08
青岛环球集团股份有限公司	903	1730	-47.8	5682.5	7065.4	-19.57	654	679.3	-3.72	2102	2180.2	-3.59
际华三五三九制鞋有限公司	470.13	1247.4	-62.31	3003.88	3124.16	-3.85	55.55	460.32	-87.93	992.75	1289.97	-23.04
浙江人本鞋业有限公司	309.9	249.7	24.11	1228.5	925	32.81	2142.9	1678.6	27.66	7353.7	6104	20.47
秦皇岛际华三五四四鞋业有限公司		975.23		252.26	2344.22	-89.24		234.02		29.02	486.24	-94.03
山东鲁泰鞋业有限公司	140	234	-40.17	521	540	-3.52	103	109	-5.5	360	358	0.56
浙江环球鞋业有限公司	219	515	-57.48	1186	1198	-1	420	686	-38.78	1609	1637	-1.71
四川省资阳市征峰胶鞋有限公司	902	814	10.81	3104	2862	8.46	136	184	-26.09	537	712	-24.58
山东鑫星鞋业有限公司	52	52	0	130	134.8	-3.56		0		36	86	-58.14
启东胶鞋厂有限公司	100	109.23	-8.45	394	455.91	-13.58	0	0		0	0	
山东赛格鞋业有限公司	388	208	86.54	1271	785	61.91	121	118	2.54	534	452	18.14
重庆强步鞋业有限公司	64	46	39.13	244	219.9	10.96	78	84	-7.14	173	150	15.33
浙江天宏鞋业有限公司	12	391	-96.93	751	1230	-38.94	13	58	-77.59	143	183	-21.86
广东思迪嘉鞋业有限公司	81.2	80.06	1.42	295.57	244.46	20.91	33.2	31.24	6.27	256.25	125.5	104.18
浙江中远鞋业有限公司	365	259	40.93	1160	1065	8.92	820	813	0.86	1640	1794	-8.58
上海大博文鞋业有限公司	30.21	24.67	22.46	140.69	118.51	18.72	1.9	1.65	15.15	6.25	6.53	-4.29
青岛双星集团鲁中有限公司	131	230	-43.04	841	899	-6.45	108	64	68.75	457	305	49.84
合计	8516.69	11672.35	-27.04	37027.87	39771.29	-6.90	6670.14	7397.73	-9.84	22476.03	22472.88	0.01

报表企业	产品销售成本						其中：胶鞋销售成本					
	当季度	去年同期	增减%	本季止	去年同期	增减%	当季度	去年同期	增减%	本季止	去年同期	增减%
江苏飞龙鞋业有限公司	0	1679.95	-100	4008.75	4704.6	-14.79	0	1679.95	-100	4008.75	4704.6	-14.79
鹤壁飞鹤股份有限公司	3482.73	3512	-0.83	13355.29	11596	15.17	3482.73	2512	38.64	13355.29	10596	26.04
河北三五五四鞋业有限公司	4248	3844	10.51	18496	15535	19.06	4248	3844	10.51	18496	15535	19.06
际华三五三七制鞋有限责任公司	44138.18	50548.04	-12.68	213019.49	237304.45	-10.23	6844.9	3034.07	125.6	40894.38	45584.51	-10.29
云南省南湖橡胶厂	3452	1086.23	217.8	6013.83	4612.9	30.37	3452	1086.23	217.8	6013.83	4612.9	30.37
际华三五二七橡胶制品有限公司	123154.89	23237.51	429.98	218256.62	108797	100.61	6370.21	6627.81	-3.89	24118.98	28626	-15.74
上海回力鞋业有限公司	15829.6	25199.97	-37.18	92962.19	76427.04	21.64	15829.6	25199.97	-37.18	92962.19	76427.04	21.64
河北京力鞋业有限公司												
大连金弘橡胶有限公司	1194.4	1471	-18.8	4876.4	5162	-5.53	1194.4	1461	-18.25	4876.4	5152	-5.35
青岛环球集团股份有限公司	104519	94364.5	10.76	171312.7	160286.8	6.88	23947	21220	12.85	41409	37781	9.6
际华三五三九制鞋有限公司	25271.07	6479.9	289.99	68371.32	27251	150.89	9818.23	6479.9	51.52	19379.62	25451	-23.86
浙江人本鞋业有限公司	7734.8	6279.6	23.17	27506.9	24783	10.99	7734.8	6279.6	23.17	27506.9	24783	10.99
秦皇岛际华三五四四鞋业有限公司		7909.66		1310.2	18518.29	-92.92		7909.66		1300.2	18518.29	-92.98
山东鲁泰鞋业有限公司	3498.5	3663	-4.49	20149.5	18605	8.3	3498.5	3663	-4.49	20149.5	18605	8.3
浙江环球鞋业有限公司	6114	16315	-62.53	28015	36951	-24.18	6114	16315	-62.53	28015	36951	-24.18
四川省资阳市征峰胶鞋有限公司	13084	12743	2.68	50068	45602	9.79	13084	12743	2.68	50068	45602	9.79
山东鑫星鞋业有限公司	1765	1470	20.07	4801	4896	-1.94	1765	1470	20.07	4801	4896	-1.94
启东胶鞋厂有限公司	561	456.87	22.79	1893	1558.64	21.45	561	456.87	22.79	1893	1558.64	21.45
山东赛格鞋业有限公司	2941	2928	0.44	12251	10669	14.83	2941	2928	0.44	12251	10669	14.83
重庆强步鞋业有限公司	1355	1112	21.85	5650	4838	16.78	1355	1112	21.85	5650	4838	16.78
浙江天宏鞋业有限公司	4580	4690	-2.35	15510	15495	0.1	4580	4690	-2.35	15510	15495	0.1
广东思迪嘉鞋业有限公司	2598.2	2537.49	2.39	11506.5	7942	44.88	2598.2	2537.49	2.39	11506.5	7942	44.88
浙江中远鞋业有限公司	8000	7912	1.11	33187	29815	11.31	8000	7912	1.11	33187	29815	11.31
上海大博文鞋业有限公司	168.2	157.7	6.66	674.43	535.98	25.83	168.2	157.7	6.66	674.43	535.98	25.83
青岛双星集团鲁中有限公司	3925	2216	77.12	10382	8123	27.81	3925	2216	77.12	10382	8123	27.81
合计	381614.57	281813.42	35.41	1033577.12	880008.70	17.45	131511.77	143535.25	-8.38	488408.97	482801.96	1.16



报表企业	流动资产平均余额						固定资产净值平均余额					
	当季度	去年同期	增减%	本季止	去年同期	增减%	当季度	去年同期	增减%	本季止	去年同期	增减%
江苏飞龙鞋业有限公司	4123.65	4835.1	-14.71	4123.65	4835.1	-14.71	1251.2	512.3	144.23	1251.2	512.3	144.23
鹤壁飞鹤股份有限公司	12853.57	12100	6.23	12853.57	12100	6.23	11201.87	11490	-2.51	11201.87	11490	-2.51
河北三五五四鞋业有限公司	7017	6010	16.76	7017	6010	16.76	4819	5003	-3.68	4819	5003	-3.68
际华三五三七制鞋有限责任公司	84470.08	79015.78	6.9	84470.08	79015.78	6.9	102141.56	12162.31	739.82	102141.56	12162.31	739.82
云南省南湖橡胶厂	15162	14773.77	2.63	15162	14773.77	2.63	-547	559.07	-197.84	-547	559.07	-197.84
际华三五七一橡胶制品有限公司	90801.18	53765	68.89	90801.18	53765	68.89	4893.47	3140	55.84	4893.47	3140	55.84
上海回力鞋业有限公司	22367.16	20070.58	11.44	22367.16	20070.58	11.44	278.3	339.56	-18.04	278.3	339.56	-18.04
河北京力鞋业有限公司	3750	3910	-4.09	3750	3910	-4.09						
大连金弘橡胶有限公司	1769	2152	-17.8	1769	2152	-17.8	813.7	899	-9.49	813.7	899	-9.49
青岛环球集团股份有限公司	42681	34419.5	24	42681	34419.5	24	16385	16435	-0.3	16385	16435	-0.3
际华三五三九制鞋有限公司	28749.48	27659.36	3.94	28749.48	27659.36	3.94	3258.04	3524.19	-7.55	3258.04	3524.19	-7.55
浙江人本鞋业有限公司	6067.2	6995	-13.26	6067.2	6995	-13.26						
秦皇岛际华三五四四鞋业有限公司		1735.18			1735.18			902.61			902.61	
山东鲁泰鞋业有限公司	15684	18514	-15.29	15684	18514	-15.29	14669	5049	190.53	14669	5049	190.53
浙江环球鞋业有限公司	13513	12492	8.17	13513	12492	8.17	2446	4927	-50.36	2446	4927	-50.36
四川省资阳市征峰胶鞋有限公司	26684	26589	0.36	26684	26589	0.36	6281	6516	-3.61	6281	6516	-3.61
山东鑫星鞋业有限公司	2049	2023	1.29	2049	2023	1.29	2569	2642	-2.76	2569	2642	-2.76
启东胶鞋厂有限公司	904	929	-2.69	904	929	-2.69	460	470	-2.13	460	470	-2.13
山东赛格鞋业有限公司	7034	6586	6.8	7034	6586	6.8	6744	6238	8.11	6744	6238	8.11
重庆强步鞋业有限公司	4600	4500	2.22	4600	4500	2.22	2010	2050	-1.95	2010	2050	-1.95
浙江天宏鞋业有限公司	6640	6630	0.15	6640	6630	0.15	4715	4695	0.43	4715	4695	0.43
广东思迪嘉鞋业有限公司	4567.95	5123.2	-10.84	4567.95	5123.2	-10.84	2626.49	2310.2	13.69	2626.49	2310.2	13.69
浙江中远鞋业有限公司	6500	6408	1.44	6500	6408	1.44	16000	16058	-0.36	16000	16058	-0.36
上海大博文鞋业有限公司	1546.49	157.6	881.28	1546.49	157.6	881.28	100.49	366.47	-72.58	100.49	366.47	-72.58
青岛双星集团鲁中有限公司	5616	6369	-11.82	5616	6369	-11.82	2119	2168	-2.26	2119	2168	-2.26
合计	415149.76	363762.07	14.13	415149.76	363762.07	14.13	205235.12	108456.71	89.23	205235.12	108456.71	89.23

报表企业	应收账款						胶鞋产成品存货					
	当季度	去年同期	增减%	本季止	去年同期	增减%	当季度	去年同期	增减%	本季止	去年同期	增减%
江苏飞龙鞋业有限公司	832.1	1015	-18.02	832.1	1015	-18.02	584.3	496	17.8	584.3	496	17.8
鹤壁飞鹤股份有限公司	1307.15	3353	-61.02	1307.15	3353	-61.02	2670.6	2222	20.19	2670.6	2222	20.19
河北三五五四鞋业有限公司	3016	2217	36.04	3016	2217	36.04	66	-354	-118.64	66	-354	-118.64
际华三五三七制鞋有限责任公司	2739.13	2652.14	3.28	2739.13	2652.14	3.28	11041.62	11813.55	-6.53	11041.62	11813.55	-6.53
云南省南湖橡胶厂	700	251.37	178.47	700	251.37	178.47	10965	9845.3	11.37	10965	9845.3	11.37
际华三五七一橡胶制品有限公司	2291.82	1231	86.18	2291.82	1231	86.18	5963.94	11501	-48.14	5963.94	11501	-48.14
上海回力鞋业有限公司	3631	1403.35	158.74	3631	1403.35	158.74	5633.4	6248.07	-9.84	5633.4	6248.07	-9.84
河北京力鞋业有限公司	620	680	-8.82	620	680	-8.82	840	420	100	840	420	100
大连金弘橡胶有限公司	311	535	-41.87	311	535	-41.87	594.7	339	75.43	594.7	339	75.43
青岛环球集团股份有限公司	9415	5155.5	82.62	9415	5155.5	82.62	5040	2011	150.62	5040	2011	150.62
际华三五三九制鞋有限公司	5489.4	1782.84	207.9	5489.4	1782.84	207.9	5750.07	9546.59	-39.77	5750.07	9546.59	-39.77
浙江人本鞋业有限公司	1509	2111	-28.52	1509	2111	-28.52	1377	1518	-9.29	1377	1518	-9.29
秦皇岛际华三五四四鞋业有限公司		779.86			779.86			3437			3437	
山东鲁泰鞋业有限公司	5238	5038	3.97	5238	5038	3.97	2573	2859	-10	2573	2859	-10
浙江环球鞋业有限公司	6881	6786	1.4	6881	6786	1.4	559	2412	-76.82	559	2412	-76.82
四川省资阳市征峰胶鞋有限公司	3745	3383	10.7	3745	3383	10.7	4836	5565	-13.1	4836	5565	-13.1
山东鑫星鞋业有限公司							14	13	7.69	14	13	7.69
启东胶鞋厂有限公司	524	-39	-1443.59	524	-39	-1443.59	89	0		89	0	
山东赛格鞋业有限公司	2496	3577	-30.22	2496	3577	-30.22	586	848	-30.9	586	848	-30.9
重庆强步鞋业有限公司	400	410	-2.44	400	410	-2.44	610	533.5	14.34	610	533.5	14.34
浙江天宏鞋业有限公司	710	735	-3.4	710	735	-3.4	1920	1910	0.52	1920	1910	0.52
广东思迪嘉鞋业有限公司	590.84	1178.5	-49.87	590.84	1178.5	-49.87	645.2	620.2	4.03	645.2	620.2	4.03
浙江中远鞋业有限公司	3700	4672	-20.8	3700	4672	-20.8	2200	2564	-14.2	2200	2564	-14.2
上海大博文鞋业有限公司							390.33	287.35	35.84	390.33	287.35	35.84
青岛双星集团鲁中有限公司	3985	283	1308.13	3985	283	1308.13	4060	4056	0.1	4060	4056	0.1
合计	60131.44	49190.56	22.24	60131.44	49190.56	22.24	69009.16	80711.56	-14.50	69009.16	80711.56	-14.50

报表企业	平均资产总额						负债合计					
	当季度	去年同期	增减%	本季止	去年同期	增减%	当季度	去年同期	增减%	本季止	去年同期	增减%
江苏飞龙鞋业有限公司	7326.5	7215.6	1.54	7326.5	7215.6	1.54	4086.9	4211.2	-2.95	4086.9	4211.2	-2.95
鹤壁飞鹤股份有限公司	29044.2	26595	9.21	29044.2	26595	9.21	13455.74	13413	0.32	13455.74	13413	0.32
河北三五五四鞋业有限公司	11836	11013	7.47	11836	11013	7.47	3028	2918	3.77	3028	2918	3.77
际华三五三七制鞋有限责任公司	102141.21	97826.1	4.41	102141.21	97826.1	4.41	28721.32	30532.96	-5.93	28721.32	30532.96	-5.93
云南省南湖橡胶厂	16500	16279.31	1.36	16500	16279.31	1.36	15816	15405.27	2.67	15816	15405.27	2.67
际华三五七一橡胶制品有限公司	124036.33	92397	34.24	124036.33	92397	34.24	38851.44	45041	-13.74	38851.44	45041	-13.74
上海回力鞋业有限公司	22651.5	20417.3	10.94	22651.5	20417.3	10.94	13792.2	12849.45	7.34	13792.2	12849.45	7.34
河北京力鞋业有限公司	13000	13000	0	13000	13000	0	3710	3820	-2.88	3710	3820	-2.88
大连金弘橡胶有限公司	2658	3182	-16.47	2658	3182	-16.47	685	652	5.06	685	652	5.06
青岛环球集团股份有限公司	65928	59957.4	9.96	65928	59957.4	9.96	48323	43096.8	12.13	48323	43096.8	12.13
际华三五三九制鞋有限公司	43312.36	37334.33	16.01	43312.36	37334.33	16.01	17864.22	19344.56	-7.65	17864.22	19344.56	-7.65
浙江人本鞋业有限公司	13387	13089	2.28	13387	13089	2.28	5333	5141	3.73	5333	5141	3.73
秦皇岛际华三五四四鞋业有限公司		2536.25			2536.25			17866.55			17866.55	
山东鲁泰鞋业有限公司	34795	36956	-5.85	34795	36956	-5.85	28585	30112	-5.07	28585	30112	-5.07
浙江环球鞋业有限公司	17930	18194	-1.45	17930	18194	-1.45	9497	10232	-7.18	9497	10232	-7.18
四川省资阳市征峰胶鞋有限公司	45202	42569	6.19	45202	42569	6.19	21967	18980	15.74	21967	18980	15.74
山东鑫星鞋业有限公司	4786	4683	2.2	4786	4683	2.2	603	564	6.91	603	564	6.91
启东胶鞋厂有限公司	1571	1463	7.38	1571	1463	7.38	651	508	28.15	651	508	28.15
山东赛格鞋业有限公司	14254	19788	-27.97	14254	19788	-27.97	7218	6178	16.83	7218	6178	16.83
重庆强步鞋业有限公司	6710	6810	-1.47	6710	6810	-1.47	7150	7210	-0.83	7150	7210	-0.83
浙江天宏鞋业有限公司							2354	2265	3.93	2354	2265	3.93
广东思迪嘉鞋业有限公司	7194.5	7210.5	-0.22	7194.5	7210.5	-0.22	5666.6	5920.1	-4.28	5666.6	5920.1	-4.28
浙江中远鞋业有限公司	28200	28290	-0.32	28200	28290	-0.32	4400	4300	2.33	4400	4300	2.33
上海大博文鞋业有限公司	1646.98	1723.05	-4.41	1646.98	1723.05	-4.41	391.9	366.47	6.94	391.9	366.47	6.94
青岛双星集团鲁中有限公司	8060	8721	-7.58	8060	8721	-7.58	9077	7515	20.79	9077	7515	20.79
合计	622170.58	577249.84	7.78	622170.58	577249.84	7.78	291227.32	308442.36	-5.58	291227.32	308442.36	-5.58

报表企业	天然橡胶消耗量						合成橡胶消耗量					
	当季度	去年同期	增减%	本季止	去年同期	增减%	当季度	去年同期	增减%	本季止	去年同期	增减%
江苏飞龙鞋业有限公司	0	296.8	-100	37.8	591.9	-93.61	0	-100	-91.16	78.8	601.2	-86.89
鹤壁飞鹤股份有限公司				1470	1259.33	16.73				178	80.17	122.03
河北三五五四鞋业有限公司	55	25	120	166	97	71.13				0	0	
际华三五三七制鞋有限责任公司	898.56	925.78	-2.94	3480.78	5431	-35.91				784	1035	-24.25
云南省南湖橡胶厂	70.6	85.34	-17.27	348.2	338.3	2.93	4.9	6.66	-26.43	24.8	24.1	2.9
际华三五七一橡胶制品有限公司	673.46	706.14	-4.63	2658.58	2780	-4.37	304.8	488.69	-37.63	1539.36	1431	7.57
上海回力鞋业有限公司												
河北京力鞋业有限公司	97.5	100.18	-2.68	424.85	383.2	10.87	46.4	47.72	-2.77	202.18	182.53	10.77
大连金弘橡胶有限公司	84	100	-16	425.8	463	-8.03	94	51	84.31	305.8	294	4.01
青岛环球集团股份有限公司	467	452	3.32	1102	1248	-11.7	214	203	5.42	474	558	-15.05
际华三五三九制鞋有限公司	320.51	278.25	15.19	1293.56	1170.25	10.54	55.38	51.37	7.81	221.63	209.37	5.86
浙江人本鞋业有限公司	523	570	-8.25	6940	7692	-9.78				4221	3284	28.53
秦皇岛际华三五四四鞋业有限公司		305.23		300	955.48	-68.6	0	125.23		90.25	325.48	-72.27
山东鲁泰鞋业有限公司	91	79	15.19	283	263.5	7.4	322	461	-30.15	1243	1322	-5.98
浙江环球鞋业有限公司	526	290	81.38	1857.8	656.4	183.03	1235	1638	-24.6	4349.2	4082	6.55
四川省资阳市征峰胶鞋有限公司	610	854	-28.57	2284	2515	-9.18	251	225	11.56	971	1021	-4.9
山东鑫星鞋业有限公司	87	88	-1.14	172	228	-24.56	92	117	-21.37	209	283	-26.15
启东胶鞋厂有限公司	23	19	21.05	93	77	20.78	17	11	54.55	56	43	30.23
山东赛格鞋业有限公司	115	163	-29.45	596	626	-4.79	95	90	5.56	453	441	2.72
重庆强步鞋业有限公司	470	450	4.44	660	630	4.76				60	50	20
浙江天宏鞋业有限公司	15	12	25	166	150	10.67				138	73	89.04
广东思迪嘉鞋业有限公司												
浙江中远鞋业有限公司				1280	809	58.22				1230	750	64
上海大博文鞋业有限公司				0	0					0	0	
青岛双星集团鲁中有限公司	120	120	0	480	480	0	135	135	0	540	540	0
合计	5246.63	5919.72	-11.37	26519.37	28844.36	-8.06	2866.48	3550.67	-19.27	17369.02	16629.85	4.44

报表企业	再生胶及胶粉消耗量						全部职工平均人数					
	当季度	去年同期	增减%	本季止	去年同期	增减%	当季度	去年同期	增减%	本季止	去年同期	增减%
江苏飞龙鞋业有限公司	0	92.7		29.8	219.2	-86.41	297	553	-46.29	297	553	-46.29
鹤壁飞鹤股份有限公司				50	352.38	-85.81	985			985		
河北三五五四鞋业有限公司				0	0		580	791	-26.68	580	791	-26.68
际华三五三七制鞋有限责任公司	580.12	666.92	-13.02	2215.26	2536	-12.65	1250	1380	-9.42	1250	1380	-9.42
云南省南湖橡胶厂	76.4	87.17	-12.36	430.84	355.99	21.03	625	850	-26.47	625	850	-26.47
际华三五七一橡胶制品有限公司	312.21	312.01	0.06	1072.06	1420	-24.5	1908	2255	-15.39	1908	2255	-15.39
上海回力鞋业有限公司							64	70	-8.57	64	70	-8.57
河北京力鞋业有限公司	124.4	127.88	-2.72	542.02	489.13	10.81	1050	1050	0	1050	1050	0
大连金弘橡胶有限公司							268	282	-4.96	268	282	-4.96
青岛环球集团股份有限公司	231	225	2.67	565	492.02	14.83	998	1016	-1.77	998	1016	-1.77
际华三五三九制鞋有限公司	142.09	98.67	44.00527	572.31	550.67	3.93	1184	1277	-7.28	1184	1277	-7.28
浙江人本鞋业有限公司							839	799	5.01	839	799	5.01
秦皇岛际华三五四四鞋业有限公司		236.25		205.25	396.25	-48.2		866			866	
山东鲁泰鞋业有限公司	514	392	31.12	1898	1879	1.01	1328	1300	2.15	1328	1300	2.15
浙江环球鞋业有限公司		0		0	0		754	725	4	754	725	4
四川省资阳市征峰胶鞋有限公司	1601	3229	-50.42	9542	8233	15.9	2201	2351	-6.38	2201	2351	-6.38
山东鑫星鞋业有限公司		0		44	165	-73.33	426	560	-23.93	426	560	-23.93
启东胶鞋厂有限公司				0	0		320	318	0.63	320	318	0.63
山东赛格鞋业有限公司	15	25	-40	88	104	-15.38	800	800	0	800	800	0
重庆强步鞋业有限公司					0.02		480	510	-5.88	480	510	-5.88
浙江天宏鞋业有限公司				52	42	23.81	420	415	1.2	420	415	1.2
广东思迪嘉鞋业有限公司							420	412	1.94	420	412	1.94
浙江中远鞋业有限公司				36	20	80	600	605	-0.83	600	605	-0.83
上海大博文鞋业有限公司				0	0		15	10	50	15	10	50
青岛双星集团鲁中有限公司							850	850	0	850	850	0
合计	3596.22	5492.60	-34.53	17342.54	17254.66	0.51	18662.00	20045.00	-6.90	18662.00	20045.00	-6.90

报表企业	全部从业人员劳动报酬						研发经费投入					
	当季度	去年同期	增减%	本季止	去年同期	增减%	当季度	去年同期	增减%	本季止	去年同期	增减%
江苏飞龙鞋业有限公司	651.2	903.5	-27.92	1778.8	2225.6	-20.08						
鹤壁飞鹤股份有限公司	712.14	2709	-73.71	2911.17	2709	7.46						
河北三五五四鞋业有限公司	315	266	18.42	1324	906	46.14				0	2	-100
际华三五三七制鞋有限责任公司	1337.84	1593.15	-16.03	4482.03	5259.51	-14.78	318.92	396.45	-19.56	1308.86	1310.92	-0.16
云南省南湖橡胶厂	901	501.78	79.56	2327.17	1279.88	81.83	1.85	2.68	-30.97	5.55	23.53	-76.41
际华三五七一橡胶制品有限公司	10089.14	1701.15	493.08	21008.38	11408.85	84.14	1553.43	616.25	152.08	2384.84	1467.8	62.48
上海回力鞋业有限公司	271.7	1523.74	-82.17	2933.95	2795.15	4.97	0	0		397.4	329.53	20.6
河北京力鞋业有限公司												
大连金弘橡胶有限公司	381.6	394	-3.15	1211.06	2190.5	-44.71						
青岛环球集团股份有限公司	3515	3579	-1.79	7147	7335.6	-2.57						
际华三五三九制鞋有限公司	1513.46	1445.18	4.72	5866.77	4385.37	33.78	259.5	516.76	-49.78	1673.28	1552.91	7.75
浙江人本鞋业有限公司	993.7	885	12.28	3502.7	3295	6.3						
秦皇岛际华三五四四鞋业有限公司		0		0	0			0		0	0	
山东鲁泰鞋业有限公司	1211	1415	-14.42	4774	3524	35.47	29	145	-80	85	254	-66.54
浙江环球鞋业有限公司	398	3183	-87.5	6733	5777	16.55	63	2907	-97.83	3042	4234	-28.15
四川省资阳市征峰胶鞋有限公司	1667	1711	-2.57	6769	10170	-33.44						
山东鑫星鞋业有限公司	469	1175	-60.09	1622	2815	-42.38	103	108	-4.63	223	268	-16.79
启东胶鞋厂有限公司	228	60	280	882	395	123.29	2	2	0	2	12	-83.33
山东赛格鞋业有限公司	760	745	2.01	2920	2173	34.38	36			66		
重庆强步鞋业有限公司	470	480	-2.08	470	480	-2.08				50	50	0
浙江天宏鞋业有限公司				815	780	4.49						
广东思迪嘉鞋业有限公司					0							
浙江中远鞋业有限公司	490	477	2.73	3340	3159	5.73	450	430	4.65	570	518	10.04
上海大博文鞋业有限公司	20.25	50	-59.5	71.25	71.2	0.07				0		
青岛双星集团鲁中有限公司												
合计	26395.03	24797.50	6.44	82889.28	73134.66	13.34	2816.70	5124.14	-45.03	9807.93	10022.69	-2.14

报表企业	信息化投入						工业产品（胶鞋）综合能源消耗量					
	当季度	去年同期	增减%	本季止	去年同期	增减%	当季度	去年同期	增减%	本季止	去年同期	增减%
江苏飞龙鞋业有限公司							28	31	-9.68	28	57	-50.88
鹤壁飞鹤股份有限公司												
河北三五五四鞋业有限公司				0	1	-100				0	0	
际华三五三七制鞋有限责任公司							38287.08	1448.05	2544.04	52013.48	13135.3	295.98
云南省南湖橡胶厂	3.25	2.2	47.73	9.75	15.8	-38.29	400	390.31	2.48	1780.58	1480.44	20.27
际华三五七一橡胶制品有限公司	10	5	100	100	20	400						
上海回力鞋业有限公司	0	0.2	-100	9.8	13.9	-29.5						
河北京力鞋业有限公司												
大连金弘橡胶有限公司							430.56	362.24	18.86	1608.42	3884.44	-58.59
青岛环球集团股份有限公司												
际华三五三九制鞋有限公司	16.57	24	-30.96	83.25	85	-2.06	604.46	758.04	-20.26	2526.47	2369.07	6.64
浙江人本鞋业有限公司												
秦皇岛际华三五四四鞋业有限公司		0		0	0			0		0	0	
山东鲁泰鞋业有限公司	6	5	20	19	21	-9.52	230	220	4.55	3339	2234	49.46
浙江环球鞋业有限公司		0		0	0		247.3	1377.77	-82.05	1224.59	2999.19	-59.17
四川省资阳市征峰胶鞋有限公司												
山东鑫星鞋业有限公司	12	8	50	38	35	8.57				386	421	-8.31
启东胶鞋厂有限公司		0		0	5	-100				0	0	
山东赛格鞋业有限公司	21			36								
重庆强步鞋业有限公司				10	45	-77.78						
浙江天宏鞋业有限公司												
广东思迪嘉鞋业有限公司												
浙江中远鞋业有限公司	90	86	4.65	95	88	7.95						
上海大博文鞋业有限公司				0						0		
青岛双星集团鲁中有限公司								299		746	1064	-29.89
合计	158.82	130.40	21.79	400.80	329.70	21.57	40227.40	4886.41	723.25	63652.54	27644.44	130.25

报表企业	平均单位产品（每双鞋）重量						平均单位产品（每双鞋）成本					
	当季度	去年同期	增减%	本季止	去年同期	增减%	当季度	去年同期	增减%	本季止	去年同期	增减%
江苏飞龙鞋业有限公司	1.68	1.6	5	1.68	1.6	5	37.2	39.1	-4.86	37.2	39.1	-4.86
鹤壁飞鹤股份有限公司												
河北三五五四鞋业有限公司	1	1	0	1	1	0	29	27	7.41	29	27	7.41
际华三五三七制鞋有限责任公司		0.62			0.62			11.59			11.59	
云南省南湖橡胶厂	0.79	0.65	21.54	0.79	0.65	21.54	12.9	12.52	3.04	12.9	12.52	3.04
际华三五七一橡胶制品有限公司	0.5	0.5	0	0.5	0.5	0	8.9	8.9	0	8.9	8.9	0
上海回力鞋业有限公司							27.02	24.6	9.84	27.02	24.6	9.84
河北京力鞋业有限公司												
大连金弘橡胶有限公司	1.36	1.52	-10.53	1.36	1.52	-10.53	59.14	70.03	-15.55	59.14	70.03	-15.55
青岛环球集团股份有限公司												
际华三五三九制鞋有限公司	0.76	0.75	1.33	0.76	0.75	1.33	16.17	16.23	-0.37	16.17	16.23	-0.37
浙江人本鞋业有限公司												
秦皇岛际华三五四四鞋业有限公司		0.05			0.05			11.25			11.25	
山东鲁泰鞋业有限公司	1.04	1.03	0.97	1.04	1.03	0.97	15.64	14.85	5.32	15.64	14.85	5.32
浙江环球鞋业有限公司												
四川省资阳市征峰胶鞋有限公司												
山东鑫星鞋业有限公司												
启东胶鞋厂有限公司	0.52	0.49	6.12	0.52	0.49	6.12	17.43	25.22	-30.89	17.43	25.22	-30.89
山东赛格鞋业有限公司	0.46	0.42	9.52	0.46	0.42	9.52	39	38	2.63	39	38	2.63
重庆强步鞋业有限公司	0.38	0.4	-5	0.38	0.4	-5						
浙江天宏鞋业有限公司												
广东思迪嘉鞋业有限公司	0.81	0.81	0	0.81	0.81	0	8.2	8.3	-1.2	8.2	8.3	-1.2
浙江中远鞋业有限公司							27	27	0	27	27	0
上海大博文鞋业有限公司												
青岛双星集团鲁中有限公司	0.6	0.6	0	0.6	0.6	0	19.2	17.2	11.63	19.2	17.2	11.63
合计			#DIV/0!			#DIV/0!	16.67	23.45	-28.90	16.67	23.45	-28.90



报表企业	主营业务收入利润率						胶鞋产品销售率					
	当季度	去年同期	增减%	本季止	去年同期	增减%	当季度	去年同期	增减%	本季止	去年同期	增减%
江苏飞龙鞋业有限公司								100			100	
鹤壁飞鹤股份有限公司	18.22	11.6	57.07	18.22	11.6	57.07	100	94.31	6.03	100	94.31	6.03
河北三五五四鞋业有限公司	2.77	1.05	163.81	2.77	1.05	163.81	102.42	110.83	-7.59	102.42	110.83	-7.59
际华三五三七制鞋有限责任公司	5.22	4.62	12.99	5.22	4.62	12.99	22.54	143.82	-84.33	22.54	143.82	-84.33
云南省南湖橡胶厂							94.52	117.95	-19.86	94.52	117.95	-19.86
际华三五七一橡胶制品有限公司	215.6	4.13	5120.34	215.6	4.13	5120.34	98.15	85.44	14.88	98.15	85.44	14.88
上海回力鞋业有限公司	5.05	3.56	41.85	5.05	3.56	41.85						
河北京力鞋业有限公司	5.49	6.58	-16.57	5.49	6.58	-16.57	95.01	95.35	-0.36	95.01	95.35	-0.36
大连金弘橡胶有限公司		15.78			15.78		106.68	131.95	-19.15	106.68	131.95	-19.15
青岛环球集团股份有限公司	0.31	0.95	-67.37	0.31	0.95	-67.37	94.3	96.77	-2.55	94.3	96.77	-2.55
际华三五三九制鞋有限公司	1.42	4.03	-64.76	1.42	4.03	-64.76	105.26	93.78	12.24	105.26	93.78	12.24
浙江人本鞋业有限公司	2.46	2.37	3.8	2.46	2.37	3.8	74.27	101.59	-26.89	74.27	101.59	-26.89
秦皇岛际华三五四四鞋业有限公司								142.04			142.04	
山东鲁泰鞋业有限公司		4.88			4.88		92.73	90.81	2.11	92.73	90.81	2.11
浙江环球鞋业有限公司	2.71	8.6	-68.49	2.71	8.6	-68.49	99.96	99.96	0	99.96	99.96	0
四川省资阳市征峰胶鞋有限公司	3.1	3.08	0.65	3.1	3.08	0.65	111.03	102.12	8.73	111.03	102.12	8.73
山东鑫星鞋业有限公司	3.19	5.99	-46.74	3.19	5.99	-46.74	91.05	103.92	-12.38	91.05	103.92	-12.38
启东胶鞋厂有限公司	9.44	3.2	195	9.44	3.2	195	100	100	0	100	100	0
山东赛格鞋业有限公司	2.93	4.01	-26.93	2.93	4.01	-26.93	98.19	97.53	0.68	98.19	97.53	0.68
重庆强步鞋业有限公司							101.45	102.48	-1.01	101.45	102.48	-1.01
浙江天宏鞋业有限公司	5.36	23.32	-77.02	5.36	23.32	-77.02	93.62	88.69	5.56	93.62	88.69	5.56
广东思迪嘉鞋业有限公司	8.38	8.16	2.7	8.38	8.16	2.7	96.65	104.8	-7.78	96.65	104.8	-7.78
浙江中远鞋业有限公司	11.29	8.58	31.59	11.29	8.58	31.59	94.66	97.19	-2.6	94.66	97.19	-2.6
上海大博文鞋业有限公司		0.29			0.29							
青岛双星集团鲁中有限公司	0.93			0.93			117.22	108.71	7.83	117.22	108.71	7.83
合计			#DIV/0!			#DIV/0!			#DIV/0!			#DIV/0!

报表企业	流动资金周转率（需除以月份）						人均利润率					
	当季度	去年同期	增减%	本季止	去年同期	增减%	当季度	去年同期	增减%	本季止	去年同期	增减%
江苏飞龙鞋业有限公司		2.85			2.85		0			0		
鹤壁飞鹤股份有限公司	4.74	3.27	44.95	4.74	3.27	44.95	0.94			0.94		
河北三五五四鞋业有限公司	7.58	7.96	-4.77	7.58	7.96	-4.77	0.21	0.05	320	0.21	0.05	320
际华三五三七制鞋有限责任公司	6.96	11.49	-39.43	6.96	11.49	-39.43	2.05	2.53	-18.97	2.05	2.53	-18.97
云南省南湖橡胶厂	2.05	0.85	141.18	2.05	0.85	141.18						
际华三五七一橡胶制品有限公司	3.77	6.2	-39.19	3.77	6.2	-39.19	32.32	0.5	6364	32.32	0.5	6364
上海回力鞋业有限公司	9.61	14.48	-33.63	9.61	14.48	-33.63	14.16	12.33	14.84	14.16	12.33	14.84
河北京力鞋业有限公司	10.91	7.08	54.1	10.91	7.08	54.1	0.17	0.14	21.43	0.17	0.14	21.43
大连金弘橡胶有限公司	8.65	9.46	-8.56	8.65	9.46	-8.56		0.95			0.95	
青岛环球集团股份有限公司	12.4	10.98	12.93	12.4	10.98	12.93	0.13	0.29	-55.17	0.13	0.29	-55.17
际华三五三九制鞋有限公司	10.62	4	165.5	10.62	4	165.5	0.3	0.29	3.45	0.3	0.29	3.45
浙江人本鞋业有限公司	20.59	16.53	24.56	20.59	16.53	24.56	0.3	0.28	7.14	0.3	0.28	7.14
秦皇岛际华三五四四鞋业有限公司		54.1			54.1							
山东鲁泰鞋业有限公司	3.17	3.51	-9.69	3.17	3.51	-9.69		0.2			0.2	
浙江环球鞋业有限公司	9	10.07	-10.63	9	10.07	-10.63	0.36	1.24	-70.97	0.36	1.24	-70.97
四川省资阳市征峰胶鞋有限公司	6.63	6.34	4.57	6.63	6.34	4.57	0.2	0.18	11.11	0.2	0.18	11.11
山东鑫星鞋业有限公司	11.37	8.8	29.2	11.37	8.8	29.2	0.14	0.15	-6.67	0.14	0.15	-6.67
启东胶鞋厂有限公司	9.83	7.61	29.17	9.83	7.61	29.17	0.21	0.05	320	0.21	0.05	320
山东赛格鞋业有限公司	6.21	6.35	-2.2	6.21	6.35	-2.2	0.13	0.17	-23.53	0.13	0.17	-23.53
重庆强步鞋业有限公司	3.4	3.27	3.98	3.4	3.27	3.98						
浙江天宏鞋业有限公司	2.12	8.98	-76.39	2.12	8.98	-76.39	0.15	2.79	-94.62	0.15	2.79	-94.62
广东思迪嘉鞋业有限公司	7.07	6.1	15.9	7.07	6.1	15.9	0.53	0.51	3.92	0.53	0.51	3.92
浙江中远鞋业有限公司	10.94	15.73	-30.45	10.94	15.73	-30.45	1.11	1.19	-6.72	1.11	1.19	-6.72
上海大博文鞋业有限公司	1.45	13.07	-88.91	1.45	13.07	-88.91		0.05			0.05	
青岛双星集团鲁中有限公司	10	4.11	143.31	10	4.11	143.31	0.05			0.05		
合计			#DIV/0!			#DIV/0!			#DIV/0!			#DIV/0!



# 中国橡胶工业协会胶鞋分会

## 胶鞋企业自有品牌展示



上海回力鞋业有限公司



际华3517橡胶制品有限公司



浙江环球鞋业有限公司



浙江人本鞋业有限公司



河北京力鞋业有限公司



际华三五三七制鞋有限责任公司



山东鲁泰鞋业有限公司



江苏飞龙鞋业有限公司



福建莆田双威体育用品有限公司



焦作市天狼鞋业有限公司



荣光集团有限公司



青岛环球集团闪客鞋业



青岛环球集团闪客鞋业



鹤壁飞鹤股份有限公司



广东思迪嘉鞋业有限公司



四川省资阳市征峰鞋业有限公司



山东赛格鞋业有限公司



浙江中远鞋业有限公司



上海大博文鞋业有限公司



上海大博文鞋业有限公司



际华三五三九制鞋有限公司



云南南湖橡胶厂



沂源县慧客来鞋厂



温州远标鞋业有限公司



远宏（福建）实业有限公司

期待您的加入.....