

内部资料
注意保存

二〇一七年 第三季度

胶鞋行业统计交换资料

中国橡胶工业协会胶鞋分会

地址：青岛市四方区郑州路 43 号橡胶谷 A 栋 106 室 电话：0532—68662078

传真：0532—68662068 邮编：266045 胶鞋分会电子信箱：Jxfh@cria.org.cn

2017年三季度胶鞋行业重点企业交换资料简析

2017年3季度，据25家重点胶鞋企业的网报数据汇总显示：至2017年第三季度，胶鞋行业经济运行出现下滑，各项指标情况：胶鞋现价工业总产值、胶鞋现价工业销售产值、胶鞋产品产量、本企业品牌出口等经济指标同比降低，胶鞋出口数量和胶鞋出口交货值继续保持增长，胶鞋产品销售量、其中胶鞋国内销售量、胶鞋利润总额、胶鞋利税总额、胶鞋销售税金及附加等指标增长。第三季度原材料消耗情况：天然胶消耗量下降，合成胶消耗量和再生胶消耗量同比均有增加，产成品费用总额下降、产品销售成本同比上升；本期止，胶鞋产成品存货值上升，而胶鞋库存量持续下降，应收帐款同比降低。本期数据显示：职工平均人数持续递减，而职工工资总额同比增长，本季亏损企业家数为5家，比去年同期持少1家，亏损额减少92.66万元，企业报送信息中，研发投入和信息化投入都有增长，本企业品牌出口依然只有“回力”品牌报送了数据，出口量下降，以下列示本季度网报数据汇总指标：

1. 产值产量：截至2017年三季度，实现工业总产值37.7亿元，同比增长-3.83%，胶鞋工业总产值32.6亿元，同比增长-0.49%，实现胶鞋工业销售产值33.1亿元，同比增长-2.22%，实现胶鞋产品出口交货值4.8亿元，同比增长7.30%，其中：布面胶鞋出口交货值同比增长4.79%，三季度产品产量合计2.03亿双，总产量中，布面鞋产量1.73亿双，同比增长-0.96%，全胶鞋产量同比增长-29.31%，注塑鞋产量同比增长253.36%，本季止，胶鞋销售量为2.12亿双，同比增长2.99%，其中胶鞋国内销售量为1.87亿双，同比增长0.17%，出口数据显示：出口胶鞋数量0.25亿双，同比增长28.06%，其中布面胶鞋出口数量同比增长13.58%，全胶鞋出口量同比增长-18.67%；

2. 收入利润：本季实现主营业务收入74.7亿元，同比增长11.15%，其中实现胶鞋产品销售收入41.9亿元，同比增长4.43%，本季实现利润总额1.79亿元，同比增长-31.44%，其中：胶鞋利润总额1.66亿元，同比增长16.62%，累计实现利税总额2.8亿元，其中，胶鞋利税总额2.7亿元，同比增长9.05%，胶鞋销售税金及附加同比增长68.85%，胶鞋应交增值税同比增长-46.64%；

3. 料、工、费方面，统计显示本季止天然胶消耗量2.10万吨，同比增长-8.61%，合成胶消耗量0.99万吨，同比增长15.67%，再生胶消耗量1.33万吨，同比增长13.21%，职工平均人数同比增长-9.28%，职工工资总额同比增长14.07%，管理费用同比增长-0.99%，财务费用同比增长-18.06%，其中利息支出同比增加-14.88%，胶鞋销售成本同比增长4.20%，销售费用同比增长-0.27%；

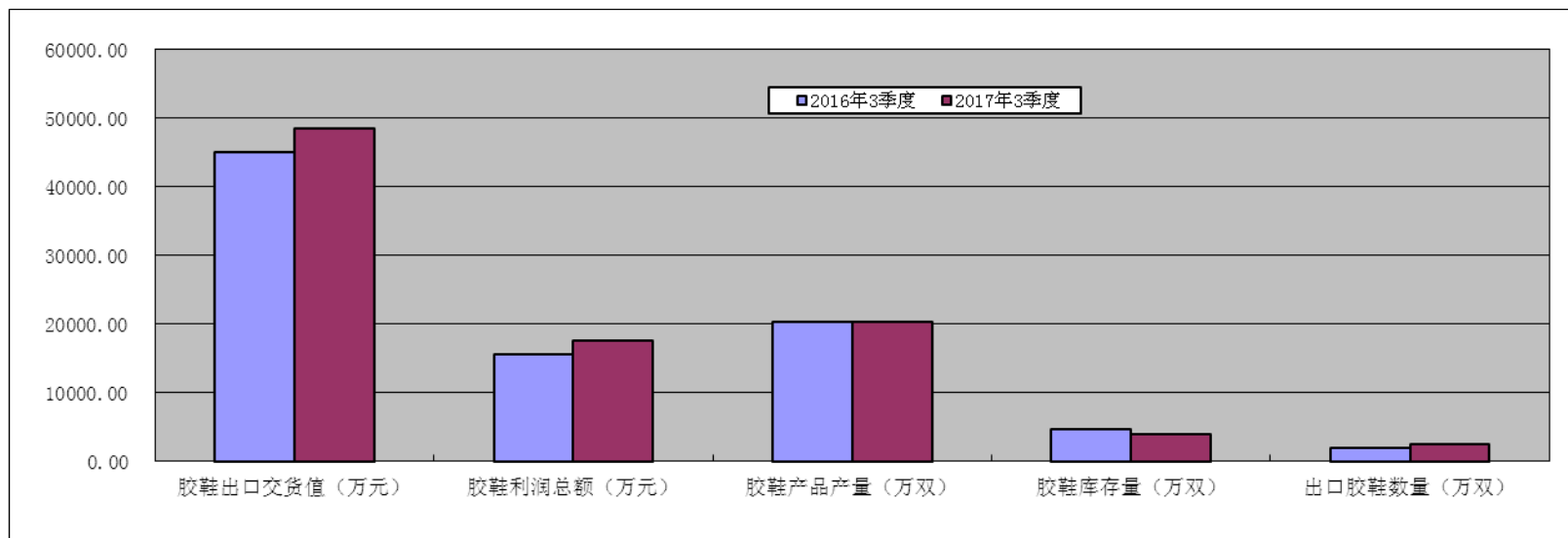
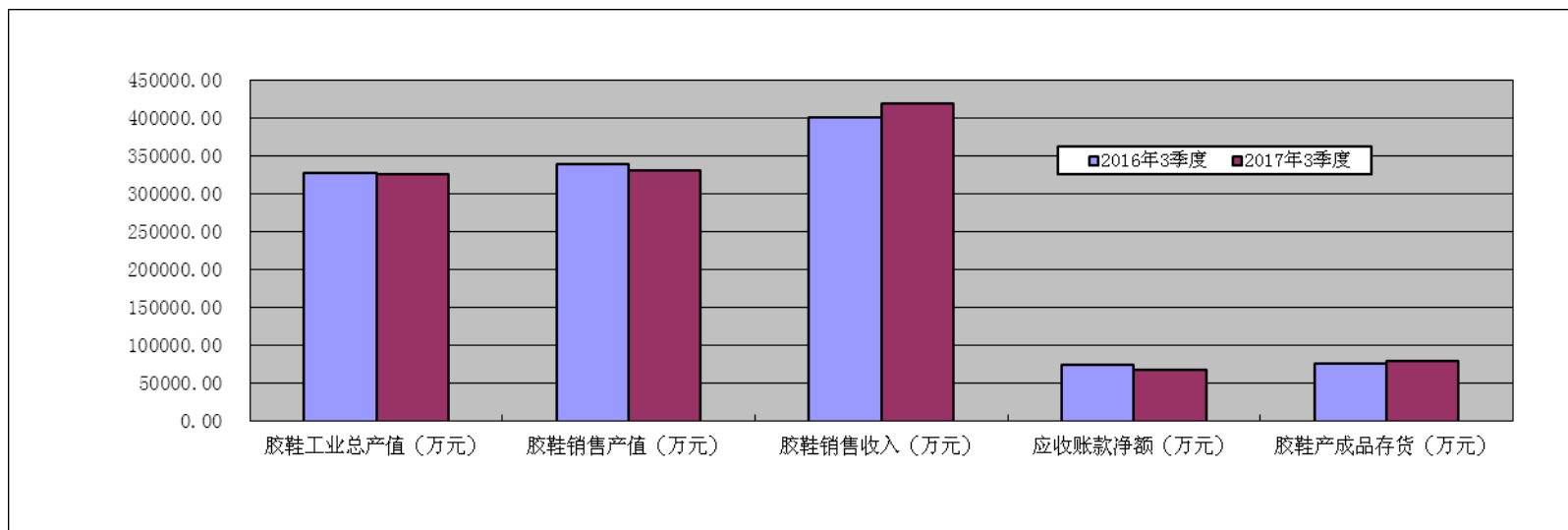
4. 流动资金方面，应收账款净额68337.26万元，同比增长-7.67%，胶鞋产成品存货78777.20万元，同比增长4.88%，期末库存量3864.07万双，同比增长-15.17%；

5. 本年度亏损企业5家，亏损额3706.02万元，去年同期亏损企业6家，亏损额3798.68万元，今年比去年亏损家数增加-1家，亏损额增加-92.66万元。

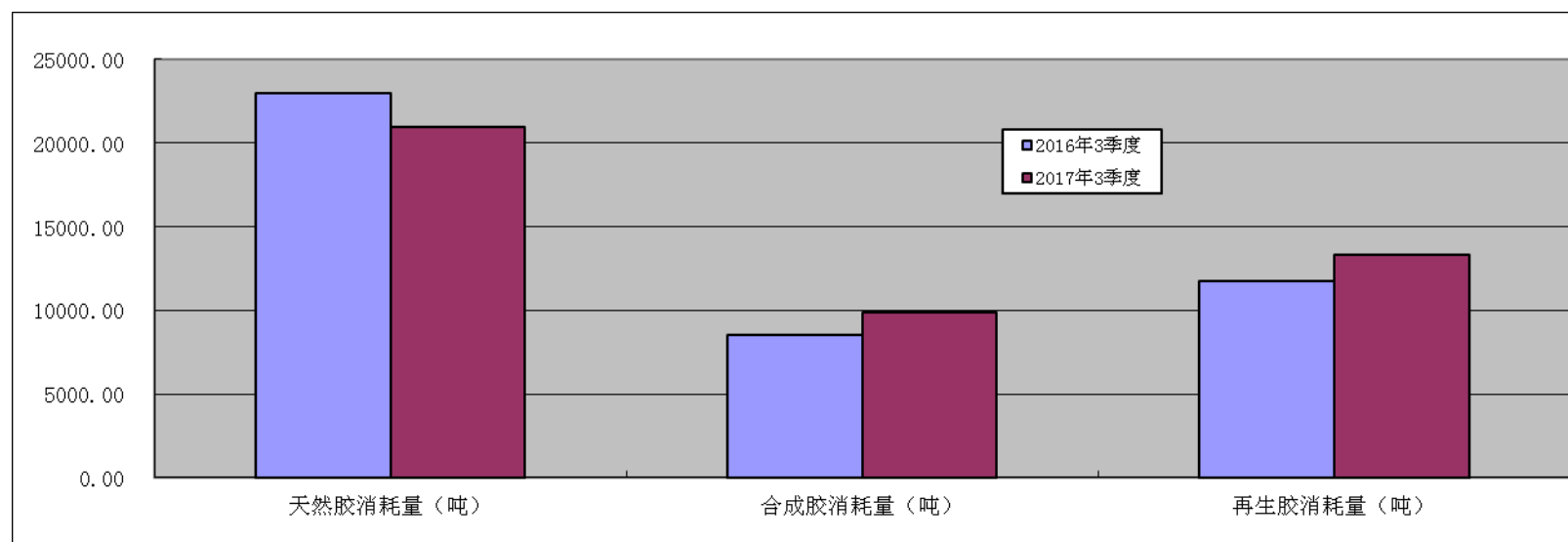
特别说明：

从2017年开始，季报报送数据为当季度数据（3个月数据累计），不再报累计值，请统计员注意填报！

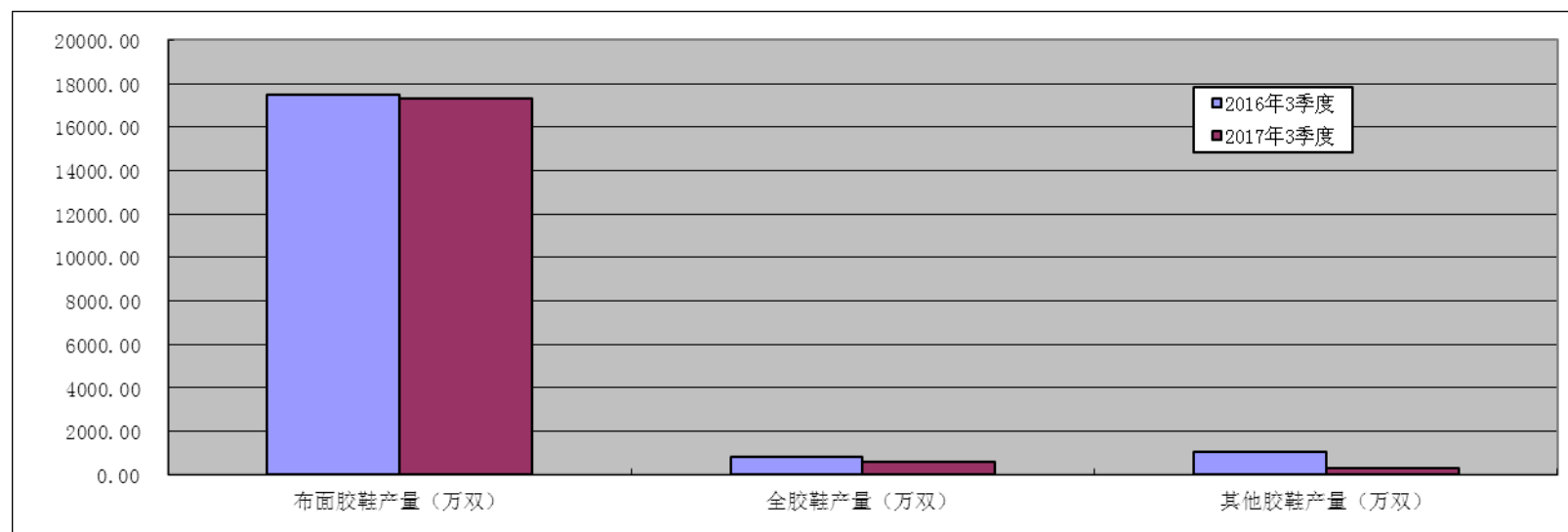
以下列示胶鞋分会 2017 年 3 季报汇总表（本资料是依据会员企业报表数据汇编，属内部交换资料，仅供参考）



2017年3季度原材料消耗量



2017年3季度胶鞋产量



中橡协胶鞋分会网报三季度报经济指标完成情况汇总表

产品名称	单位	汇总		增减%	产品名称	单位	汇总		增减%
		本季止	去年同期				本季止	去年同期	
现价工业总产值	万元	376650.00	391631.41	-3.83%	(1) 布面胶鞋出口交货量	万双	1654.44	1456.66	13.58%
其中胶鞋现价工业总产值	万元	325590.86	327185.20	-0.49%	(2) 全胶鞋出口交货量	万双	39.20	48.20	-18.67%
现价工业销售产值	万元	376825.05	362224.93	4.03%	其中：本企业品牌出口数量	万双	26.83	34.84	-22.99%
其中胶鞋现价工业销售产值	万元	330569.15	338091.53	-2.22%	胶鞋销售量	万双	21154.17	20539.57	2.99%
胶鞋产品产量合计	万双	20275.01	20328.21	-0.26%	其中：胶鞋国内销售量	万双	18706.07	18673.97	0.17%
布面胶鞋产量	万双	17296.25	17463.51	-0.96%	胶鞋库存量	万双	3864.07	4555.20	-15.17%
全胶鞋产量	万双	596.39	843.63	-29.31%	主营业务收入	万元	746873.80	671954.31	11.15%
冷粘鞋产量	万双	0.00	0.00	0.00%	胶鞋产品销售收入	万元	418709.29	400954.70	4.43%
注塑鞋产量	万双	2065.55	584.54	253.36%	利润总额	万元	17877.57	26077.35	-31.44%
其他鞋产量	万双	326.46	1053.95	-69.03%	胶鞋利润总额	万元	16620.80	14251.50	16.62%
胶鞋产品出口交货值	万元	48410.19	45116.50	7.30%	利税总额	万元	28229.86	41730.52	-32.35%
其中：布胶鞋出口交货值	万元	36764.18	35084.62	4.79%	胶鞋利税总额	万元	27089.57	24840.47	9.05%
全胶鞋出口交货值	万元	3742.00	3945.00	-5.15%	销售税金及附加	万元	3376.40	2498.68	35.13%
出口胶鞋数量	万双	2450.40	1913.54	28.06%	胶鞋产品销售税金及附加	万元	2554.91	1513.14	68.85%

中橡协胶鞋分会网报三季度报经济指标完成情况汇总表

产品名称	单位	汇总		增减%	产品名称	单位	汇总		增减%
		本季止	去年同期				本季止	去年同期	
应交增值税	万元	1297.60	8949.31	-85.50%	负债合计	万元	288414.70	293436.23	-1.71%
胶鞋应交增值税	万元	3397.93	6367.74	-46.64%	天然橡胶消耗量	吨	20951.67	22924.64	-8.61%
产成品成本费用总额	万元	591977.59	600181.36	-1.37%	合成橡胶消耗量	吨	9850.65	8516.18	15.67%
财务费用	万元	5148.40	6283.44	-18.06%	再生胶及胶粉消耗量	吨	13316.33	11762.06	13.21%
财务费用中利息支出	万元	4989.13	5861.49	-14.88%	其他胶消耗量	万吨	0.00	0.00	0.00%
管理费用	万元	27821.72	28098.94	-0.99%	全部职工平均人数	人	18918.00	20853.00	-9.28%
销售费用	万元	15033.85	15075.15	-0.27%	全部从业人员劳动报酬	万元	55138.98	48337.16	14.07%
产品销售成本	万元	635443.52	598195.28	6.23%	研发经费投入	万元	6493.68	4898.55	32.56%
其中：胶鞋销售成本	万元	353525.53	339266.71	4.20%	信息化投入	万元	218.66	199.30	9.71%
流动资产平均余额	万元	386636.34	343216.48	12.65%	工业产品（胶鞋）综合能源消耗量	吨标煤	22743.97	22758.03	-0.06%
固定资产净值平均余额	万元	96921.02	94612.82	2.44%	平均单位产品（每双鞋）成本	元/双	16.36	25.73	-36.41%
应收账款	万元	68337.26	74017.38	-7.67%	亏损企业家数		5	6	-1
胶鞋产成品存货	万元	78777.20	75111.55	4.88%	亏损金额		3706.02	3798.68	-92.66
平均资产总额	万元	584601.04	554286.56	5.47%	实报家数		25	25	

报表企业	现价工业总产值						其中胶鞋现价工业总产值					
	当季度	去年同期	增减%	本季止	去年同期	增减%	当季度	去年同期	增减%	本季止	去年同期	增减%
江苏飞龙鞋业有限公司	1999.3	1680	19.01	3998.6	3432.5	16.49	1999.3	1680	19.01	3998.6	3432.5	16.49
鹤壁飞鹤股份有限公司	4687.1	3290	42.47	14117.1	10500	34.45	4687.1	3290	42.47	13637.1	10500	29.88
河北三五五四鞋业有限公司	5034	4440	13.38	14803	12369	19.68	5034	4440	13.38	14803	12369	19.68
际华三五三七制鞋有限责任公司		0			0		14160.47	14719.78	-3.8	42401.76	43372.5	-2.24
云南省南湖橡胶厂	957.55	1461	-34.46	4120.95	5037	-18.19	957.55	1461	-34.46	4120.95	5037	-18.19
际华三五七一橡胶制品有限公司	8682.78	20091.52	-56.78	27458.91	73104.21	-62.44	5381.11	6224.95	-13.56	15063.42	24211.2	-37.78
上海回力鞋业有限公司												
河北京力鞋业有限公司	4830	2780	73.74	10270	7300	40.68	4830	2780	73.74	10270	7300	40.68
大连金弘橡胶有限公司	1668	1530	9.02	3942	3714	6.14	1668	1530	9.02	3942	3714	6.14
青岛环球集团股份有限公司	30701	29568.5	3.83	79486	76992.7	3.24	9756	6444.1	51.39	23039	18067	27.52
际华三五三九制鞋有限公司	15980.92	6723.41	137.69	34949.91	20349.89	71.74	5598.46	6723.41	-16.73	10841.5	20349.89	-46.72
浙江人本鞋业有限公司	10960	9649	13.59	27029	24669	9.57	10960	9649	13.59	27029	24669	9.57
秦皇岛际华三五四四鞋业有限公司	0	4770.18	-100	1147.35	8455.89	-86.43	0	4770.18	-100	1117.35	8455.89	-86.79
山东鲁泰鞋业有限公司	4071	2934	38.75	18161	16367	10.96	4071	2934	38.75	18161	16367	10.96
浙江环球鞋业有限公司	10722.3	10491	2.2	25606.3	23509	8.92	10722.3	10491	2.2	25606.3	23509	8.92
四川省资阳市征峰胶鞋有限公司	10988	10483	4.82	34666	30082	15.24	10988	10483	4.82	34666	30082	15.24
山东鑫星鞋业有限公司	632	1794	-64.77	4401	4894	-10.07	632	1794	-64.77	4401	4894	-10.07
启东胶鞋厂有限公司	464	291.27	59.3	1663	1508.91	10.21	464	291.27	59.3	1663	1508.91	10.21
山东赛格鞋业有限公司	2676	2387	12.11	10052	9402	6.91	2676	2387	12.11	10052	9402	6.91
重庆强步鞋业有限公司	1260	1121	12.4	4502	3701	21.64	1260	1121	12.4	4502	3701	21.64
浙江天宏鞋业有限公司	5888	4812	22.36	15343	13032	17.73	5888	4812	22.36	15343	13032	17.73
广东思迪嘉鞋业有限公司	6126.84	2015.24	204.03	10012.88	5893.31	69.9	6126.84	2015.24	204.03	10012.88	5893.31	69.9
浙江中远鞋业有限公司	5650	8368	-32.48	20980	26524	-20.9	5650	8368	-32.48	20980	26524	-20.9
上海大博文鞋业有限公司					0						0	
青岛双星集团鲁中有限公司	3188	3580	-10.95	9940	10794	-7.91	3188	3580	-10.95	9940	10794	-7.91
合计	137166.79	134260.12	2.16	376650.00	391631.41	-3.83	116698.13	111988.93	4.21	325590.86	327185.20	-0.49

报表企业	现价工业销售产值						其中胶鞋现价工业销售产值					
	当季度	去年同期	增减%	本季止	去年同期	增减%	当季度	去年同期	增减%	本季止	去年同期	增减%
江苏飞龙鞋业有限公司	1809.58	1680	7.71	3619.16	3432.5	5.44	1809.58	1680	7.71	3619.16	3432.5	5.44
鹤壁飞鹤股份有限公司	4687.1	3290	42.47	13637.1	10500	29.88	4687.1	3290	42.47	13637.1	10500	29.88
河北三五五四鞋业有限公司	4917	4353	12.96	14875	12170	22.23	4917	4353	12.96	14875	12042	23.53
际华三五三七制鞋有限责任公司							12258.91	15162.84	-19.15	41658.4	48057.64	-13.32
云南省南湖橡胶厂	790.7	2066.9	-61.74	3947.3	5488.9	-28.09	790.7	2066.9	-61.74	3947.3	5488.9	-28.09
际华三五七一橡胶制品有限公司	8269.79	21807.99	-62.08	36180.75	42069.93	-14	5154.9	7993.05	-35.51	22207.13	28254.99	-21.4
上海回力鞋业有限公司												
河北京力鞋业有限公司	4591	2702	69.91	9820	7028	39.73	4591	2702	69.91	9820	7028	39.73
大连金弘橡胶有限公司	1747	1511	15.62	3742	3992	-6.26	1747	1511	15.62	3742	3992	-6.26
青岛环球集团股份有限公司	29485	29439.8	0.15	77694	76415.1	1.67	9785	6739	45.2	23499	18156	29.43
际华三五三九制鞋有限公司	11811.9	5544.82	113.03	28991.39	23069.24	25.67	4205.06	5544.82	-24.16	9245.71	23069.24	-59.92
浙江人本鞋业有限公司	10942	9636	13.55	26989	24624	9.6	10942	9636	13.55	26989	24624	9.6
秦皇岛际华三五四四鞋业有限公司	0	3257.38	-100	3227.13	8533.03	-62.18	0	3257.38	-100	3227.13	8533.03	-62.18
山东鲁泰鞋业有限公司	3492	2494	40.02	16806	15448	8.79	3492	2494	40.02	16806	15448	8.79
浙江环球鞋业有限公司	10702	10488	2.04	25569	23475	8.92	10702	10488	2.04	25569	23475	8.92
四川省资阳市征峰胶鞋有限公司	11513	11294	1.94	34098	30027	13.56	11513	11294	1.94	34098	30027	13.56
山东鑫星鞋业有限公司	629	1811	-65.27	4332	4809	-9.92	629	1811	-65.27	4332	4809	-9.92
启东胶鞋厂有限公司	464	291.27	59.3	1663	1508.91	10.21	464	291.27	59.3	1663	1508.91	10.21
山东赛格鞋业有限公司	2815	2638	6.71	11291	9570	17.98	2815	2638	6.71	11291	9570	17.98
重庆强步鞋业有限公司	1283	1241	3.38	4638	3790	22.37	1283	1241	3.38	4638	3801	22.02
浙江天宏鞋业有限公司	5680	4965	14.4	14555	12770	13.98	5680	4965	14.4	14555	12770	13.98
广东思迪嘉鞋业有限公司	6037.64	2213.62	172.75	9902.66	6026.43	64.32	6037.64	2213.62	172.75	9902.66	6026.43	64.32
浙江中远鞋业有限公司	5370	8116	-33.83	19990	25768	-22.42	5370	8116	-33.83	19990	25768	-22.42
上海大博文鞋业有限公司	236.54	200.84	17.78	631.56	542.89	16.33	236.54	200.84	17.78	631.56	542.89	16.33
青岛双星集团鲁中有限公司	3603	3870	-6.9	10626	11167	-4.84	3603	3870	-6.9	10626	11167	-4.84
合计	130876.25	134911.62	-2.99	376825.05	362224.93	4.03	112713.43	113558.72	-0.74	330569.15	338091.53	-2.22

报表企业	胶鞋产品产量合计						布面胶鞋产量					
	当季度	去年同期	增减%	本季止	去年同期	增减%	当季度	去年同期	增减%	本季止	去年同期	增减%
江苏飞龙鞋业有限公司	57.9	54	7.22	115.2	106.61	8.06		0		0	4	-100
鹤壁飞鹤股份有限公司	96.28	64.48	49.32	269.08	204	31.9		2.63		0.53	6.6	-91.97
河北三五五四鞋业有限公司	168	148	13.51	497	362	37.29	168	148	13.51	497	362	37.29
际华三五三七制鞋有限责任公司	826.95	963.16	-14.14	2521.59	2986.3	-15.56	826.95	963.16	-14.14	2521.59	2986.3	-15.56
云南省南湖橡胶厂	70.4	80.95	-13.03	318.8	267.81	19.04	70.4	80.95	-13.03	318.8	267.81	19.04
际华三五七一橡胶制品有限公司	429.3	481.05	-10.76	1178.97	1711.45	-31.11	427.75	467	-8.4	1173.57	1692	-30.64
上海回力鞋业有限公司	656.67	370.35	77.31	1697.9	1062.92	59.74	216	109.02	98.13	750.57	478.97	56.71
河北京力鞋业有限公司	161	139	15.83	433	365	18.63	161	139	15.83	433	365	18.63
大连金弘橡胶有限公司	17.9	17.8	0.56	44.6	51.4	-13.23						
青岛环球集团股份有限公司	525	495.3	6	1330	1387	-4.11	525	495.3	6	1330	1387	-4.11
际华三五三九制鞋有限公司	320.91	336.9	-4.75	660.54	1089.6	-39.38	211.42	108.77	94.37	463.62	353.63	31.1
浙江人本鞋业有限公司	353.43	330.47	6.95	880.11	842.27	4.49	353.43	330.47	6.95	848.9	791.09	7.31
秦皇岛际华三五四四鞋业有限公司	0	244.96	-100	63.41	483.27	-86.88		0		46.78	175.91	-73.41
山东鲁泰鞋业有限公司	255	198	28.79	1146	1137	0.79	255	198	28.79	1146	1137	0.79
浙江环球鞋业有限公司	568.56	559.32	1.65	1361.88	1256.88	8.35	568.56	557.93	1.91	1361.88	1256.88	8.35
四川省资阳市征峰胶鞋有限公司	995	1157	-14	3297	3183	3.58	940	1125	-16.44	3168	3091	2.49
山东鑫星鞋业有限公司	19	72	-73.61	143	284	-49.65		72		56	244	-77.05
启东胶鞋厂有限公司	23.18	11.86	95.45	74.61	63.32	17.83	23.18	11.86	95.45	74.61	63.32	17.83
山东赛格鞋业有限公司	62	70	-11.43	292	263	11.03	62	70	-11.43	292	263	11.03
重庆强步鞋业有限公司	124	120	3.33	456.4	381	19.79	124	120	3.33	456.4	381	19.79
浙江天宏鞋业有限公司	213	205	3.9	663	650	2	213	205	3.9	663	650	2
广东思迪嘉鞋业有限公司	696.84	185.38	275.9	1130.92	683.38	65.49						
浙江中远鞋业有限公司	390	327	19.27	1275	1029	23.91	390	327	19.27	1275	1029	23.91
上海大博文鞋业有限公司	0			0			0			0		
青岛双星集团鲁中有限公司	123	139.4	-11.76	425	478	-11.09	123	139.4	-11.76	419	478	-12.34
合计	7153.32	6771.38	5.64	20275.01	20328.21	-0.26	5658.69	5670.49	-0.21	17296.25	17463.51	-0.96

报表企业	全胶鞋产量						注塑鞋产量					
	当季度	去年同期	增减%	本季止	去年同期	增减%	当季度	去年同期	增减%	本季止	去年同期	增减%
江苏飞龙鞋业有限公司	57.9	54	7.22	115.2	104.61	10.12						
鹤壁飞鹤股份有限公司	96.28	57.88	66.34	268.55	193.43	38.84		0			0	
河北三五五四鞋业有限公司				0						0		
际华三五三七制鞋有限责任公司					0						0	
云南省南湖橡胶厂		0			0			0			0	
际华三五七一橡胶制品有限公司	1.55	13.6	-88.6	5.4	19	-71.58					0	
上海回力鞋业有限公司	0.4	0.01	3900	0.85	0.17	400	434.07			934.63	149.56	524.92
河北京力鞋业有限公司												
大连金弘橡胶有限公司	17.9	17.8	0.56	44.6	51.4	-13.23						
青岛环球集团股份有限公司					0						0	
际华三五三九制鞋有限公司	16.78	33.85	-50.43	50.16	107.66	-53.41					0	
浙江人本鞋业有限公司												
秦皇岛际华三五四四鞋业有限公司	0	244.96	-100	16.63	307.36	-94.59		0		0	0	
山东鲁泰鞋业有限公司	0	0		0	0		0	0		0	0	
浙江环球鞋业有限公司				0	0					0	0	
四川省资阳市征峰胶鞋有限公司	42	23	82.61	95	60	58.33						
山东鑫星鞋业有限公司												
启东胶鞋厂有限公司	0	0		0	0		0	0		0	0	
山东赛格鞋业有限公司												
重庆强步鞋业有限公司		0			0							
浙江天宏鞋业有限公司												
广东思迪嘉鞋业有限公司							696.84	185.38	275.9	1130.92	434.98	159.99
浙江中远鞋业有限公司				0						0		
上海大博文鞋业有限公司	0			0			0			0		
青岛双星集团鲁中有限公司												
合计	232.81	445.10	-47.69	596.39	843.63	-29.31	1130.91	185.38	510.05	2065.55	584.54	253.36

报表企业	其他鞋产量						胶鞋产品出口交货值					
	当季度	去年同期	增减%	本季止	去年同期	增减%	当季度	去年同期	增减%	本季止	去年同期	增减%
江苏飞龙鞋业有限公司												
鹤壁飞鹤股份有限公司		0			0			0			0	
河北三五五四鞋业有限公司				0						0	0	
际华三五三七制鞋有限责任公司					0						0	
云南省南湖橡胶厂		0			0			0			0	
际华三五七一橡胶制品有限公司					0						0	
上海回力鞋业有限公司	4.28	0		8.49	322.46	-97.37	206.3	1179.3	-82.51	1819.37	3221.97	-43.53
河北京力鞋业有限公司							0	990	-100	1394	2620	-46.79
大连金弘橡胶有限公司							1747	1482	17.88	3742	3945	-5.15
青岛环球集团股份有限公司					0		718	1471.3	-51.2	2568	3972	-35.35
际华三五三九制鞋有限公司	92.71	194.21	-52.26	234.76	628.31	-62.64					0	
浙江人本鞋业有限公司		0		31.21	51.18	-39.02						
秦皇岛际华三五四四鞋业有限公司		0		0	0			0		0	0	
山东鲁泰鞋业有限公司	0	0		0	0		2587	1206	114.51	11496	7165	60.45
浙江环球鞋业有限公司				0	0					0	0	
四川省资阳市征峰胶鞋有限公司	13	9	44.44	34	32	6.25						
山东鑫星鞋业有限公司				18	20	-10						
启东胶鞋厂有限公司	0	0		0	0		464	291.27	59.3	1663	1508.91	10.21
山东赛格鞋业有限公司							2815	2638	6.71	11180	9438	18.46
重庆强步鞋业有限公司												
浙江天宏鞋业有限公司												
广东思迪嘉鞋业有限公司							4185.86	1472.68	184.23	6790.82	3650.62	86.02
浙江中远鞋业有限公司				0			1930	3179	-39.29	7757	9595	-19.16
上海大博文鞋业有限公司	0			0			0			0		
青岛双星集团鲁中有限公司												
合计	109.99	203.21	-45.87	326.46	1053.95	-69.03	14653.16	13909.55	5.35	48410.19	45116.50	7.30

报表企业	其中：布胶鞋出口交货值						全胶鞋出口交货值					
	当季度	去年同期	增减%	本季止	去年同期	增减%	当季度	去年同期	增减%	本季止	去年同期	增减%
江苏飞龙鞋业有限公司												
鹤壁飞鹤股份有限公司		0			0			0			0	
河北三五五四鞋业有限公司				0	0					0	0	
际华三五三七制鞋有限责任公司					0						0	
云南省南湖橡胶厂		0			0			0			0	
际华三五七一橡胶制品有限公司					0						0	
上海回力鞋业有限公司	206.3	323.55	-36.24	706.18	785.71	-10.12						
河北京力鞋业有限公司	0	990	-100	1394	2620	-46.79						
大连金弘橡胶有限公司							1747	1482	17.88	3742	3945	-5.15
青岛环球集团股份有限公司	718	1471.3	-51.2	2568	3972	-35.35					0	
际华三五三九制鞋有限公司					0						0	
浙江人本鞋业有限公司												
秦皇岛际华三五四四鞋业有限公司		0		0	0			0		0	0	
山东鲁泰鞋业有限公司	2587	1206	114.51	11496	7165	60.45	0	0		0	0	
浙江环球鞋业有限公司				0	0					0	0	
四川省资阳市征峰胶鞋有限公司												
山东鑫星鞋业有限公司												
启东胶鞋厂有限公司	464	291.27	59.3	1663	1508.91	10.21	0	0		0	0	
山东赛格鞋业有限公司	2815	2638	6.71	11180	9438	18.46						
重庆强步鞋业有限公司												
浙江天宏鞋业有限公司												
广东思迪嘉鞋业有限公司												
浙江中远鞋业有限公司	1930	3179	-39.29	7757	9595	-19.16				0		
上海大博文鞋业有限公司	0			0			0			0		
青岛双星集团鲁中有限公司												
合计	8720.30	10099.12	-13.65	36764.18	35084.62	4.79	1747.00	1482.00	17.88	3742.00	3945.00	-5.15

报表企业	出口胶鞋数量						(1) 布面胶鞋出口交货量					
	当季度	去年同期	增减%	本季止	去年同期	增减%	当季度	去年同期	增减%	本季止	去年同期	增减%
江苏飞龙鞋业有限公司												
鹤壁飞鹤股份有限公司		0			0			0			0	
河北三五五四鞋业有限公司				0	0					0	0	
际华三五三七制鞋有限责任公司					0						0	
云南省南湖橡胶厂		0			0			0			0	
际华三五七一橡胶制品有限公司					0						0	
上海回力鞋业有限公司	7.8	13.46	-42.05	26.83	34.84	-22.99	7.8	13.46	-42.05	26.83	34.84	-22.99
河北京力鞋业有限公司	0	45	-100	62	113	-45.13	0	45	-100	62	113	-45.13
大连金弘橡胶有限公司	15.8	16.2	-2.47	39.2	48.2	-18.67						
青岛环球集团股份有限公司	61	72.9	-16.32	171	185	-7.57	61	72.9	-16.32	171	185	-7.57
际华三五三九制鞋有限公司					0						0	
浙江人本鞋业有限公司												
秦皇岛际华三五四四鞋业有限公司		0		0	0			0		0	0	
山东鲁泰鞋业有限公司	138	75	84	680	416	63.46	138	75	84	680	416	63.46
浙江环球鞋业有限公司				0	0					0		
四川省资阳市征峰胶鞋有限公司												
山东鑫星鞋业有限公司												
启东胶鞋厂有限公司	23.18	11.86	95.45	74.61	63.32	17.83	23.18	11.86	95.45	74.61	63.32	17.83
山东赛格鞋业有限公司	64	74	-13.51	311	266	16.92	64	74	-13.51	311	266	16.92
重庆强步鞋业有限公司												
浙江天宏鞋业有限公司												
广东思迪嘉鞋业有限公司	467.03	83.68	458.11	756.76	408.68	85.17						
浙江中远鞋业有限公司	93	125	-25.6	329	378.5	-13.08	93	125	-25.6	329	378.5	-13.08
上海大博文鞋业有限公司	0			0			0			0		
青岛双星集团鲁中有限公司												
合计	869.81	517.10	68.21	2450.40	1913.54	28.06	386.98	417.22	-7.25	1654.44	1456.66	13.58

报表企业	(2) 全胶鞋出口交货量						其中：本企业品牌出口数量					
	当季度	去年同期	增减%	本季止	去年同期	增减%	当季度	去年同期	增减%	本季止	去年同期	增减%
江苏飞龙鞋业有限公司												
鹤壁飞鹤股份有限公司		0			0			0			0	
河北三五五四鞋业有限公司				0						0		
际华三五三七制鞋有限责任公司					0						0	
云南省南湖橡胶厂		0			0			0			0	
际华三五七一橡胶制品有限公司					0						0	
上海回力鞋业有限公司							7.8	13.46	-42.05	26.83	34.84	-22.99
河北京力鞋业有限公司												
大连金弘橡胶有限公司	15.8	16.2	-2.47	39.2	48.2	-18.67						
青岛环球集团股份有限公司					0						0	
际华三五三九制鞋有限公司					0						0	
浙江人本鞋业有限公司												
秦皇岛际华三五四四鞋业有限公司		0		0	0			0		0	0	
山东鲁泰鞋业有限公司	0	0		0	0		0	0		0	0	
浙江环球鞋业有限公司				0						0		
四川省资阳市征峰胶鞋有限公司												
山东鑫星鞋业有限公司												
启东胶鞋厂有限公司	0	0		0	0		0	0		0	0	
山东赛格鞋业有限公司												
重庆强步鞋业有限公司												
浙江天宏鞋业有限公司												
广东思迪嘉鞋业有限公司												
浙江中远鞋业有限公司				0								
上海大博文鞋业有限公司	0			0			0			0		
青岛双星集团鲁中有限公司												
合计	15.80	16.20	-2.47	39.20	48.20	-18.67	7.80	13.46	-42.05	26.83	34.84	-22.99

报表企业	胶鞋销售量						其中：胶鞋国内销售量					
	当季度	去年同期	增减%	本季止	去年同期	增减%	当季度	去年同期	增减%	本季止	去年同期	增减%
江苏飞龙鞋业有限公司	57	51	11.76	116	102.91	12.72	57	51	11.76	116	102.91	12.72
鹤壁飞鹤股份有限公司	88.08	60.16	46.41	260.88	194	34.47	88.08	60.16	46.41	260.88	194	34.47
河北三五五四鞋业有限公司	158	142	11.27	423	341	24.05	158	142	11.27	423	341	24.05
际华三五三七制鞋有限责任公司	776.44	912.95	-14.95	2570.37	2848.4	-9.76	776.44	912.95	-14.95	2570.37	2848.4	-9.76
云南省南湖橡胶厂	59.5	104.44	-43.03	298.29	290.19	2.79	59.5	104.44	-43.03	298.29	290.19	2.79
际华三五七一橡胶制品有限公司	406.8	620.86	-34.48	1783.35	1953.43	-8.71	406.8	620.86	-34.48	1783.35	1953.43	-8.71
上海回力鞋业有限公司	587.8	356.9	64.7	1631.97	1043.16	56.44	580	343.43	68.88	1605.14	1008.32	59.19
河北京力鞋业有限公司	158	142	11.27	428	377	13.53	158	97	62.89	398	264	50.76
大连金弘橡胶有限公司	17.9	18.2	-1.65	41.3	52.2	-20.88	2.1	2	5	2.4	4	-40
青岛环球集团股份有限公司	581	395	47.09	1530	1501	1.93	574	338	69.82	1329	1307	1.68
际华三五三九制鞋有限公司	432.8	264.73	63.49	700.03	1185.36	-40.94	432.8	264.73	63.49	700.03	1185.36	-40.94
浙江人本鞋业有限公司	353.99	331.11	6.91	866.57	841.15	3.02	353.99	331.11	6.91	866.57	841.15	3.02
秦皇岛际华三五四四鞋业有限公司	0	236.05	-100	164.99	474.36	-65.22	0	236.05	-100	164.99	474.36	-65.22
山东鲁泰鞋业有限公司	221	184	20.11	1095	1079	1.48	83	109	-23.85	415	663	-37.41
浙江环球鞋业有限公司	567.84	559.24	1.54	1360.38	1258.19	8.12	567.84	559.24	1.54	1360.38	1258.19	8.12
四川省资阳市征峰胶鞋有限公司	1085	1242	-12.64	3275	3202	2.28	1085	1242	-12.64	3275	3202	2.28
山东鑫星鞋业有限公司	20	74	-72.97	144	272	-47.06	20	74	-72.97	144	272	-47.06
启东胶鞋厂有限公司	23.18	11.86	95.45	74.61	63.32	17.83	0	0		0	0	
山东赛格鞋业有限公司	64	74	-13.51	328	271	21.03		0		17	5	240
重庆强步鞋业有限公司	125	127	-1.57	442	380.5	16.16	125	127	-1.57	442	380.5	16.16
浙江天宏鞋业有限公司	275	200	37.5	723	645	12.09	275	200	37.5	723	645	12.09
广东思迪嘉鞋业有限公司	651.52	165.61	293.41	1058.04	630.61	67.78	184.49	94.37	95.5	301.28	234.37	28.55
浙江中远鞋业有限公司	390	325	20	1275	1031	23.67	297	189	57.14	946	697	35.72
上海大博文鞋业有限公司	9.85	7.95	23.9	35.39	17.79	98.93	9.85	7.95	23.9	35.39	17.79	98.93
青岛双星集团鲁中有限公司	188	133.3	41.04	529	485	9.07	188	133.3	41.04	529	485	9.07
合计	7297.70	6739.36	8.28	21154.17	20539.57	2.99	6481.89	6239.59	3.88	18706.07	18673.97	0.17

报表企业	胶鞋库存量						主营业务收入					
	当季度	去年同期	增减%	本季止	去年同期	增减%	当季度	去年同期	增减%	本季止	去年同期	增减%
江苏飞龙鞋业有限公司	9.9	14.9	-33.56	9.9	14.9	-33.56	2435.28	1898.7	28.26	4888.66	4166.2	17.34
鹤壁飞鹤股份有限公司	53	48.5	9.28	53	48.5	9.28	4687.1	3301.25	41.98	14116.05	10511	34.3
河北三五五四鞋业有限公司	69	6	1050	69	6	1050	4917	4353	12.96	14875	12170	22.23
际华三五三七制鞋有限责任公司	824.12	1080.27	-23.71	824.12	1080.27	-23.71	49183.15	58916.86	-16.52	177504.61	197122.55	-9.95
云南省南湖橡胶厂	121	96.36	25.57	121	96.36	25.57	748	1677.82	-55.42	2339.46	3184.82	-26.54
际华三五七一橡胶制品有限公司	363.83	948.42	-61.64	363.83	948.42	-61.64	30246.2	27794.42	8.82	126811.23	93571	35.52
上海回力鞋业有限公司	298.8	271.65	9.99	298.8	271.65	9.99	22647.5	24226.91	-6.52	84265.66	56502.28	49.14
河北京力鞋业有限公司	24	31	-22.58	24	31	-22.58	4306	2310	86.41	8947	6013	48.79
大连金弘橡胶有限公司	9.6	8.6	11.63	9.6	8.6	11.63	1747	1512	15.54	3742	3993	-6.29
青岛环球集团股份有限公司	232	180	28.89	232	180	28.89	36258	28260.9	28.3	89776	75352.5	19.14
际华三五三九制鞋有限公司	404.22	374.66	7.89	404.22	374.66	7.89	13107.59	5543	136.47	27465.43	23066.95	19.07
浙江人本鞋业有限公司	64.23	69.06	-6.99	64.23	69.06	-6.99	10942	9636	13.55	26989	24624	9.6
秦皇岛际华三五四四鞋业有限公司	100.25	300.25	-66.61	100.25	300.25	-66.61	867.79	6814.86	-87.27	2732.79	11478.66	-76.19
山东鲁泰鞋业有限公司	122	128	-4.69	122	128	-4.69	3894	2633	47.89	18445	16519	11.66
浙江环球鞋业有限公司	29.42	27.77	5.94	29.42	27.77	5.94	10702	10488	2.04	25569	23475	8.92
四川省资阳市征峰胶鞋有限公司	586	578	1.38	586	578	1.38	13772	14057	-2.03	41350	37038	11.64
山东鑫星鞋业有限公司	12	6.3	90.48	12	6.3	90.48	537	1484	-63.81	3713	4146	-10.44
启东胶鞋厂有限公司	0	0		0	0		464	291.27	59.3	1663	1508.91	10.21
山东赛格鞋业有限公司	16	52	-69.23	16	52	-69.23	2815	2638	6.71	11282	9570	17.89
重庆强步鞋业有限公司	62.9	78.5	-19.87	62.9	78.5	-19.87	1300	1350	-3.7	4528	3803	19.06
浙江天宏鞋业有限公司	14	13	7.69	14	13	7.69	5680	4965	14.4	14555	12770	13.98
广东思迪嘉鞋业有限公司	81.2	51.25	58.44	81.2	51.25	58.44	6037.64	2213.62	172.75	9902.66	6026.43	64.32
浙江中远鞋业有限公司	237	59	301.69	237	59	301.69	5400	8116	-33.46	20580	25768	-20.13
上海大博文鞋业有限公司	9.6	11.71	-18.02	9.6	11.71	-18.02	202.17	171.66	17.77	540.25	464.01	16.43
青岛双星集团鲁中有限公司	120	120	0	120	120	0	3887	2755	41.09	10293	9110	12.99
合计	3864.07	4555.20	-15.17	3864.07	4555.20	-15.17	236783.42	227408.27	4.12	746873.80	671954.31	11.15

报表企业	胶鞋产品销售收入						利润总额					
	当季度	去年同期	增减%	本季止	去年同期	增减%	当季度	去年同期	增减%	本季止	去年同期	增减%
江苏飞龙鞋业有限公司	2435.28	1898.7	28.26	4888.66	4166.2	17.34	93.46	30.3	208.45	186.92	86.3	116.59
鹤壁飞鹤股份有限公司	4687.1	3301.25	41.98	13636.05	10511	29.73	153.47	71.87	113.54	317.17	55	476.67
河北三五五四鞋业有限公司	4917	4353	12.96	14875	12042	23.53	103	77	33.77	408	148	175.68
际华三五三七制鞋有限责任公司	12470.51	15328.28	-18.64	42212.09	52268.36	-19.24	388.42	1699.84	-77.15	3943.55	5112.2	-22.86
云南省南湖橡胶厂	790.7	1677.82	-52.87	2382.16	3184.82	-25.2	-226	-355.16	36.37	-1673.71	-916.19	-82.68
际华三五二七橡胶制品有限公司	5645.32	9283.66	-39.19	20227.25	28236.81	-28.37	1154.43	11014.61	-89.52	3463.36	12877.14	-73.1
上海回力鞋业有限公司	22647.5	24226.91	-6.52	84265.66	56502.28	49.14	1314.66	713.15	84.35	3821.55	2442.53	56.46
河北京力鞋业有限公司	4740	2840	66.9	10140	7540	34.48	237	142	66.9	507	377	34.48
大连金弘橡胶有限公司	1747	1512	15.54	3742	3993	-6.29	-176	-120.3	-46.3	-436	-160.3	-171.99
青岛环球集团股份有限公司	9056	5310	70.55	22233	19258.4	15.45	123	124.4	-1.13	377	532.9	-29.26
际华三五三九制鞋有限公司	3813.06	5543	-31.21	8852.51	23066.95	-61.62	573.87	473.02	21.32	1142.03	1739.57	-34.35
浙江人本鞋业有限公司	10942	9636	13.55	26989	24624	9.6	438	403.7	8.5	951	894.7	6.29
秦皇岛际华三五四四鞋业有限公司	0	3257.38	-100	1865	5362.53	-65.22	-106.57	-1273.5	91.63	-1225.81	-2120.16	42.18
山东鲁泰鞋业有限公司	3894	2633	47.89	18445	16519	11.66	48	75	-36	334	848	-60.61
浙江环球鞋业有限公司	10702	10488	2.04	25569	23475	8.92	498	456	9.21	1218	1008	20.83
四川省资阳市征峰胶鞋有限公司	13772	14057	-2.03	41350	37038	11.64	450	474	-5.06	1243	1059	17.37
山东鑫星鞋业有限公司	537	1484	-63.81	3713	4146	-10.44	24	-71	133.8	139	168	-17.26
启东胶鞋厂有限公司	464	291.27	59.3	1663	1508.91	10.21	-23	-2.95	-679.66	15	39.23	-61.76
山东赛格鞋业有限公司	2815	2638	6.71	11282	9570	17.89	155	87	78.16	423	578	-26.82
重庆强步鞋业有限公司	1300	1350	-3.7	4528	3803	19.06	-100	-132	24.24	-370	-339	-9.14
浙江天宏鞋业有限公司	5680	4965	14.4	14555	12770	13.98	187	229.5	-18.52	799	787	1.52
广东思迪嘉鞋业有限公司	6037.64	2213.62	172.75	9902.66	6026.43	64.32	202.43	42.96	371.21	319.71	115.46	176.9
浙江中远鞋业有限公司	5650	8116	-30.38	20560	25768	-20.21	1610	700	130	1218	1008	20.83
上海大博文鞋业有限公司	202.17	171.66	17.77	540.25	464.01	16.43	0.2	0.5	-60	-3.2	-0.03	-10566.7
青岛双星集团鲁中有限公司	3887	2755	41.09	10293	9110	12.99	336	-6	5700	760	-263	388.97
合计	138832.28	139330.55	-0.36	418709.29	400954.70	4.43	7458.37	14853.94	-49.79	17877.57	26077.35	-31.44

报表企业	胶鞋利润总额						利税总额					
	当季度	去年同期	增减%	本季止	去年同期	增减%	当季度	去年同期	增减%	本季止	去年同期	增减%
江苏飞龙鞋业有限公司	93.46	30.3	208.45	186.92	86.3	116.59	168.24	128.4	31.03	336.48	184.4	82.47
鹤壁飞鹤股份有限公司	153.47	71.87	113.54	317.17	55	476.67	697.12	215.42	223.61	910.68	264	244.95
河北三五五四鞋业有限公司	103	77	33.77	408	165	147.27	179	132	35.61	619	227	172.69
际华三五三七制鞋有限责任公司	375.88	1686.98	-77.72	3860.25	5028.89	-23.24	319.22	2807.06	-88.63	5838.26	7770.88	-24.87
云南省南湖橡胶厂	-226	-355.16	36.37	-1673.71	-916.19	-82.68	-227	-289.07	21.47	-829.88	-719.14	-15.4
际华三五七一橡胶制品有限公司	707.54	594.6	18.99	2515.54	1684	49.38	1040.04	12208.02	-91.48	60.5	15432.21	-99.61
上海回力鞋业有限公司	1314.66	713.15	84.35	3821.55	2442.53	56.46	1586.76	929.97	70.62	5598.27	3094.14	80.93
河北京力鞋业有限公司	237	142	66.9	507	377	34.48	435.13	261.55	66.37	930.86	693.01	34.32
大连金弘橡胶有限公司	-176	-120.3	-46.3	-436	-160.3	-171.99	-166	-114.4	-45.1	-373	-125.4	-197.45
青岛环球集团股份有限公司	61	36	69.44	165	106	55.66	384	708.9	-45.83	1298	1701.5	-23.71
际华三五三九制鞋有限公司	568.26	473.02	20.13	1125.68	1739.57	-35.29	717.04	1229.79	-41.69	1223.96	2822.7	-56.64
浙江人本鞋业有限公司	438	403.7	8.5	951	894.7	6.29	717.8	611.2	17.44	2063.8	1945.2	6.1
秦皇岛际华三五四四鞋业有限公司	-106.57	-1273.5	91.63	-1225.81	-2120.16	42.18	-120.25	-1413.11	91.49	-917.52	-2550.49	64.03
山东鲁泰鞋业有限公司	48	75	-36	334	848	-60.61	302.5	284	6.51	1470.5	1877	-21.66
浙江环球鞋业有限公司	498	456	9.21	1218	1008	20.83	671	745	-9.93	1877	1737	8.06
四川省资阳市征峰胶鞋有限公司	450	474	-5.06	1243	1059	17.37	861	897	-4.01	2642	2196	20.31
山东鑫星鞋业有限公司	24	-71	133.8	139	168	-17.26	46	-53.5	185.98	307.3	362.5	-15.23
启东胶鞋厂有限公司	-23	-2.95	-679.66	15	39.23	-61.76	25	19.6	27.55	181	207.92	-12.95
山东赛格鞋业有限公司	155	87	78.16	423	578	-26.82	181	134	35.07	443	795	-44.28
重庆强步鞋业有限公司	-100	-132	24.24	-370	-339	-9.14	-100	-164	39.02	-370	-355	-4.23
浙江天宏鞋业有限公司	187	229.5	-18.52	799	647.5	23.4	203	487.5	-58.36	1048	1045	0.29
广东思迪嘉鞋业有限公司	202.43	42.96	371.21	319.71	115.46	176.9	283.3	110.42	156.57	460.35	209.12	120.14
浙江中远鞋业有限公司	1610	700	130	1218	1008	20.83	960	810	18.52	3136	2580	21.55
上海大博文鞋业有限公司	0.2	0.5	-60	-0.5	-0.03	-1566.67		0.5		-0.7	-0.03	-2233.33
青岛双星集团鲁中有限公司	336	-6	5700	760	-263	388.97	103	19	442.11	276	336	-17.86
合计	6931.33	4332.67	59.98	16620.80	14251.50	16.62	9266.90	20705.25	-55.24	28229.86	41730.52	-32.35

报表企业	胶鞋利税总额						销售税金及附加					
	当季度	去年同期	增减%	本季止	去年同期	增减%	当季度	去年同期	增减%	本季止	去年同期	增减%
江苏飞龙鞋业有限公司	93.46	102.1	-8.46	261.7	184.4	41.92	6.8	7.65	-11.11	13.6	14.85	-8.42
鹤壁飞鹤股份有限公司	697.12	215.42	223.61	1298.28	264	391.77	50.65	23	120.22	139.11	23	504.83
河北三五五四鞋业有限公司	179	132	35.61	619	256	141.8	3	3	0	10	9	11.11
际华三五三七制鞋有限责任公司	293.49	2794.2	-89.5	5191.03	7687.57	-32.48	21.93	83.24	-73.65	544.07	243.53	123.41
云南省南湖橡胶厂	-227	-289.07	21.47	-829.88	-719.14	-15.4	0.98	10.14	-90.34	12.84	22.5	-42.93
际华三五七一橡胶制品有限公司		0			0		81.77	164.49	-50.29	613.72	296.84	106.75
上海回力鞋业有限公司	1586.76	919.97	72.48	5598.27	3084.14	81.52	30.73	23.28	32	201.86	69.34	191.12
河北京力鞋业有限公司	435.13	261.55	66.37	930.86	693.01	34.32	18.01	10.87	65.69	38.54	28.73	34.15
大连金弘橡胶有限公司	-166	-114.4	-45.1	-373	-125.4	-197.45	10	6	66.67	62.9	35	79.71
青岛环球集团股份有限公司	123	113	8.85	344	392	-12.24	136	142.6	-4.63	352	653.7	-46.15
际华三五三九制鞋有限公司	716.09	1229.79	-41.77	1221.18	2822.7	-56.74	17.94	19.32	-7.14	32.23	105.36	-69.41
浙江人本鞋业有限公司	717.8	611.2	17.44	2063.8	1945.2	6.1	34	36.1	-5.82	134	126.1	6.26
秦皇岛际华三五四四鞋业有限公司	-120.25	-1413.11	91.49	-917.52	-2550.49	64.03		9.51		250.38	18.52	1251.94
山东鲁泰鞋业有限公司	302.5	284	6.51	1470.5	1877	-21.66	59.5	30	98.33	160.5	159	0.94
浙江环球鞋业有限公司	671	745	-9.93	1877	1737	8.06	28	31	-9.68	80	78	2.56
四川省资阳市征峰胶鞋有限公司	861	897	-4.01	2642	2196	20.31	43	45	-4.44	134	114	17.54
山东鑫星鞋业有限公司	46	-53.5	185.98	307.3	362.5	-15.23	2.5	8	-68.75	16.6	20	-17
启东胶鞋厂有限公司	25	19.6	27.55	181	207.92	-12.95	10	5.65	76.99	21	18.6	12.9
山东赛格鞋业有限公司	181	134	35.07	654	795	-17.74	21	55	-61.82	208	211	-1.42
重庆强步鞋业有限公司	-100	-164	39.02	-370	-355	-4.23	3.9	5.9	-33.9	14.85	14.4	3.12
浙江天宏鞋业有限公司	203	487.5	-58.36	1048	1045	0.29	39	33.5	16.42	91.7	71	29.15
广东思迪嘉鞋业有限公司	283.3	110.42	156.57	460.35	125.09	268.02	38.03	20.21	88.17	54.8	36.41	50.51
浙江中远鞋业有限公司	960	810	18.52	3136	2580	21.55	34	36	-5.56	105	115.8	-9.33
上海大博文鞋业有限公司		0.5		-0.3	-0.03	-900	0.7			0.7		
青岛双星集团鲁中有限公司	103	19	442.11	276	336	-17.86				84	14	500
合计	7864.40	7852.17	0.16	27089.57	24840.47	9.05	691.44	809.46	-14.58	3376.40	2498.68	35.13

报表企业	胶鞋产品销售税金及附加						应交增值税					
	当季度	去年同期	增减%	本季止	去年同期	增减%	当季度	去年同期	增减%	本季止	去年同期	增减%
江苏飞龙鞋业有限公司	6.8	7.65	-11.11	13.6	14.85	-8.42	22.2	63.75	-65.18	22.2	63.75	-65.18
鹤壁飞鹤股份有限公司	50.65	23	120.22	139.11	23	504.83	422.13	261	61.74	422.13	261	61.74
河北三五五四鞋业有限公司	3	3	0	10	9	11.11	76	55	38.18	76	55	38.18
际华三五三七制鞋有限责任公司	8.74	83.24	-89.5	492.63	243.53	102.29	-91.13	1023.98	-108.9	-91.13	1023.98	-108.9
云南省南湖橡胶厂	0.98	10.14	-90.34	12.84	22.5	-42.93	9.96	65.95	-84.9	9.96	65.95	-84.9
际华三五七一橡胶制品有限公司					0		-2803.91	2074.07	-235.19	-2803.91	2074.07	-235.19
上海回力鞋业有限公司	30.73	23.28	32	201.86	69.34	191.12	241.37	576.26	-58.11	241.37	576.26	-58.11
河北京力鞋业有限公司	18.01	10.87	65.69	38.54	28.73	34.15	180.12	291.84	-38.28	180.12	291.84	-38.28
大连金弘橡胶有限公司	10	6	66.67	62.9	35	79.71	24.6			24.6		
青岛环球集团股份有限公司	24	10	140	204	37	451.35	779	584.5	33.28	779	584.5	33.28
际华三五三九制鞋有限公司	17.83	19.32	-7.71	31.9	105.36	-69.72	108.18	692.59	-84.38	108.18	692.59	-84.38
浙江人本鞋业有限公司	34	36.1	-5.82	134	126.1	6.26	279.4	1050.5	-73.4	279.4	1050.5	-73.4
秦皇岛际华三五四四鞋业有限公司		9.51		250.38	18.52	1251.94	-8.14	-149.12	-94.54	-8.14	-149.12	-94.54
山东鲁泰鞋业有限公司	59.5	30	98.33	160.5	101	58.91	195	150	30	195	150	30
浙江环球鞋业有限公司	28	31	-9.68	80	78	2.56	235	652	-63.96	235	652	-63.96
四川省资阳市征峰胶鞋有限公司	43	45	-4.44	134	114	17.54	1113	948	17.41	1113	948	17.41
山东鑫星鞋业有限公司	2.5	8	-68.75	16.6	20	-17	19	176	-89.2	19	176	-89.2
启东胶鞋厂有限公司	10	5.65	76.99	21	18.6	12.9	38	16.99	123.66	38	16.99	123.66
山东赛格鞋业有限公司	21	55	-61.82	208	211	-1.42						
重庆强步鞋业有限公司	3.9	5.9	-33.9	14.85	14.4	3.12	32.5	107	-69.63	32.5	107	-69.63
浙江天宏鞋业有限公司	39	33.5	16.42	91.7	71	29.15	23	62	-62.9	23	62	-62.9
广东思迪嘉鞋业有限公司	38.03	20.21	88.17	54.8	36.41	50.51						
浙江中远鞋业有限公司	34	36	-5.56	105	115.8	-9.33	301	106	183.96	301	106	183.96
上海大博文鞋业有限公司	0.7			0.7			26.32			26.32		
青岛双星集团鲁中有限公司				76			75	141	-46.81	75	141	-46.81
合计	484.37	512.37	-5.46	2554.91	1513.14	68.85	1297.60	8949.31	-85.50	1297.60	8949.31	-85.50

报表企业	胶鞋应交增值税						产成品成本费用总额					
	当季度	去年同期	增减%	本季止	去年同期	增减%	当季度	去年同期	增减%	本季止	去年同期	增减%
江苏飞龙鞋业有限公司	22.2	63.75	-65.18	22.2	63.75	-65.18	2341.82	1121.46	108.82	4667.24	3286.96	41.99
鹤壁飞鹤股份有限公司	422.13	261	61.74	422.13	261	61.74	2184.87	3045.09	-28.25	8890.35	8882	0.09
河北三五五四鞋业有限公司	76	55	38.18	76	55	38.18	4814	0		14460	7697	87.87
际华三五三七制鞋有限责任公司	-91.13	1023.98	-108.9	-91.13	1023.98	-108.9	48903.52	55126.84	-11.29	173759.22	186129.56	-6.65
云南省南湖橡胶厂	9.96	65.95	-84.9	9.96	65.95	-84.9	561	2050.58	-72.64	2325.26	4100.04	-43.29
际华三五七一橡胶制品有限公司										25583.48	57077.65	-55.18
上海回力鞋业有限公司	241.37	576.26	-58.11	241.37	576.26	-58.11	20644.8	19816.5	4.18	79322.33	54043.55	46.77
河北京力鞋业有限公司	180.12	291.84	-38.28	180.12	291.84	-38.28						
大连金弘橡胶有限公司	24.6			24.6			1762	1920	-8.23	3688	4128	-10.66
青岛环球集团股份有限公司	82	77	6.49	82	77	6.49	25481	27879.4	-8.6	69761.1	74221.7	-6.01
际华三五三九制鞋有限公司	107.23	692.59	-84.52	107.23	692.59	-84.52	13202.36	15451.74	-14.56	29855.9	47105.78	-36.62
浙江人本鞋业有限公司	279.4	1050.5	-73.4	279.4	1050.5	-73.4	8491	9057.2	-6.25	19772	23633.2	-16.34
秦皇岛际华三五四四鞋业有限公司	-8.14	-149.12	-94.54	-8.14	-149.12	-94.54		14532.5		6045.1	20160.5	-70.02
山东鲁泰鞋业有限公司	195	150	30	195	150	30	3990.5	3579	11.5	18207.5	15497	17.49
浙江环球鞋业有限公司	235	652	-63.96	235	652	-63.96	9182	10106	-9.14	18205	22480	-19.02
四川省资阳市征峰胶鞋有限公司	1113	948	17.41	1113	948	17.41	11997			35179	8897	295.4
山东鑫星鞋业有限公司	19	176	-89.2	19	176	-89.2		3652		15442.7	6012	156.86
启东胶鞋厂有限公司	38	16.99	123.66	38	16.99	123.66	474	288.48	64.31	1399	1448.82	-3.44
山东赛格鞋业有限公司							2660	2551	4.27	10654	8990	18.51
重庆强步鞋业有限公司	32.5	107	-69.63	32.5	107	-69.63	1105	1070	3.27	3825	3650	4.79
浙江天宏鞋业有限公司	23	62	-62.9	23	62	-62.9				6550	6480	1.08
广东思迪嘉鞋业有限公司							5517.71	2047.53	169.48	8908.3	5925.6	50.34
浙江中远鞋业有限公司	301	106	183.96	301	106	183.96	6300	6543	-3.71389	24836	21903	13.39
上海大博文鞋业有限公司	20.69			20.69			221.99			395.11		
青岛双星集团鲁中有限公司	75	141	-46.81	75	141	-46.81	3789	2526	50	10246	8432	21.51
合计	3397.93	6367.74	-46.64	3397.93	6367.74	-46.64	173623.57	182364.32	-4.79	591977.59	600181.36	-1.37

报表企业	财务费用						财务费用中利息支出					
	当季度	去年同期	增减%	本季止	去年同期	增减%	当季度	去年同期	增减%	本季止	去年同期	增减%
江苏飞龙鞋业有限公司	145.5	86.1	68.99	291	190.41	52.83	145.5	86.1	68.99	291	189.95	53.2
鹤壁飞鹤股份有限公司	177.55	190.16	-6.63	541.23	504	7.39	193.41	190.16	1.71	556.76	504	10.47
河北三五五四鞋业有限公司	18	18	0	54	54	0	18	18	0	54	54	0
际华三五三七制鞋有限责任公司	-26.1	11.31	-330.77	-149.52	8.04	-1959.7	54.98	11.04	398.01	158.57	3.4	4563.82
云南省南湖橡胶厂	15	6.87	118.34	41.2	27.23	51.3	15	7.05	112.77	41.2	27.58	49.38
际华三五七一橡胶制品有限公司	-38.26	184.59	-120.73	206.76	360.79	-42.69	10.22	184.59	-94.46	227.64	340.95	-33.23
上海回力鞋业有限公司	25.3	4.79	428.18	11.85	46.19	-74.35		16.94		10.88	65.66	-83.43
河北京力鞋业有限公司	77.5	73	6.16	230.5	205.6	12.11						
大连金弘橡胶有限公司	15.4	4	285	29.4	14	110	5	4	25	14	13	7.69
青岛环球集团股份有限公司	217	621.1	-65.06	1123	1463.1	-23.25	139	635.9	-78.14	973	1591.1	-38.85
际华三五三九制鞋有限公司	90.25	67.99	32.74	146.01	275.69	-47.04	59.3	17.39	241	95.35	108.03	-11.74
浙江人本鞋业有限公司	26			46	205	-77.56	21			39	189	-79.37
秦皇岛际华三五四四鞋业有限公司		308.06		146.08	460.9	-68.31		319.14		149.83	477.12	-68.6
山东鲁泰鞋业有限公司	305	338	-9.76	918	848	8.25	305	338	-9.76	916	848	8.02
浙江环球鞋业有限公司	72	45	60	227	210	8.1	72	45	60	227	210	8.1
四川省资阳市征峰胶鞋有限公司	129	133	-3.01	386	430	-10.23	129	133	-3.01	386	430	-10.23
山东鑫星鞋业有限公司	3	31	-90.32	15	38	-60.53				6	7	-14.29
启东胶鞋厂有限公司	1	0.37	170.27	1	0.37	170.27	1	0		1	0	
山东赛格鞋业有限公司	42	35	20	136	109	24.77	42	35	20	136	109	24.77
重庆强步鞋业有限公司	38	59	-35.59	115.5	190.2	-39.27	20	18.8	6.38	94.5	150	-37
浙江天宏鞋业有限公司	44	50	-12	139	143	-2.8	40			125	47	165.96
广东思迪嘉鞋业有限公司	165.07	229.4	-28.04	297.39	334.02	-10.97	164.25	227.7	-27.87	294.4	330.7	-10.98
浙江中远鞋业有限公司	67	33	103.03	192	166	15.66	67	33	103.03	192	166	15.66
上海大博文鞋业有限公司					-0.1						0	
青岛双星集团鲁中有限公司				4								
合计	1609.21	2529.74	-36.39	5148.40	6283.44	-18.06	1501.66	2320.81	-35.30	4989.13	5861.49	-14.88

报表企业	管理费用						销售费用					
	当季度	去年同期	增减%	本季止	去年同期	增减%	当季度	去年同期	增减%	本季止	去年同期	增减%
江苏飞龙鞋业有限公司	144.3	69.9	106.44	288.5	174	65.8	15.2	62.5	-75.68	47.19	98.5	-52.09
鹤壁飞鹤股份有限公司	1190.6	710.39	67.6	3137.32	1829	71.53	41.8	0		98.59	105.57	-6.61
河北三五五四鞋业有限公司	26	22	18.18	79	71	11.27	21	13	61.54	76	52	46.15
际华三五三七制鞋有限责任公司	1222.97	1563.2	-21.76	3178.47	3770.13	-15.69	393.72	501.56	-21.5	1417.95	1564.44	-9.36
云南省南湖橡胶厂	162	133.26	21.57	677.8	408.68	65.85	10	58.89	-83.02	74.8	137.46	-45.58
际华三五七一橡胶制品有限公司	981.99	1148.07	-14.47	3086.35	3901	-20.88	729.6	346.19	110.75	1656.03	897.39	84.54
上海回力鞋业有限公司	619.65	457.85	35.34	1390.98	1291.16	7.73	54	378.88	-85.75	786.91	1441.48	-45.41
河北京力鞋业有限公司	119.8	104	15.19	337.8	293.9	14.94						
大连金弘橡胶有限公司	106	110	-3.64	297	314	-5.41	35	40	-12.5	106	110	-3.64
青岛环球集团股份有限公司	2216	1919.6	15.44	4779.5	5335.4	-10.42	585	661.9	-11.62	1448	1500.9	-3.52
际华三五三九制鞋有限公司	1157.96	650.89	77.9	1844.29	1876.76	-1.73	45.91	-135.85	-133.79	165.16	829.65	-80.09
浙江人本鞋业有限公司	422.6	265.3	59.29	918.6	675.3	36.03	1580.8	1347.4	17.32	5210.8	4425.4	17.75
秦皇岛际华三五四四鞋业有限公司		884.58		252.26	1368.99	-81.57		203.73		29.02	252.22	-88.49
山东鲁泰鞋业有限公司	110	97	13.4	381	306	24.51	78	78	0	257	249	3.21
浙江环球鞋业有限公司	480	374	28.34	967	683	41.58	460	419	9.79	1189	951	25.03
四川省资阳市征峰胶鞋有限公司	725	536	35.26	2202	2048	7.52	125	166	-24.7	401	528	-24.05
山东鑫星鞋业有限公司	24	30.8	-22.08	78	82.8	-5.8	5	12	-58.33	36	86	-58.14
启东胶鞋厂有限公司	69	85.58	-19.37	294	346.68	-15.2	0	0		0	0	
山东赛格鞋业有限公司	297	206	44.17	883	577	53.03	95	79	20.25	413	334	23.65
重庆强步鞋业有限公司	62	51.9	19.46	180	173.9	3.51	25	26	-3.85	95	66	43.94
浙江天宏鞋业有限公司	129	237	-45.57	739	839	-11.92	48	49	-2.04	130	125	4
广东思迪嘉鞋业有限公司	120.02	33.8	255.09	214.37	164.4	30.4	130.01	45.36	186.62	223.05	94.26	136.63
浙江中远鞋业有限公司	265	249	6.43	795	806	-1.36	170	162	4.94	820	981	-16.41
上海大博文鞋业有限公司	37.46	24.67	51.84	110.48	93.84	17.73	1.38	1.65	-16.36	4.35	4.88	-10.86
青岛双星集团鲁中有限公司	240	187	28.34	710	669	6.13	106	64	65.62	349	241	44.81
合计	10928.35	10151.79	7.65	27821.72	28098.94	-0.99	4755.42	4580.21	3.83	15033.85	15075.15	-0.27

报表企业	产品销售成本						其中：胶鞋销售成本					
	当季度	去年同期	增减%	本季止	去年同期	增减%	当季度	去年同期	增减%	本季止	去年同期	增减%
江苏飞龙鞋业有限公司	2030.02	1057.56	91.95	4008.75	3024.65	32.54	2030.02	1057.56	91.95	4008.75	3024.65	32.54
鹤壁飞鹤股份有限公司	3067.55	2341.21	31.02	9872.56	8084	22.12	3067.55	2341.21	31.02	9872.56	8084	22.12
河北三五五四鞋业有限公司	4746	4054	17.07	14248	11691	21.87	4746	4054	17.07	14248	11691	21.87
际华三五三七制鞋有限责任公司	47404.06	55257.9	-14.21	168881.31	186756.41	-9.57	10727.89	11900.9	-9.86	34049.48	42550.44	-19.98
云南省南湖橡胶厂	790.7	1851.56	-57.3	2561.83	3526.67	-27.36	790.7	1851.56	-57.3	2561.83	3526.67	-27.36
际华三五二七橡胶制品有限公司	5581.04	25439.94	-78.06	95101.73	85559.49	11.15	4515.71	7125.33	-36.62	17748.77	21998.19	-19.32
上海回力鞋业有限公司	19945.85	18951.7	5.25	77132.59	51227.07	50.57	19945.85	18951.7	5.25	77132.59	51227.07	50.57
河北京力鞋业有限公司												
大连金弘橡胶有限公司	1756	1483	18.41	3682	3691	-0.24	1756	1483	18.41	3682	3691	-0.24
青岛环球集团股份有限公司	23980	24676.8	-2.82	66793.7	65922.3	1.32	4134	4290	-3.64	17462	16561	5.44
际华三五三九制鞋有限公司	10789	4649.06	132.07	26581.22	20771.1	27.97	3794.83	4649.06	-18.37	6189.72	18971.1	-67.37
浙江人本鞋业有限公司	8491.1	7620.4	11.43	19772.1	18503.4	6.86	8491.1	7620.4	11.43	19772.1	18503.4	6.86
秦皇岛际华三五四四鞋业有限公司		6901.5		1310.2	10608.63	-87.65		6901.5		1300.2	10608.63	-87.74
山东鲁泰鞋业有限公司	3497	2232	56.68	16651	14942	11.44	3497	2232	56.68	16651	14942	11.44
浙江环球鞋业有限公司	9182	9268	-0.93	21901	20636	6.13	9182	9268	-0.93	21901	20636	6.13
四川省资阳市征峰胶鞋有限公司	12300	12703	-3.17	36984	32859	12.55	12300	12703	-3.17	36984	32859	12.55
山东鑫星鞋业有限公司	465	1131	-58.89	3036	3426	-11.38	465	1131	-58.89	3036	3426	-11.38
启东胶鞋厂有限公司	407	202.53	100.96	1332	1101.77	20.9	407	202.53	100.96	1332	1101.77	20.9
山东赛格鞋业有限公司	2205	2129	3.57	9310	7741	20.27	2205	2129	3.57	9310	7741	20.27
重庆强步鞋业有限公司	1305	1326	-1.58	4295	3726	15.27	1305	1326	-1.58	4295	3726	15.27
浙江天宏鞋业有限公司	4380	4325	1.27	10930	10805	1.16	4380	4325	1.27	10930	10805	1.16
广东思迪嘉鞋业有限公司	5517.71	1913.31	188.39	8908.3	5404.51	64.83	5517.71	1913.31	188.39	8908.3	5404.51	64.83
浙江中远鞋业有限公司	7300	7239	0.84	25187	21903	14.99	7300	7239	0.84	25187	21903	14.99
上海大博文鞋业有限公司	182.45	157.7	15.69	506.23	378.28	33.82	182.45	157.7	15.69	506.23	378.28	33.82
青岛双星集团鲁中有限公司				6457	5907	9.31				6457	5907	9.31
合计	175322.48	196911.17	-10.96	635443.52	598195.28	6.23	110740.81	114852.76	-3.58	353525.53	339266.71	4.20

报表企业	流动资产平均余额						固定资产净值平均余额					
	当季度	去年同期	增减%	本季止	去年同期	增减%	当季度	去年同期	增减%	本季止	去年同期	增减%
江苏飞龙鞋业有限公司	4123.65	4576.2	-9.89	4123.65	4576.2	-9.89	1251.2	526.8	137.51	1251.2	526.8	137.51
鹤壁飞鹤股份有限公司	12963.95	9808	32.18	12963.95	9808	32.18	11310.69	10504	7.68	11310.69	10504	7.68
河北三五五四鞋业有限公司	6829	5859	16.56	6829	5859	16.56	4865	4975	-2.21	4865	4975	-2.21
际华三五三七制鞋有限责任公司	83627.05	75730.81	10.43	83627.05	75730.81	10.43	11653.49	12532.12	-7.01	11653.49	12532.12	-7.01
云南省南湖橡胶厂	18800	14463.7	29.98	18800	14463.7	29.98	550	569.35	-3.4	550	569.35	-3.4
际华三五一一七橡胶制品有限公司	63553.66	60928.51	4.31	63553.66	60928.51	4.31	2936.21	3738.08	-21.45	2936.21	3738.08	-21.45
上海回力鞋业有限公司	21857.43	17704.44	23.46	21857.43	17704.44	23.46	294.38	348.93	-15.63	294.38	348.93	-15.63
河北京力鞋业有限公司	3720	3820	-2.62	3720	3820	-2.62						
大连金弘橡胶有限公司	1854	1837	0.93	1854	1837	0.93	774	950	-18.53	774	950	-18.53
青岛环球集团股份有限公司	43556	33516.4	29.95	43556	33516.4	29.95	17633	16225	8.68	17633	16225	8.68
际华三五三九制鞋有限公司	35192.2	24342.52	44.57	35192.2	24342.52	44.57	3312	3541.72	-6.49	3312	3541.72	-6.49
浙江人本鞋业有限公司	7506	7842	-4.28	7506	7842	-4.28	5090	5213.56	-2.37	5090	5213.56	-2.37
秦皇岛际华三五四四鞋业有限公司		1908.03			1908.03			1826.5			1826.5	
山东鲁泰鞋业有限公司	13483	15239	-11.52	13483	15239	-11.52	12373	4777	159.01	12373	4777	159.01
浙江环球鞋业有限公司	13265	12277	8.05	13265	12277	8.05	4809	4908	-2.02	4809	4908	-2.02
四川省资阳市征峰胶鞋有限公司	24396	25230	-3.31	24396	25230	-3.31	6394	6674	-4.2	6394	6674	-4.2
山东鑫星鞋业有限公司	4112	4108	0.1	4112	4108	0.1	3418	3426	-0.23	3418	3426	-0.23
启东胶鞋厂有限公司	851	837	1.67	851	837	1.67	447	479	-6.68	447	479	-6.68
山东赛格鞋业有限公司	9875	8546	15.55	9875	8546	15.55	5740	8546	-32.83	5740	8546	-32.83
重庆强步鞋业有限公司	3270	3450	-5.22	3270	3450	-5.22						
浙江天宏鞋业有限公司	6205	6118	1.42	6205	6118	1.42	1670	2490	-32.93	1670	2490	-32.93
广东思迪嘉鞋业有限公司	6124.21	4927.83	24.28	6124.21	4927.83	24.28	2295.65	2210.54	3.85	2295.65	2210.54	3.85
浙江中远鞋业有限公司												
上海大博文鞋业有限公司	1472.19	147.04	901.22	1472.19	147.04	901.22	104.4	151.22	-30.96	104.4	151.22	-30.96
青岛双星集团鲁中有限公司												
合计	386636.34	343216.48	12.65	386636.34	343216.48	12.65	96921.02	94612.82	2.44	96921.02	94612.82	2.44

报表企业	应收账款						胶鞋产成品存货					
	当季度	去年同期	增减%	本季止	去年同期	增减%	当季度	去年同期	增减%	本季止	去年同期	增减%
江苏飞龙鞋业有限公司	832.1	1055.6	-21.17	832.1	1055.6	-21.17	584.3	476.1	22.73	584.3	476.1	22.73
鹤壁飞鹤股份有限公司	1926.5	1443	33.51	1926.5	1443	33.51	2542.74	1803	41.03	2542.74	1803	41.03
河北三五五四鞋业有限公司	2612	2236	16.82	2612	2236	16.82	1224	199	515.08	1224	199	515.08
际华三五三七制鞋有限责任公司	9380.61	9455.73	-0.79	9380.61	9455.73	-0.79	19146.7	15168.45	26.23	19146.7	15168.45	26.23
云南省南湖橡胶厂	518	198.44	161.04	518	198.44	161.04	11300	10596.43	6.64	11300	10596.43	6.64
际华三五二七橡胶制品有限公司	12729.38	12450.69	2.24	12729.38	12450.69	2.24	7078.05	11924.71	-40.64	7078.05	11924.71	-40.64
上海回力鞋业有限公司	5542.86	5401.09	2.62	5542.86	5401.09	2.62	6833	6930.22	-1.4	6833	6930.22	-1.4
河北京力鞋业有限公司	570	570	0	570	570	0	720	620	16.13	720	620	16.13
大连金弘橡胶有限公司	409	316	29.43	409	316	29.43	598	513	16.57	598	513	16.57
青岛环球集团股份有限公司	4858	4455.6	9.03	4858	4455.6	9.03	1431	1929	-25.82	1431	1929	-25.82
际华三五三九制鞋有限公司	1978.14	7154.1	-72.35	1978.14	7154.1	-72.35	3898.91	6338.93	-38.49	3898.91	6338.93	-38.49
浙江人本鞋业有限公司	1860	1920	-3.12	1860	1920	-3.12	2612	69.06	3682.22	2612	69.06	3682.22
秦皇岛际华三五四四鞋业有限公司		2384.6			2384.6		2644.72	3663.26	-27.8	2644.72	3663.26	-27.8
山东鲁泰鞋业有限公司	5251	2067	154.04	5251	2067	154.04	2279	2350	-3.02	2279	2350	-3.02
浙江环球鞋业有限公司	6278	6901	-9.03	6278	6901	-9.03	555.49	27.69	1906.1	555.49	27.69	1906.1
四川省资阳市征峰胶鞋有限公司	3008	2656	13.25	3008	2656	13.25	6109	5389	13.36	6109	5389	13.36
山东鑫星鞋业有限公司							24	80	-70	24	80	-70
启东胶鞋厂有限公司	-164	-36.44	350.05	-164	-36.44	350.05	0	0		0	0	
山东赛格鞋业有限公司	2636	3678	-28.33	2636	3678	-28.33	581	884	-34.28	581	884	-34.28
重庆强步鞋业有限公司	670	570	17.54	670	570	17.54	550	770	-28.57	550	770	-28.57
浙江天宏鞋业有限公司	495	580	-14.66	495	580	-14.66	625	560	11.61	625	560	11.61
广东思迪嘉鞋业有限公司	941.67	1308.97	-28.06	941.67	1308.97	-28.06	565.35	498.5	13.41	565.35	498.5	13.41
浙江中远鞋业有限公司	4500	4727	-4.8	4500	4727	-4.8	1500	1499	0.07	1500	1499	0.07
上海大博文鞋业有限公司							269.94	297.2	-9.17	269.94	297.2	-9.17
青岛双星集团鲁中有限公司	1505	2525	-40.4	1505	2525	-40.4	5105	2525	102.18	5105	2525	102.18
合计	68337.26	74017.38	-7.67	68337.26	74017.38	-7.67	78777.20	75111.55	4.88	78777.20	75111.55	4.88

报表企业	平均资产总额						负债合计					
	当季度	去年同期	增减%	本季止	去年同期	增减%	当季度	去年同期	增减%	本季止	去年同期	增减%
江苏飞龙鞋业有限公司	7326.5	7446.1	-1.61	7326.5	7446.1	-1.61	4086.9	4185.3	-2.35	4086.9	4185.3	-2.35
鹤壁飞鹤股份有限公司	28878.11	24936	15.81	28878.11	24936	15.81	13384.07	10503	27.43	13384.07	10503	27.43
河北三五五四鞋业有限公司	12248	10834	13.05	12248	10834	13.05	3017	2871	5.09	3017	2871	5.09
际华三五三七制鞋有限责任公司	101826.34	99501.22	2.34	101826.34	99501.22	2.34	34405.31	35184.52	-2.21	34405.31	35184.52	-2.21
云南省南湖橡胶厂	17453	16056.59	8.7	17453	16056.59	8.7	17667	14304.04	23.51	17667	14304.04	23.51
际华三五一一七橡胶制品有限公司	94269.97	93130.17	1.22	94269.97	93130.17	1.22	31612.08	47703.93	-33.73	31612.08	47703.93	-33.73
上海回力鞋业有限公司	22158.25	18060.63	22.69	22158.25	18060.63	22.69	14162.45	8827.25	60.44	14162.45	8827.25	60.44
河北京力鞋业有限公司	13000	13000	0	13000	13000	0	3760	3780	-0.53	3760	3780	-0.53
大连金弘橡胶有限公司	2756	2866	-3.84	2756	2866	-3.84	633	606	4.46	633	606	4.46
青岛环球集团股份有限公司	65251	58923.4	10.74	65251	58923.4	10.74	49558	42364.8	16.98	49558	42364.8	16.98
际华三五三九制鞋有限公司	43723.09	37343.13	17.08	43723.09	37343.13	17.08	20186.21	14771.61	36.66	20186.21	14771.61	36.66
浙江人本鞋业有限公司	14836	13897	6.76	14836	13897	6.76	6175	5671	8.89	6175	5671	8.89
秦皇岛际华三五四四鞋业有限公司		1985.26			1985.26			19209.84			19209.84	
山东鲁泰鞋业有限公司	32432	33028	-1.8	32432	33028	-1.8	26042	25843	0.77	26042	25843	0.77
浙江环球鞋业有限公司	18857	17965	4.97	18857	17965	4.97	9912	10451	-5.16	9912	10451	-5.16
四川省资阳市征峰胶鞋有限公司	43796	41198	6.31	43796	41198	6.31	21779	18091	20.39	21779	18091	20.39
山东鑫星鞋业有限公司	6906	6895	0.16	6906	6895	0.16	1420	1392	2.01	1420	1392	2.01
启东胶鞋厂有限公司	1366	1382	-1.16	1366	1382	-1.16	397	427	-7.03	397	427	-7.03
山东赛格鞋业有限公司	16644	16770	-0.75	16644	16770	-0.75	6878	6432	6.93	6878	6432	6.93
重庆强步鞋业有限公司												
浙江天宏鞋业有限公司							3310	3280	0.91	3310	3280	0.91
广东思迪嘉鞋业有限公司	8420.2	7142.35	17.89	8420.2	7142.35	17.89	7025.15	5822.69	20.65	7025.15	5822.69	20.65
浙江中远鞋业有限公司	22000	21620	1.76	22000	21620	1.76	4000	4054	-1.33	4000	4054	-1.33
上海大博文鞋业有限公司	1576.58	1621.71	-2.78	1576.58	1621.71	-2.78	249.53	251.25	-0.68	249.53	251.25	-0.68
青岛双星集团鲁中有限公司	8877	8685	2.21	8877	8685	2.21	8755	7410	18.15	8755	7410	18.15
合计	584601.04	554286.56	5.47	584601.04	554286.56	5.47	288414.70	293436.23	-1.71	288414.70	293436.23	-1.71

报表企业	天然橡胶消耗量						合成橡胶消耗量					
	当季度	去年同期	增减%	本季止	去年同期	增减%	当季度	去年同期	增减%	本季止	去年同期	增减%
江苏飞龙鞋业有限公司	13.2	263	-94.98	37.8	295.1	-87.19	26.8	285	-90.6	78.8	298.2	-73.57
鹤壁飞鹤股份有限公司	474	398.05	19.08	1470	1259.33	16.73	30	25.34	18.39	178	80.17	122.03
河北三五五四鞋业有限公司	63	35	80	111	72	54.17				0	0	
际华三五三七制鞋有限责任公司	887.22	1104.24	-19.65	2582.22	4505.22	-42.68				408	159	156.6
云南省南湖橡胶厂	61.7	71.09	-13.21	277.6	252.96	9.74	4.9	4.43	10.61	19.9	17.44	14.11
际华三五七一橡胶制品有限公司	694.14	611.54	13.51	1985.12	2073.86	-4.28	335.39	346.93	-3.33	1234.56	942.31	31.01
上海回力鞋业有限公司												
河北京力鞋业有限公司	121.7	107.78	12.92	327.35	283.02	15.66	57.9	51.34	12.78	155.78	134.81	15.56
大连金弘橡胶有限公司	185.8	158	17.59	341.8	363	-5.84	48.8	158	-69.11	211.8	243	-12.84
青岛环球集团股份有限公司	375	423	-11.35	635	796	-20.23	134	161	-16.77	260	355	-26.76
际华三五三九制鞋有限公司	324.36	188.78	71.82	651.98	892	-26.91	55.33	40.35	37.13	111.36	158	-29.52
浙江人本鞋业有限公司	3685	3397	8.48	6417	7122	-9.9	1980	1599	23.83			
秦皇岛际华三五四四鞋业有限公司		300.25		300	650.25	-53.86		120.25		90.25	200.25	-54.93
山东鲁泰鞋业有限公司	54	53	1.89	192	184.5	4.07	304	357	-14.85	921	861	6.97
浙江环球鞋业有限公司	557	293	90.1	1331.8	366.4	263.48	1305	1676	-22.14	3114.2	2444	27.42
四川省资阳市征峰胶鞋有限公司	384	587	-34.58	1674	1661	0.78	147	311	-52.73	720	796	-9.55
山东鑫星鞋业有限公司	21	68	-69.12	85	140	-39.29	26	72	-63.89	117	166	-29.52
启东胶鞋厂有限公司	13	6.54	98.78	70	58	20.69	10	5	100	39	32	21.88
山东赛格鞋业有限公司	151	163	-7.36	481	463	3.89	48	51	-5.88	358	351	1.99
重庆强步鞋业有限公司				190	180	5.56				60	50	20
浙江天宏鞋业有限公司	73	63	15.87	151	138	9.42	63			138	73	89.04
广东思迪嘉鞋业有限公司												
浙江中远鞋业有限公司	210	208	0.96	1280	809	58.22	170	163	4.29	1230	750	64
上海大博文鞋业有限公司	0			0	0		0			0	0	
青岛双星集团鲁中有限公司	120	120	0	360	360	0	135	135	0	405	405	0
合计	8468.12	8619.27	-1.75	20951.67	22924.64	-8.61	4881.12	5561.64	-12.24	9850.65	8516.18	15.67

报表企业	再生胶及胶粉消耗量						全部职工平均人数					
	当季度	去年同期	增减%	本季止	去年同期	增减%	当季度	去年同期	增减%	本季止	去年同期	增减%
江苏飞龙鞋业有限公司	10.3	73.6	-86.01	29.8	126.5	-76.44	369	560	-34.11	369	560	-34.11
鹤壁飞鹤股份有限公司	50	209.26	-76.11	50	352.38	-85.81	985	985	0	985	985	0
河北三五五四鞋业有限公司				0	0		602	803	-25.03	602	803	-25.03
际华三五三七制鞋有限责任公司	570.14	458.1	24.46	1635.14	1869.08	-12.52	1233	1403	-12.12	1233	1403	-12.12
云南省南湖橡胶厂	64.2	14.65	338.23	354.44	268.82	31.85	606	879	-31.06	606	879	-31.06
际华三五七一橡胶制品有限公司	286.57	276.47	3.65	759.85	1107.99	-31.42	2010	2328	-13.66	2010	2328	-13.66
上海回力鞋业有限公司							62	71	-12.68	62	71	-12.68
河北京力鞋业有限公司	155.3	137.57	12.89	417.62	361.25	15.6	1050	1030	1.94	1050	1030	1.94
大连金弘橡胶有限公司							268	286	-6.29	268	286	-6.29
青岛环球集团股份有限公司	169	180	-6.11	334	267.02	25.08	1009	1015	-0.59	1009	1015	-0.59
际华三五三九制鞋有限公司	0.22	451.98	-99.95	0.23	452	-99.95	1196	1248	-4.17	1196	1248	-4.17
浙江人本鞋业有限公司							837	799	4.76	837	799	4.76
秦皇岛际华三五四四鞋业有限公司		0		205.25	160	28.28		632			632	
山东鲁泰鞋业有限公司	509	793	-35.81	1384	1487	-6.93	1320	1273	3.69	1320	1273	3.69
浙江环球鞋业有限公司				0			753	713	5.61	753	713	5.61
四川省资阳市征峰胶鞋有限公司	2278	2931	-22.28	7941	5004	58.69	2196	2342	-6.23	2196	2342	-6.23
山东鑫星鞋业有限公司	24	87	-72.41	44	165	-73.33	420	440	-4.55	420	440	-4.55
启东胶鞋厂有限公司	0	0		0	0		310	318	-2.52	310	318	-2.52
山东赛格鞋业有限公司	18	21	-14.29	73	79	-7.59	800	800	0	800	800	0
重庆强步鞋业有限公司					0.02		570	600	-5	570	600	-5
浙江天宏鞋业有限公司	7			52	42	23.81	420	415	1.2	420	415	1.2
广东思迪嘉鞋业有限公司							432	410	5.37	432	410	5.37
浙江中远鞋业有限公司	7	5	40	36	20	80	600	638	-5.96	600	638	-5.96
上海大博文鞋业有限公司	0			0	0		15	10	50	15	10	50
青岛双星集团鲁中有限公司							855	855	0	855	855	0
合计	4148.73	5638.63	-26.42	13316.33	11762.06	13.21	18918.00	20853.00	-9.28	18918.00	20853.00	-9.28

报表企业	全部从业人员劳动报酬						研发经费投入					
	当季度	去年同期	增减%	本季止	去年同期	增减%	当季度	去年同期	增减%	本季止	去年同期	增减%
江苏飞龙鞋业有限公司	651.2	765.2	-14.9	1127.6	1322.1	-14.71						
鹤壁飞鹤股份有限公司	597.52			2199.03								
河北三五五四鞋业有限公司	327			1009	640	57.66				0	2	-100
际华三五三七制鞋有限责任公司	1567.11	2020.45	-22.44	3144.19	3666.36	-14.24	322.94	307.09	5.16	989.94	914.47	8.25
云南省南湖橡胶厂	320	356.97	-10.36	1426.17	778.1	83.29		8.51		3.7	20.85	-82.25
际华三五七一橡胶制品有限公司	5418.15	5725.85	-5.37	10919.24	9707.7	12.48	249.6	0		831.41	851.55	-2.37
上海回力鞋业有限公司	954.4	535.31	78.29	2662.25	1271.41	109.39	99.3	123.91	-19.86	397.4	329.53	20.6
河北京力鞋业有限公司												
大连金弘橡胶有限公司	92.46	1094	-91.55	829.46	1796.5	-53.83						
青岛环球集团股份有限公司	2122	2256.6	-5.96	3632	3756.6	-3.32						
际华三五三九制鞋有限公司	1499.02	1613.23	-7.08	2998.04	2940.19	1.97	463.93	299.33	54.99	916.23	1036.15	-11.57
浙江人本鞋业有限公司	956	898	6.46	2509	2410	4.11						
秦皇岛际华三五四四鞋业有限公司		0		0	0			0		0	0	
山东鲁泰鞋业有限公司	1212	942	28.66	3563	2109	68.94	56	109	-48.62	56	109	-48.62
浙江环球鞋业有限公司	806	1297	-37.86	6335	2594	144.22	160	0		2979	1327	124.49
四川省资阳市征峰胶鞋有限公司	1816	4256	-57.33	5102	8459	-39.69						
山东鑫星鞋业有限公司	436	1287	-66.12	1153	1640	-29.7	120	160	-25	120	160	-25
启东胶鞋厂有限公司	158	95	66.32	654	335	95.22	0	10	-100	0	10	-100
山东赛格鞋业有限公司	720	744	-3.23	2160	1428	51.26				30		
重庆强步鞋业有限公司										50	50	0
浙江天宏鞋业有限公司				815	780	4.49						
广东思迪嘉鞋业有限公司					0							
浙江中远鞋业有限公司	750	712	5.34	2850	2682	6.26	120	88	36.36	120	88	36.36
上海大博文鞋业有限公司	18	15	20	51	21.2	140.57	0			0		
青岛双星集团鲁中有限公司												
合计	20420.86	24613.61	-17.03	55138.98	48337.16	14.07	1591.77	1105.84	43.94	6493.68	4898.55	32.56

报表企业	信息化投入						工业产品（胶鞋）综合能源消耗量					
	当季度	去年同期	增减%	本季止	去年同期	增减%	当季度	去年同期	增减%	本季止	去年同期	增减%
江苏飞龙鞋业有限公司								26			26	
鹤壁飞鹤股份有限公司												
河北三五五四鞋业有限公司				0	1	-100				0	0	
际华三五三七制鞋有限责任公司							5121.91	2560.3	100.05	13726.4	11687.25	17.45
云南省南湖橡胶厂		6.5		6.5	13.6	-52.21	170	368.84	-53.91	1380.58	1090.13	26.64
际华三五七一橡胶制品有限公司	30	15	100	90	15	500						
上海回力鞋业有限公司	3	6.66	-54.95	9.8	13.7	-28.47						
河北京力鞋业有限公司												
大连金弘橡胶有限公司							431	1175	-63.32	1177.86	3522.2	-66.56
青岛环球集团股份有限公司												
际华三五三九制鞋有限公司	22.16	18.49	19.85	43.36	61	-28.92	621.16	416.33	49.2	1240.84	1611.03	-22.98
浙江人本鞋业有限公司												
秦皇岛际华三五四四鞋业有限公司		0		0	0			0		0	0	
山东鲁泰鞋业有限公司	13	16	-18.75	13	16	-18.75	435	412	5.58	3109	2014	54.37
浙江环球鞋业有限公司	0			0			296.67	678.47	-56.27	977.29	1621.42	-39.73
四川省资阳市征峰胶鞋有限公司												
山东鑫星鞋业有限公司	12	15	-20	26	27	-3.7				386	421	-8.31
启东胶鞋厂有限公司	0	5	-100	0	5	-100	0	0		0	0	
山东赛格鞋业有限公司				15								
重庆强步鞋业有限公司				10	45	-77.78						
浙江天宏鞋业有限公司												
广东思迪嘉鞋业有限公司												
浙江中远鞋业有限公司	5	2	150	5	2	150						
上海大博文鞋业有限公司	0			0			0			0		
青岛双星集团鲁中有限公司							130	205	-36.59	746	765	-2.48
合计	85.16	84.65	0.60	218.66	199.30	9.71	7205.74	5841.94	23.34	22743.97	22758.03	-0.06

报表企业	平均单位产品（每双鞋）重量						平均单位产品（每双鞋）成本					
	当季度	去年同期	增减%	本季止	去年同期	增减%	当季度	去年同期	增减%	本季止	去年同期	增减%
江苏飞龙鞋业有限公司	1.68	0.75	124	1.68	0.75	124	37.2	40.48	-8.1	37.2	40.48	-8.1
鹤壁飞鹤股份有限公司		1.2			1.2			48			48	
河北三五五四鞋业有限公司	1	0.8	25	1	0.8	25	28.5	27	5.56	28.5	27	5.56
际华三五三七制鞋有限责任公司												
云南省南湖橡胶厂	0.82	0.82	0	0.82	0.82	0	12.55	12.55	0	12.55	12.55	0
际华三五七一橡胶制品有限公司	0.5	0.5	0	0.5	0.5	0		8.9			8.9	
上海回力鞋业有限公司							26.32	24.09	9.26	26.32	24.09	9.26
河北京力鞋业有限公司												
大连金弘橡胶有限公司	1.3	1.25	4	1.3	1.25	4	61.78	89.36	-30.86	61.78	89.36	-30.86
青岛环球集团股份有限公司												
际华三五三九制鞋有限公司	0.76	0.75	1.33	0.76	0.75	1.33	15.72	15.98	-1.63	15.72	15.98	-1.63
浙江人本鞋业有限公司												
秦皇岛际华三五四四鞋业有限公司		0			0			0			0	
山东鲁泰鞋业有限公司	1.02	1.01	0.99	1.02	1.01	0.99	15.96	18.5	-13.73	15.96	18.5	-13.73
浙江环球鞋业有限公司												
四川省资阳市征峰胶鞋有限公司												
山东鑫星鞋业有限公司												
启东胶鞋厂有限公司	0.47	0.47	0	0.47	0.47	0	17.56	17.4	0.92	17.56	17.4	0.92
山东赛格鞋业有限公司	0.45	0.42	7.14	0.45	0.42	7.14	43	36	19.44	43	36	19.44
重庆强步鞋业有限公司												
浙江天宏鞋业有限公司												
广东思迪嘉鞋业有限公司	0.85	0.75	13.33	0.85	0.75	13.33	7.92	7.82	1.28	7.92	7.82	1.28
浙江中远鞋业有限公司							25	22.7	10.13	25	22.7	10.13
上海大博文鞋业有限公司	0			0			0			0		
青岛双星集团鲁中有限公司	0.6	0.6	0	0.6	0.6	0	19.4	17.2	12.79	19.4	17.2	12.79
合计			#DIV/0!			#DIV/0!	16.36	25.73	-36.41	16.36	25.73	-36.41

报表企业	主营业务收入利润率						胶鞋产品销售率					
	当季度	去年同期	增减%	本季止	去年同期	增减%	当季度	去年同期	增减%	本季止	去年同期	增减%
江苏飞龙鞋业有限公司	3.83	1.59	140.88	3.83	1.59	140.88	90.51	100	-9.49	90.51	100	-9.49
鹤壁飞鹤股份有限公司	3.27	2.17	50.69	3.27	2.17	50.69	100	100	0	100	100	0
河北三五五四鞋业有限公司	2.09	1.76	18.75	2.09	1.76	18.75	97.67	98.04	-0.38	97.67	98.04	-0.38
际华三五三七制鞋有限责任公司	0.78	2.88	-72.92	0.78	2.88	-72.92	86.57			86.57		
云南省南湖橡胶厂							82.57	141.47	-41.63	82.57	141.47	-41.63
际华三五七一橡胶制品有限公司	3.81	39.62	-90.38	3.81	39.62	-90.38	95.24	108.54	-12.25	95.24	108.54	-12.25
上海回力鞋业有限公司	5.8	2.94	97.28	5.8	2.94	97.28						
河北京力鞋业有限公司	5.5	6.14	-10.42	5.5	6.14	-10.42	95.05	97.19	-2.2	95.05	97.19	-2.2
大连金弘橡胶有限公司							104.73	98.75	6.06	104.73	98.75	6.06
青岛环球集团股份有限公司	0.33	0.44	-25	0.33	0.44	-25	96.03	99.56	-3.55	96.03	99.56	-3.55
际华三五三九制鞋有限公司	4.37	8.53	-48.77	4.37	8.53	-48.77	73.91	82.47	-10.38	73.91	82.47	-10.38
浙江人本鞋业有限公司	4	4.18	-4.31	4	4.18	-4.31	99.83	99.86	-0.03	99.83	99.86	-0.03
秦皇岛际华三五四四鞋业有限公司								68.28			68.28	
山东鲁泰鞋业有限公司	1.23	2.84	-56.69	1.23	2.84	-56.69	85.77	85	0.91	85.77	85	0.91
浙江环球鞋业有限公司	4.65	4.34	7.14	4.65	4.34	7.14	99.81	99.97	-0.16	99.81	99.97	-0.16
四川省资阳市征峰胶鞋有限公司	3.26	3.37	-3.26	3.26	3.37	-3.26	104.77	107.73	-2.75	104.77	107.73	-2.75
山东鑫星鞋业有限公司	4.46			4.46			99.52	100.94	-1.41	99.52	100.94	-1.41
启东胶鞋厂有限公司							100	100	0	100	100	0
山东赛格鞋业有限公司	5.5	3.29	67.17	5.5	3.29	67.17	105.19	110.51	-4.81	105.19	110.51	-4.81
重庆强步鞋业有限公司							101.82	110.7	-8.02	101.82	110.7	-8.02
浙江天宏鞋业有限公司	3.29	4.62	-28.79	3.29	4.62	-28.79	96.46	103.17	-6.5	96.46	103.17	-6.5
广东思迪嘉鞋业有限公司	3.35	1.94	72.68	3.35	1.94	72.68	98.54	109.84	-10.29	98.54	109.84	-10.29
浙江中远鞋业有限公司	29.81	8.62	245.82	29.81	8.62	245.82	95.04	96.98	-2	95.04	96.98	-2
上海大博文鞋业有限公司	0.09	0.29	-68.97	0.09	0.29	-68.97						
青岛双星集团鲁中有限公司	8.64			8.64			113.01	108.1	4.54	113.01	108.1	4.54
合计			#DIV/0!			#DIV/0!			#DIV/0!			#DIV/0!

报表企业	流动资金周转率（需除以月份）						人均利润率					
	当季度	去年同期	增减%	本季止	去年同期	增减%	当季度	去年同期	增减%	本季止	去年同期	增减%
江苏飞龙鞋业有限公司	7.08	4.97	42.45	7.08	4.97	42.45	0.25	0.05	400	0.25	0.05	400
鹤壁飞鹤股份有限公司	4.33	4.03	7.44	4.33	4.03	7.44	0.15	0.07	114.29	0.15	0.07	114.29
河北三五五四鞋业有限公司	8.64	8.91	-3.03	8.64	8.91	-3.03	0.17	0.09	88.89	0.17	0.09	88.89
际华三五三七制鞋有限责任公司	7.05	9.33	-24.44	7.05	9.33	-24.44	0.31	1.21	-74.38	0.31	1.21	-74.38
云南省南湖橡胶厂	0.47	1.39	-66.19	0.47	1.39	-66.19						
际华三五七一橡胶制品有限公司	5.71	5.47	4.39	5.71	5.47	4.39	0.57	4.73	-87.95	0.57	4.73	-87.95
上海回力鞋业有限公司	12.43	16.42	-24.3	12.43	16.42	-24.3	21.2	10.04	111.16	21.2	10.04	111.16
河北京力鞋业有限公司	13.89	7.25	91.59	13.89	7.25	91.59	0.22	0.13	69.23	0.22	0.13	69.23
大连金弘橡胶有限公司	11.3	9.87	14.49	11.3	9.87	14.49						
青岛环球集团股份有限公司	9.98	10.11	-1.29	9.98	10.11	-1.29	0.12	0.12	0	0.12	0.12	0
际华三五三九制鞋有限公司	4.46	2.73	63.37	4.46	2.73	63.37	0.47	0.37	27.03	0.47	0.37	27.03
浙江人本鞋业有限公司	17.49	14.74	18.66	17.49	14.74	18.66	0.52	0.5	4	0.52	0.5	4
秦皇岛际华三五四四鞋业有限公司		42.86			42.86							
山东鲁泰鞋业有限公司	3.46	2.07	67.15	3.46	2.07	67.15	0.03	0.05	-40	0.03	0.05	-40
浙江环球鞋业有限公司	9.68	10.25	-5.56	9.68	10.25	-5.56	0.66	0.63	4.76	0.66	0.63	4.76
四川省资阳市征峰胶鞋有限公司	6.77	6.68	1.35	6.77	6.68	1.35	0.2	0.2	0	0.2	0.2	0
山东鑫星鞋业有限公司	1.56	4.33	-63.97	1.56	4.33	-63.97	0.05			0.05		
启东胶鞋厂有限公司	6.54	4.17	56.83	6.54	4.17	56.83						
山东赛格鞋业有限公司	3.42	3.7	-7.57	3.42	3.7	-7.57	0.19	0.1	90	0.19	0.1	90
重庆强步鞋业有限公司	4.77	4.69	1.71	4.77	4.69	1.71						
浙江天宏鞋业有限公司	10.98	9.73	12.85	10.98	9.73	12.85	0.44	0.55	-20	0.44	0.55	-20
广东思迪嘉鞋业有限公司	11.83	5.39	119.48	11.83	5.39	119.48	0.46	0.1	360	0.46	0.1	360
浙江中远鞋业有限公司							2.68	1.09	145.87	2.68	1.09	145.87
上海大博文鞋业有限公司	1.64	14	-88.29	1.64	14	-88.29	0.01	0.05	-80	0.01	0.05	-80
青岛双星集团鲁中有限公司							0.39			0.39		
合计			#DIV/0!			#DIV/0!			#DIV/0!			#DIV/0!

中国橡胶工业协会胶鞋分会

胶鞋企业自有品牌展示



上海回力鞋业有限公司



际华3517橡胶制品有限公司



浙江环球鞋业有限公司



浙江人本鞋业有限公司



河北京力鞋业有限公司



际华三五三七制鞋有限责任公司



山东鲁泰鞋业有限公司



江苏飞龙鞋业有限公司



福建莆田双威体育用品有限公司



焦作市天狼鞋业有限公司



荣光集团有限公司



青岛环球集团闪客鞋业



青岛环球集团闪客鞋业



鹤壁飞鹤股份有限公司



广东思迪嘉鞋业有限公司



四川省资阳市征峰鞋业有限公司



山东赛格鞋业有限公司



浙江中远鞋业有限公司



上海大博文鞋业有限公司



上海大博文鞋业有限公司



际华三五三九制鞋有限公司



云南南湖橡胶厂



沂源县慧客来鞋厂



温州远标鞋业有限公司



远宏（福建）实业有限公司

期待您的加入.....