

内部资料
注意保存

2020年8月份

部分企业统计交换资料月报

中国橡胶工业协会胶鞋分会

地址：山东省青岛市市北区郑州路43号橡胶谷A栋106室 传真：0532-68662068

邮编：266045 电话：0532-68662078

电子信箱：jxfh@cria.org.cn

2020年8月根据22家企业网报数据汇总显示,1-8月现价工业总产值、胶鞋工业总产值、胶鞋应交增值税、管理费用、应收账款、现价工业销售产值、胶鞋工业销售产值、胶鞋产品产量、胶鞋销售量、胶鞋产品销售收入、胶鞋利润、应交增值税等主要指标同比均呈现下降,当月胶鞋库存量、胶鞋产品存货、出口胶鞋数量、胶鞋出口交货值、胶鞋产品销售税金及附加同比上升。具体数据如下:

1. 产值、产量

2020年1-8月,实现现价工业总产值220339.8万元,其中:胶鞋工业总产值247443.18万元,同比增长-13.23%,实现现价工业销售产值218449.21万元,同比增长-20.17%,其中:胶鞋工业销售产值255314.78万元,同比增长-15.60%,本月止胶鞋产品产量合计12979.23万双,同比增长-18.75%,本月止实现胶鞋产品出口交货值40097.23万元,同比增长-26.02%,胶鞋出口量合计为1312.44万双,同比增长-24.31%;

2. 效益、利润

截止2020年8月,实现胶鞋产品销售收入324854.24万元,比去年同期增长-18.44%,本期实现胶鞋应交增值税1098.26万元,同比增长-45.94%;本期实现胶鞋产品销售税金及附加412.82万元,同比去年增长27.71%,1-8月实现利润总额16881.77万元,同比增长-40.17%,其中胶鞋利润总额15557.55万元,同比增长-43.68%;

3. 资金周转

本月应收账款净额85119.3万元,同比增长-9.06%,本月止胶鞋产成品存货57374.82万元,同比增长8.24%;胶鞋库存量为3293.82万双,同比增长7.48%。

2020年8月份,从当月数据来看,有部分企业已经恢复到去年同期生产水平,并实现正增长,部分企业仍然开工不足,受国外疫情影响较大。各项指标中,绝大部分指标降幅比一季度收窄,但是胶鞋库存量和财务费用增长较大。出口胶鞋数量已经连续两个月增长,同时出口交货值增长幅度也较大。企业应及时调整思路,采取多种形式增加市场份额,稳定生产。今年全国两会期间到现在,国家强调,要逐步形成以国内大循环为主体、国内国际双循环相互促进的新发展格局。大危机往往蕴含着大分化、大调整、大机遇。抓住在疫情防控中催生的新型消费、升级消费,抓好线上消费,推动人员、物资、资金有序流动,可能是一些企业实现良性发展的机会。胶鞋企业需要强化企业产品质量意识和创新品牌意识,真正实现产品转型,提高企业竞争力。转型升级是企业的出路,有品牌优势、质量过硬的企业维护好自己的品牌,以品质打江山,扩大品牌的影响力,时刻树立质量、环保意识,在确保有持续稳定好产品的基础上运作品牌。

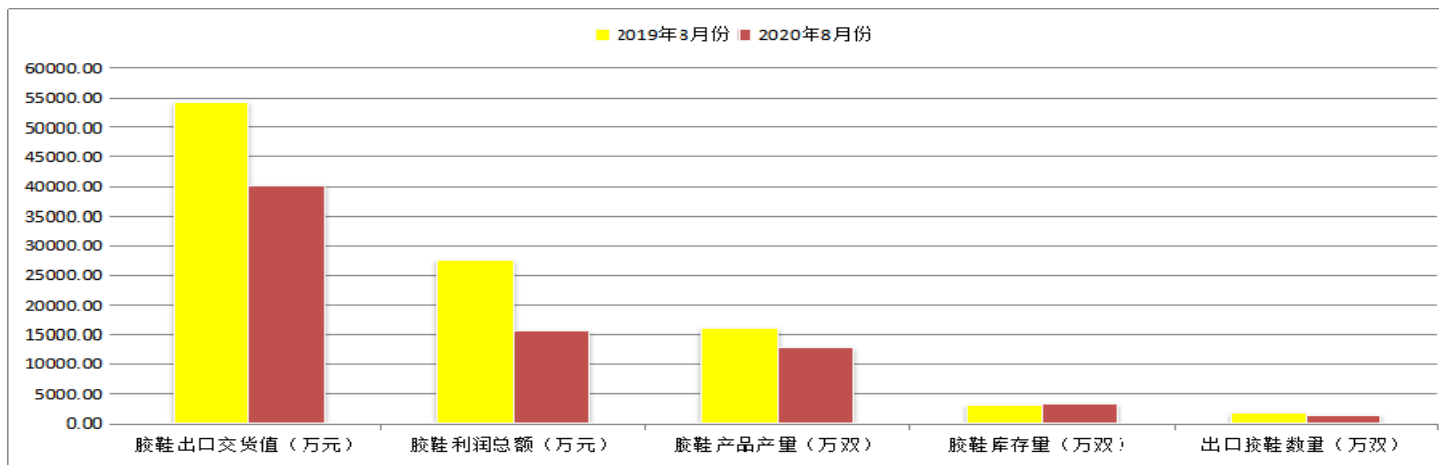
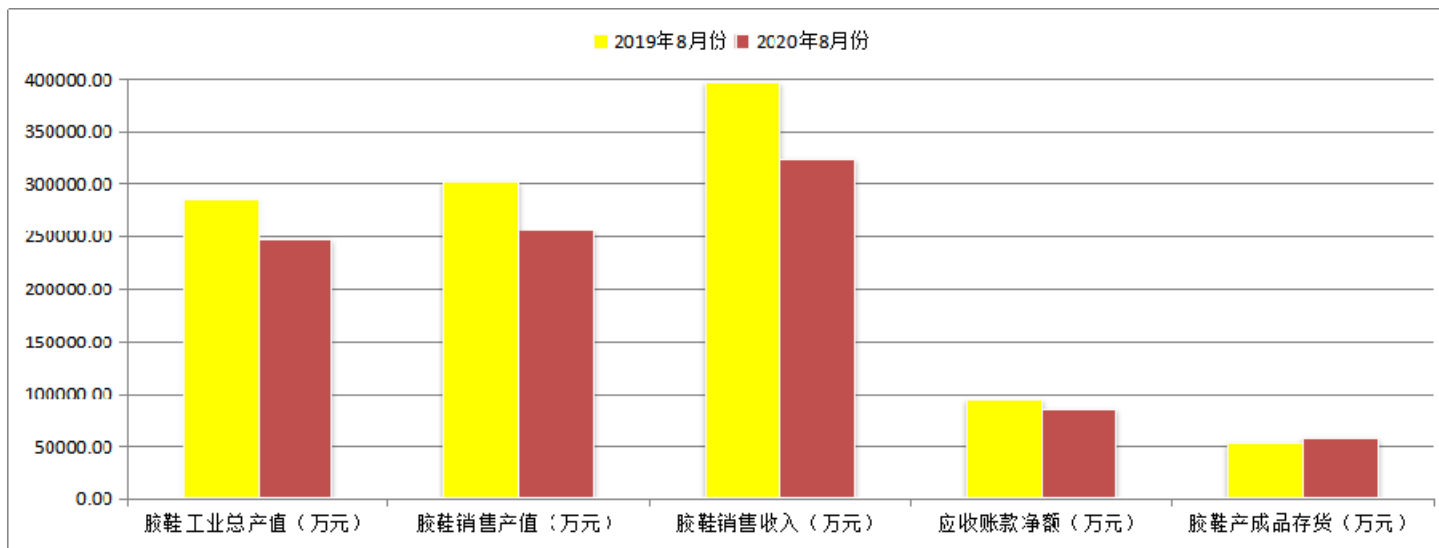
注:本资料是依据各会员企业报送报表数据汇编,属内部资料,仅供参考

胶鞋分会 2020 年 8 月部分经济指标完成情况汇总表

指标名称	单位	8 月份数据		增减%	8 月累计数据		增减%	指标名称	单位	8 月份数据		增减%	8 月累计数据		增减%
		8 月	去年同期		8 月止累计	去年同期累计				8 月	去年同期		8 月止累计	去年同期累计	
现价工业总产值	万元	30577.54	38211.75	-19.96	220339.8	271443.48	-18.83	胶鞋应交增值税	万元	1098.26	2031.6	-45.94	1098.26	2031.6	-45.94
其中胶鞋现价工业总产值	万元	34428.95	36326.12	-5.22	247343.18	285049.7	-13.23	胶鞋利润总额	万元	3395.79	3779.23	-10.15	15557.55	27623.31	-43.68
现价工业销售产值	万元	30036.57	37995.05	-20.95	218449.21	273627.7	-20.17	应收账款	万元	85119.3	93594.49	-9.06	85119.3	93594.49	-9.06
其中胶鞋现价工业销售产值	万元	32152.15	37956.22	-15.29	255314.78	302501.9	-15.60	胶鞋产成品存货	万元	57374.82	53009.28	8.24	57374.82	53009.28	8.24
胶鞋产品出口交货值	万元	7049.28	5474.29	28.77	40097.23	54202.1	-26.02	胶鞋库存量	万双	3293.82	3064.64	7.48	3293.82	3064.64	7.48
出口胶鞋数量	万双	243.5	129.9	87.45	1312.44	1733.86	-24.31	主营业务收入	万元	65610.28	86259.44	-23.94	533952.75	663968.08	-19.58
胶鞋产品产量合计	万双	1844.47	2149.58	-14.19	12979.23	15975.27	-18.75	财务费用	万元	585.23	612.01	-4.38	3102.45	2043.7	51.81
胶鞋销售量	万双	1813.54	2055.79	-11.78	12684.49	16316.65	-22.26	管理费用	万元	3042.28	3702.6	-17.83	22481.02	26527.5	-15.25
其中：胶鞋国内销售量	万双	1570.34	1925.89	-18.46	11406.96	14569.71	-21.71	应交增值税	万元	1788.46	2210.49	-19.09	1788.46	2210.49	-19.09
胶鞋产品销售收入	万元	43012.76	52404.06	-17.92	324854.27	398307.27	-18.44	利税总额	万元	5016.68	7331.84	-31.58	26732.31	41645.85	-35.81
胶鞋产品销售税金及附加	万元	412.82	323.24	27.71	2195.44	2307.03	-4.84	利润总额	万元	3453.46	3987.78	-13.40	16881.77	28218.15	-40.17

2020年8月胶鞋行业重点生产企业经济运行情况简析

2020年8月胶鞋分会将22家重点胶鞋企业交换资料同比数据图示如下：



报表企业名称名称	现价工业总产值（万元）						其中胶鞋现价工业总产值（万元）					
	8月	去年同期	增减%	8月止累计	去年同期	增减%	8月	去年同期	增减%	8月止累计	去年同期	增减%
鹤壁飞鹤股份有限公司	2117.43	1890.72	11.99	14326.28	13805.52	3.77	2177.43	1890.72	15.16	14386.28	13805.5	4.21
河北三五五四鞋业有限公司	1857	1699	9.30	10693	14424	-25.87	1857	1699	9.30	10693	14424	-25.87
际华三五三七有限责任公司			#DIV/0!			#DIV/0!	5186	4261	21.71	37648.7	32134.3	17.16
际华三五七橡胶制品有限公司	3477.19	4401.24	-21.00	29470.03	30882.47	-4.57	2082.6	2260.03	-7.85	18764.71	17672.7	6.18
上海回力鞋业有限公司			#DIV/0!			#DIV/0!			#DIV/0!			#DIV/0!
河北京力鞋业有限公司	600	1200	-50.00	5250	8880	-40.88	600	1200	-50.00	5250	8880	-40.88
大连金弘橡胶有限公司	332.7	518.7	-35.86	2276.6	3266.6	-30.31	332.7	518.7	-35.86	2276.6	3266.6	-30.31
际华三五三九制鞋有限公司	1235.42	5122.35	-75.88	9195.64	16966.55	-45.80	1235.42	1116.93	10.61	9195.64	11648.2	-21.06
浙江人本鞋业有限公司	2633	2473	6.47	19352	21135	-8.44	2633	2473	6.47	19352	21135	-8.44
山东鲁泰鞋业有限公司	2486	1563	59.05	14713	12436	18.31	2486	1563	59.05	14713	12436	18.31
浙江环球鞋业有限公司	2301	2009	14.53	17713	16881	4.93	2301	2009	14.53	17713	16881	4.93
四川省资阳市征峰胶鞋有限公司	3155	3953	-20.19	20843	28625	-27.19	3155	3953	-20.19	20843	28625	-27.19
启东胶鞋厂有限公司	18	149	-87.92	1102	1921	-42.63	18	149	-87.92	1102	1921	-42.63
山东赛格鞋业有限公司	1383	450	207.33	5057	7241	-30.16	1383	450	207.33	5057	7241	-30.16
重庆强步鞋业有限公司	346	268	29.10	2076	2891	-28.19	346	268	29.10	2076	2891	-28.19
浙江天宏鞋业有限公司	2615	3125	-16.32	14407	17410	-17.25	2615	3125	-16.32	14407	17410	-17.25
浙江中远鞋业有限公司	1760	1600	10.00	11669	15500	-24.72	1760	1600	10.00	11669	15500	-24.72
上海大博文鞋业有限公司			#DIV/0!			#DIV/0!			#DIV/0!			#DIV/0!
青岛双星集团鲁中有限公司	780	666	17.12	6585	8701	-24.32	780	666	17.12	6585	8701	-24.32
瑞安市凌跃鞋业有限公司	227	431	-47.33	2011	2832	-28.99	227	431	-47.33	2011	2832	-28.99
邳州华南鞋业有限公司	173	726	-76.17	1284.9	2060	-37.63	173	726	-76.17	1284.9	2060	-37.63
青岛千里行集团有限公司	3080.8	5966.74	-48.37	32315.35	45585.34	-29.11	3080.8	5966.74	-48.37	32315.35	45585.3	-29.11
合计	30577.54	38211.75	-19.98	220339.8	271443.48	-18.83	34428.95	36326.12	-5.22	247343.18	285049.7	-13.23

报表企业名称名称	现价工业销售产值（万元）						其中胶鞋现价工业销售产值（万元）					
	8月	去年同期	增减%	8月止累计	去年同期	增减%	8月	去年同期	增减%	8月止累计	去年同期	增减%
鹤壁飞鹤股份有限公司	2177.43	1890.72	15.16	14386.28	13805.52	4.21	2177.43	1890.72	15.16	14386.28	13805.52	4.21
河北三五五四鞋业有限公司	1892	1893	-0.05	10856	15521	-30.06	1892	1893	-0.05	10856	15521	-30.06
际华三五三七有限责任公司			#DIV/0!			#DIV/0!	3205.56	5811	-44.84	47989.82	47627.73	0.76
际华三五二七橡胶制品有限公司	2820.07	2492.3	13.15	28271.27	29611.88	-4.53	1733.09	759.89	128.07	17617.12	16353.69	7.73
上海回力鞋业有限公司			#DIV/0!			#DIV/0!			#DIV/0!			#DIV/0!
河北京力鞋业有限公司	567	1152	-50.78	4995	8482	-41.11	567	1152	-50.78	4995	8482	-41.11
大连金弘橡胶有限公司	638.1	664.4	-3.96	2647.5	3723.5	-28.90	638.1	664.4	-3.96	2647.5	3723.5	-28.90
际华三五三九制鞋有限公司	744.72	5745.89	-87.04	10808.46	18968.49	-43.02	744.72	1740.47	-57.21	10808.46	13650.15	-20.82
浙江人本鞋业有限公司	2508	2468	1.62	18917	20970	-9.79	2508	2468	1.62	18917	20970	-9.79
山东鲁泰鞋业有限公司	2723	1542	76.59	14859	12631	17.64	2723	1542	76.59	14859	12631	17.64
浙江环球鞋业有限公司	2095	1951	7.38	16994	15982	6.33	2095	1951	7.38	16994	15982	6.33
四川省资阳市征峰胶鞋有限公司	3497	3721	-6.02	20052	28096	-28.63	3497	3721	-6.02	20052	28096	-28.63
启东胶鞋厂有限公司	18	149	-87.92	1102	1921	-42.63	18	149	-87.92	1102	1921	-42.63
山东赛格鞋业有限公司	1383	300	361.00	4819	7098	-32.11	1383	300	361.00	4819	7098	-32.11
重庆强步鞋业有限公司	326	278	17.27	2282	2799	-18.47	326	278	17.27	2282	2799	-18.47
浙江天宏鞋业有限公司	2492	3115	-20.00	13533	16085	-15.87	2492	3115	-20.00	13533	16085	-15.87
浙江中远鞋业有限公司	1460	1300	12.31	9718	13500	-28.01	1460	1300	12.31	9718	13500	-28.01
上海大博文鞋业有限公司	135.76	141	-3.72	1382.61	704.47	96.26	135.76	141	-3.72	1282.61	704.47	82.07
青岛双星集团鲁中有限公司	706	780	-9.49	6148	9176	-33.00	706	780	-9.49	5912	9176	-35.57
瑞安市凌跃鞋业有限公司	227	385	-41.04	1889	2510	-24.74	227	385	-41.04	1889	2510	-24.74
邳州华南鞋业有限公司	173	725	-76.14	1284.9	2033	-36.80	173	725	-76.14	1284.9	2033	-36.80
青岛千里行集团有限公司	3453.49	7301.74	-52.70	33504.19	50009.84	-33.00	3450.49	7189.74	-52.01	33370.09	49832.84	-33.04
合计	30036.57	37995.05	-20.95	218449.21	273627.7	-20.17	32152.15	37956.22	-15.29	255314.78	302501.9	-15.60

报表企业名称名称	胶鞋产品出口交货值（万元）						出口胶鞋数量（万双）					
	8月	去年同期	增减%	8月止累计	去年同期	增减%	8月	去年同期	增减%	8月止累计	去年同期	增减%
鹤壁飞鹤股份有限公司	0		#DIV/0!	0	0	#DIV/0!	0		#DIV/0!	0	0	#DIV/0!
河北三五五四鞋业有限公司			#DIV/0!			#DIV/0!			#DIV/0!			#DIV/0!
际华三五三七有限责任公司			#DIV/0!			#DIV/0!			#DIV/0!			#DIV/0!
际华三五七橡胶制品有限公司			#DIV/0!	0		#DIV/0!			#DIV/0!	0		#DIV/0!
上海回力鞋业有限公司	155.28	0	#DIV/0!	632.61	446.4	41.71	4.95	0	#DIV/0!	21.32	16.54	28.90
河北京力鞋业有限公司	0	60	-100.00	60	810	-92.59	0	2	-100.00	2	27	-92.59
大连金弘橡胶有限公司	633.4	652.9	-2.99	2624	3685	-28.79	5.7	6.1	-6.56	24.71	37.2	-33.58
际华三五三九制鞋有限公司		0	#DIV/0!		0	#DIV/0!		0	#DIV/0!		0	#DIV/0!
浙江人本鞋业有限公司		0	#DIV/0!	0	0	#DIV/0!		0	#DIV/0!	0	0	#DIV/0!
山东鲁泰鞋业有限公司	2767	1046	164.53	11230	7533	49.08	152	65	133.85	615	451	36.36
浙江环球鞋业有限公司	0	0	#DIV/0!	0	0	#DIV/0!	0	0	#DIV/0!	0	0	#DIV/0!
四川省资阳市征峰胶鞋有限公司			#DIV/0!		0	#DIV/0!			#DIV/0!		0	#DIV/0!
启东胶鞋厂有限公司	18	149	-87.92	1102	1921	-42.63	0.75	4.53	-83.44	54.91	88.65	-38.06
山东赛格鞋业有限公司	1383	300	361.00	4819	7098	-32.11	40	9	344.44	146	205	-28.78
重庆强步鞋业有限公司		0	#DIV/0!	0	0	#DIV/0!		0	#DIV/0!	0	60	-100.00
浙江天宏鞋业有限公司			#DIV/0!			#DIV/0!			#DIV/0!			#DIV/0!
浙江中远鞋业有限公司	0	0	#DIV/0!	0	3100	-100.0	0	0	#DIV/0!	0	160	-100.00
上海大博文鞋业有限公司		0	#DIV/0!		0	#DIV/0!		0	#DIV/0!	0	0	#DIV/0!
青岛双星集团鲁中有限公司			#DIV/0!			#DIV/0!			#DIV/0!			#DIV/0!
瑞安市凌跃鞋业有限公司			#DIV/0!		1791	-100.0			#DIV/0!		50	-100.00
邳州华南鞋业有限公司			#DIV/0!			#DIV/0!			#DIV/0!			#DIV/0!
青岛千里行集团有限公司	2092.6	3266.39	-35.94	19629.62	27817.7	-29.43	40.1	43.27	-7.33	448.5	638.47	-29.75
合计	7049.28	5474.29	28.77	40097.23	54202.1	-26.02	243.5	129.9	87.45	1312.44	1733.86	-24.31

报表企业名称名称	胶鞋产品产量合计（万双）						胶鞋销售量（万双）					
	8月	去年同期	增减%	8月止累计	去年同期	增减%	8月	去年同期	增减%	8月止累计	去年同期	增减%
鹤壁飞鹤股份有限公司	28.18	29.16	-3.36	263.32	230.28	14.35	36.74	32.86	11.81	233.02	235.16	-0.91
河北三五五四鞋业有限公司	62	56	10.71	353	503	-29.82	61	61	0.00	351	490	-28.37
际华三五三七有限责任公司	282.89	268	5.56	2077.04	1809.35	14.79	275	234	17.52	2038	2045	-0.34
际华三五一七橡胶制品有限公司	151.02	171.77	-12.08	1267.21	1320.77	-4.06	119.92	55.08	117.72	1186.57	1213.84	-2.25
上海回力鞋业有限公司	253.97	405	-37.29	1447.57	2459.24	-41.14	253.97	387.3	-34.43	1435.27	2436.14	-41.08
河北京力鞋业有限公司	20	40	-50.00	175	296	-40.88	19	41	-53.66	165	306	-46.08
大连金弘橡胶有限公司	4.1	4.6	-10.87	25.85	40.5	-36.17	6.1	7.1	-14.08	26.51	41.7	-36.43
际华三五三九制鞋有限公司	70.15	66.2	5.97	537.03	674.31	-20.36	32.87	100.32	-67.23	547.25	714.28	-23.38
浙江人本鞋业有限公司	72.51	72.39	0.17	522.93	570.27	-8.30	74.24	72.1	2.97	526.93	577.8	-8.80
山东鲁泰鞋业有限公司	151	103	46.60	898	834	7.67	170	110	54.55	909	849	7.07
浙江环球鞋业有限公司	71	60.72	16.93	470	479.91	-2.06	68	58.96	15.33	469	477.24	-1.73
四川省资阳市征峰胶鞋有限公司	300	383	-21.67	1955	2609	-25.07	319	355	-10.14	1881	2585	-27.23
启东胶鞋厂有限公司	0.75	4.53	-83.44	54.91	88.65	-38.06	0.75	4.53	-83.44	54.91	88.65	-38.06
山东赛格鞋业有限公司	40	15	166.67	153	194	-21.13	40	9	344.44	146	205	-28.78
重庆强步鞋业有限公司	31	28	10.71	164	276	-40.58	26	30	-13.33	176	276	-36.23
浙江天宏鞋业有限公司	132	182	-27.47	812	988	-17.81	118	178	-33.71	778	966	-19.46
浙江中远鞋业有限公司	63	75	-16.00	488	911	-46.43	63	75	-16.00	488	911	-46.43
上海大博文鞋业有限公司		0	#DIV/0!	0	0	#DIV/0!	1.45	4.43	-67.27	11.85	26.05	-54.51
青岛双星集团鲁中有限公司	34	32	6.25	317	353	-10.20	31	43	-27.91	253	364	-30.49
瑞安市凌跃鞋业有限公司	5	11	-54.55	86	75	14.67	5	10	-50.00	61	71	-14.08
邳州华南鞋业有限公司	5.6	14	-60.00	46.5	60.6	-23.27	5.6	13.9	-59.71	45.5	61.4	-25.90
青岛千里行集团有限公司	66.3	128.21	-48.29	865.87	1202.39	-27.99	86.9	173.21	-49.83	901.68	1376.39	-34.49
合计	1844.47	2149.58	-14.19	12979.23	15975.27	-18.75	1813.54	2055.79	-11.78	12684.49	16316.65	-22.26

报表企业名称名称	其中：胶鞋国内销售量（万双）						胶鞋产品销售收入（万元）					
	8月	去年同期	增减%	8月止累计	去年同期	增减%	8月	去年同期	增减%	8月止累计	去年同期	增减%
鹤壁飞鹤股份有限公司	36.74	32.86	11.81	233.02	235.16	-0.91	2138.81	1909.82	11.99	14470.97	13858.3	4.42
河北三五五四鞋业有限公司	61	61	0.00	351	497	-29.38	1892	1893	-0.05	10856	15521	-30.06
际华三五三七有限责任公司	275	234	17.52	2038	2045	-0.34	3045.88	5651	-46.10	46455.53	46723.79	-0.57
际华三五七橡胶制品有限公司	119.92	55.08	117.72	1186.57	1213.84	-2.25	1505.36	1493.55	0.79	17263.37	18705	-7.71
上海回力鞋业有限公司	249.02	387.3	-35.70	1413.95	2419.59	-41.56	9864.4	12473.3	-20.92	58907.55	86749.91	-32.09
河北京力鞋业有限公司	19	39	-51.28	163	279	-41.58	570	1230	-53.66	4950	9030	-45.18
大连金弘橡胶有限公司	0.3	1	-70.00	1.68	4.4	-61.82	638.1	664.4	-3.96	2647.4	3723.5	-28.90
际华三五三九制鞋有限公司	32.87	100.32	-67.23	547.25	714.28	-23.38	744.72	1740.47	-57.21	10808.46	13650.15	-20.82
浙江人本鞋业有限公司	74.24	72.1	2.97	563.53	577.8	-2.47	2508	2468	1.62	18737	20968	-10.64
山东鲁泰鞋业有限公司	18	45	-60.00	294	398	-26.13	3235	1786	81.13	16962	14778	14.78
浙江环球鞋业有限公司	68	58.96	15.33	469	477.24	-1.73	1926	1951	-1.28	16825	16375	2.75
四川省资阳市征峰胶鞋有限公司	319	355	-10.14	1881	2585	-27.23	3971	4221	-5.92	23596	32155	-26.62
启东胶鞋厂有限公司	0	0	#DIV/0!	0	0	#DIV/0!	18	149	-87.92	1102	1921	-42.63
山东赛格鞋业有限公司			#DIV/0!			#DIV/0!	1383	300	361.00	4819	7098	-32.11
重庆强步鞋业有限公司	26	30	-13.33	184	191	-3.66	326	278	17.27	2282	2236	2.06
浙江天宏鞋业有限公司	118	178	-33.71	778	966	-19.46	2498	3115	-19.81	13539	16080	-15.80
浙江中远鞋业有限公司	63	75	-16.00	488	751	-35.02	1760	1600	10.00	12080	15000	-19.47
上海大博文鞋业有限公司	1.45	4.43	-67.27	11.85	26.05	-54.51	120	124.78	-3.83	1222.4	618.22	97.73
青岛双星集团鲁中有限公司	31	43	-27.91	253	364	-30.49	975	873	11.68	10493	8211	27.79
瑞安市凌跃鞋业有限公司	5	10	-50.00	61	21	190.48	227	385	-41.04	1889	2510	-24.74
邳州华南鞋业有限公司	5.6	13.9	-59.71	45.5	61.4	-30.49	216	908	-76.21	1578.5	2562.9	-38.41
青岛千里行集团有限公司	47.2	129.94	-63.68	443.61	742.95	-40.29	3450.49	7189.74	-52.01	33370.09	49832.84	-33.04
合计	1570.34	1925.89	-18.46	11406.96	14569.71	-21.71	43012.76	52404.06	-17.92	324854.27	398307.61	-18.44

报表企业名称名称	胶鞋产品销售税金及附加（万元）						胶鞋应交增值税（万元）					
	8月	去年同期	增减%	8月止累计	去年同期	增减%	8月	去年同期	增减%	8月止累计	去年同期	增减%
鹤壁飞鹤股份有限公司	17.29	17.37	-0.46	116.54	120.15	-3.00	144.14	144.75	-0.42	144.14	144.75	-0.42
河北三五五四鞋业有限公司	1	1	0.00	7	9	-22.22	21	26	-19.23	21	26	-19.23
际华三五三七有限责任公司	31.6	43.32	-27.05	334.15	324	3.13	1.55	93	-98.33	1.55	93	-98.33
际华三五二七橡胶制品有限公司			#DIV/0!			#DIV/0!			#DIV/0!			#DIV/0!
上海回力鞋业有限公司	32.39	35	-7.46	121.15	286.92	-57.78	73.36	292	-74.88	73.36	292	-74.88
河北京力鞋业有限公司	57	4.68	1117.95	333.36	34.86	856.28	74.1	46.74	58.54	74.1	46.74	58.54
大连金弘橡胶有限公司	1.4	2.2	-36.36	53.3	46.4	14.87			#DIV/0!			#DIV/0!
际华三五三九制鞋有限公司	23.01	0.71	3140.85	167.61	93.62	79.03	46.99	623.24	-92.46	46.99	623.24	-92.46
浙江人本鞋业有限公司	14.23	7.19	97.91	88.13	96.78	-8.94	112.52	59.97	87.63	112.52	59.97	87.63
山东鲁泰鞋业有限公司	10.5	18	-41.67	203.1	100	103.10	162	120	35.00	162	120	35.00
浙江环球鞋业有限公司	11	6	83.33	80	75	6.67	90	52	73.08	90	52	73.08
四川省资阳市征峰胶鞋有限公司	17	15	13.33	87	92	-5.43	145	125	16.00	145	125	16.00
启东胶鞋厂有限公司	0	2	-100.00	16	21	-23.81	2	11	-81.82	2	11	-81.82
山东赛格鞋业有限公司	5	10	-50.00	51	110	-53.64			#DIV/0!			#DIV/0!
重庆强步鞋业有限公司	1	1	0.00	8.2	9.4	-12.77	12	9	33.33	12	9	33.33
浙江天宏鞋业有限公司	33	41	-19.51	171	208	-17.79	52	65	-20.00	52	65	-20.00
浙江中远鞋业有限公司	9	18	-50.00	75.8	153	-50.46	57	95	-40.00	57	95	-40.00
上海大博文鞋业有限公司	120		#DIV/0!	120	0.53	22541.5			#DIV/0!			#DIV/0!
青岛双星集团鲁中有限公司	5	3	66.67	42	83	-49.40	17	30	-43.33	17	30	-43.33
瑞安市凌跃鞋业有限公司		3	-100.00	7	7	0.00	73	24	204.17	73	24	204.17
邳州华南鞋业有限公司	0.4	3.3	-87.88	3.2	7.7	-58.44	3.6	25.2	-85.71	3.6	25.2	-85.71
青岛千里行集团有限公司	23	91.47	-74.86	109.9	428.67	-74.36	11	189.7	-94.20	11	189.7	-94.20
合计	412.82	323.24	27.71	2195.44	2307.03	-4.84	1098.26	2031.6	-45.94	1098.26	2031.6	-45.94

报表企业名称名称	胶鞋利润总额（万元）						应收账款（万元）					
	8月	去年同期	增减%	8月止累计	去年同期	增减%	8月	去年同期	增减%	8月止累计	去年同期	增减%
鹤壁飞鹤股份有限公司	461.76	100.87	357.78	1750.85	1485.47	17.87	-431.25	36.4	-1,284.75	-431.25	36.4	-1284.75
河北三五五四鞋业有限公司	58	57	1.75	300	404	-25.74	2553	2942	-13.22	2553	2942	-13.22
际华三五三七有限责任公司	261.54	-453	157.74	1737.33	2648.85	-34.41	11356	12171	-6.70	11356	12171	-6.70
际华三五二七橡胶制品有限公司	-350.83	165.33	-312.20	-2013.61	489.48	-511.4	15637.44	20403.5	-23.36	15637.44	20403.52	-23.36
上海回力鞋业有限公司	1004.1	1032.5	-2.75	7264.38	7721.55	-5.92	872.57	4015.3	-78.27	872.57	4015.3	-78.27
河北京力鞋业有限公司	28.5	61.5	-53.66	247.5	459	-46.08	530	650	-18.46	530	650	-18.46
大连金弘橡胶有限公司	9.7	-25.7	137.74	-54.8	-94.4	41.95	146.5	-245.5	159.67	146.5	-245.5	159.67
际华三五三九制鞋有限公司	85.57	375.92	-77.24	637.99	1510.46	-57.76	16851.89	12766.1	32.01	16851.89	12766.06	32.01
浙江人本鞋业有限公司	99.11	68.45	44.79	550.31	511.27	7.64	2642	1346.98	96.14	2642	1346.98	96.14
山东鲁泰鞋业有限公司	375	48	681.25	736	700	5.14	8692	7707	12.78	8692	7707	12.78
浙江环球鞋业有限公司	134	86	55.81	568	346	64.16	3289	3186	3.23	3289	3186	3.23
四川省资阳市征峰胶鞋有限公司	170	167	1.80	1288	1180	9.15	3586	3678	-2.50	3586	3678	-2.50
启东胶鞋厂有限公司	-12	-6	-100.00	25	74	-66.22	296	288	2.78	296	288	2.78
山东赛格鞋业有限公司	47	-18	361.11	-102	216	-147.22	196	1310	-85.04	196	1310	-85.04
重庆强步鞋业有限公司	2	-37	105.41	-212	-557.95	62.00	321	350	-8.29	321	350	-8.29
浙江天宏鞋业有限公司	118	148	-20.27	784	816	-3.92	758	1125	-32.62	758	1125	-32.62
浙江中远鞋业有限公司	92	155	-40.65	742	1450	-48.83	1800	2100	-14.29	1800	2100	-14.29
上海大博文鞋业有限公司	3.6	2.7	33.33	18.56	25.22	-26.41			#DIV/0!			#DIV/0!
青岛双星集团鲁中有限公司	458	146	213.70	1018	468	117.52	420	5164	-91.87	420	5164	-91.87
瑞安市凌跃鞋业有限公司	2	15	-86.67	44	51	-13.73	-160	35	-557.14	-160	35	-557.14
邳州华南鞋业有限公司	-9.5	20	-147.50	-12.5	2.4	-620.83	302	298	1.34	302	298	1.34
青岛千里行集团有限公司	358.24	1669.66	-78.54	240.54	7716.96	-96.88	15461.15	14267.7	8.36	15461.15	14267.73	8.36
合计	3395.79	3779.23	-10.15	15557.55	27623.31	-43.68	85119.3	93594.49	-9.06	85119.3	93594.49	-9.06

报表企业名称名称	胶鞋产成品存货（万元）						胶鞋库存量（万双）					
	8月	去年同期	增减%	8月止累计	去年同期	增减%	8月	去年同期	增减%	8月止累计	去年同期	增减%
鹤壁飞鹤股份有限公司	2144.77	1435.89	49.37	2144.77	1435.89	49.37	76.73	45.93	67.06	76.73	45.93	67.06
河北三五五四鞋业有限公司	214	772	-72.28	214	772	-72.28	16	51	-68.63	16	51	-68.63
际华三五三七有限责任公司	12285	12100	1.53	12285	12100	1.53	758	542	39.85	758	542	39.85
际华三五二七橡胶制品有限公司	11501.98	7484.04	53.69	11501.98	7484.04	53.69	892.02	614.12	45.25	892.02	614.12	45.25
上海回力鞋业有限公司	0.15	67.3	-99.78	0.15	67.3	-99.78	0.01	68	-99.99	0.01	68	-99.99
河北京力鞋业有限公司	960	660	45.45	960	660	45.45	32	22	45.45	32	22	45.45
大连金弘橡胶有限公司	591	562.7	5.03	591	562.7	5.03	9.9	9.4	5.32	9.9	9.4	5.32
际华三五三九制鞋有限公司	4740.89	7905.91	-40.03	4740.89	7905.91	-40.03	285.35	391.59	-27.13	285.35	391.59	-27.13
浙江人本鞋业有限公司	1007	1167	-13.71	1007	1167	-13.71	40.69	47.63	-14.57	40.69	47.63	-14.57
山东鲁泰鞋业有限公司	2239	2489	-10.04	2239	2489	-10.04	136	160	-15.00	136	160	-15.00
浙江环球鞋业有限公司	607	1081	-43.85	607	1081	-43.85	35	48.2	-27.39	35	48.2	-27.39
四川省资阳市征峰胶鞋有限公司	5660	5342	5.95	5660	5342	5.95	541	536	0.93	541	536	0.93
启东胶鞋厂有限公司	0	0	#DIV/0!	0	0	#DIV/0!	0	0	#DIV/0!	0	0	#DIV/0!
山东赛格鞋业有限公司	1121	494	126.92	1121	494	126.92	45	18	150.00	45	18	150.00
重庆强步鞋业有限公司	384	284	35.21	384	284	35.21	63	82	-23.17	63	82	-23.17
浙江天宏鞋业有限公司	1440	775	85.81	1440	775	85.81	15	21	-28.57	15	21	-28.57
浙江中远鞋业有限公司	1750	1200	45.83	1750	1200	45.83	70	63	11.11	70	63	11.11
上海大博文鞋业有限公司	230.9	283.1	-18.44	230.9	283.1	-18.44	11.5	10.53	9.21	11.5	10.53	9.21
青岛双星集团鲁中有限公司	6640	5376	23.51	6640	5376	23.51	85	108	-21.30	85	108	-21.30
瑞安市凌跃鞋业有限公司	0	38	-100.00	0	38	-100.00	0	1	-100.00	0	1	-100.00
邳州华南鞋业有限公司	420	465	-9.68	420	465	-9.68	9	8	12.50	9	8	12.50
青岛千里行集团有限公司	3438.13	3027.34	13.57	3438.13	3027.34	13.57	172.62	217.24	-20.54	172.62	217.24	-20.54
合计	57374.82	53009.28	8.24	57374.82	53009.28	8.24	3293.82	3064.64	7.48	3293.82	3064.64	7.48

报表企业名称名称	主营业务收入（万元）						财务费用（万元）					
	8月	去年同期	增减%	8月止累计	去年同期	增减%	8月	去年同期	增减%	8月止累计	去年同期	增减%
鹤壁飞鹤股份有限公司	2138.8	1909.82	11.99	14470.96	13858.3	4.42	57.32	64.69	-11.39	470.39	358.45	31.23
河北三五五四鞋业有限公司	1892	1893	-0.05	10856	15521	-30.06	6	6	0.00	42	48	-12.50
际华三五三七有限责任公司	9283.15	14613	-36.47	90108.76	128636.15	-29.95	21.6	287	-92.47	35.54	-206.41	117.22
际华三五七橡胶制品有限公司	18218.62	22488.71	-18.99	184193.76	198894.77	-7.39	30.15	96.44	-68.74	390.02	88.44	341.00
上海回力鞋业有限公司	9864.4	12473.3	-20.92	58907.55	86749.91	-32.09	5.9	-27.6	121.4	-206.14	-151.56	-36.01
河北京力鞋业有限公司	563	1123	-49.87	4687	8369	-44.00	10	20.4	-50.98	87.9	150.8	-41.71
大连金弘橡胶有限公司	638.1	664.2	-3.93	2647.4	3723.5	-28.90		7.1	-100.00	13.9	20.6	-32.52
际华三五三九制鞋有限公司	744.72	5745.89	-87.04	10808.46	18968.49	-43.02	44.77	26.93	66.25	339.72	206.7	64.35
浙江人本鞋业有限公司	2508	2468	1.62	18917	20968	-9.78	5.59	0.45	1142.22	72.92	25.24	188.91
山东鲁泰鞋业有限公司	3235	1786	81.13	16962	14778	14.78	84	91	-7.69	740	763	-3.01
浙江环球鞋业有限公司	1926	1951	-1.28	16825	15982	5.27	21	3	600.00	130	72	80.56
四川省资阳市征峰胶鞋有限公司	3971	4221	-5.92	23596	32155	-26.62	16	16	0.00	127	123	3.25
启东胶鞋厂有限公司	18	149	-87.92	1102	1921	-42.63	0	0	#DIV/0!	0	0	#DIV/0!
山东赛格鞋业有限公司	1383	300	361.00	4819	7098	-32.11		2	-100.00	89	19	368.42
重庆强步鞋业有限公司	326	278	17.27	2282	2242	1.78	9	10	-10.00	68	85.1	-20.09
浙江天宏鞋业有限公司	2492	3115	-20.00	13533	16080	-15.84	23	28	-17.86	115	150	-23.33
浙江中远鞋业有限公司	1420	1600	-11.25	10685	15300	-30.16	15	18	-16.67	129	212	-39.15
上海大博文鞋业有限公司	120	124.78	-3.83	1222.27	618.22	97.71			#DIV/0!		9.67	-100.00
青岛双星集团鲁中有限公司	975	873	11.68	10492	8235	27.41		4	-100.00		7	-100.00
瑞安市凌跃鞋业有限公司	227	385	-41.04	1889	1474	28.15			#DIV/0!		0	#DIV/0!
邳州华南鞋业有限公司	216	908	-76.21	1578.5	2562.9	-38.41	0	0	#DIV/0!	0	0	#DIV/0!
青岛千里行集团有限公司	3450.49	7189.74	-52.01	33370.09	49832.84	-33.04	235.9	-41.4	669.81	458.2	62.67	631.13
合计	65610.28	86259.44	-23.94	533952.75	663968.08	-19.58	585.23	612.01	-4.38	3102.45	2043.7	51.81

报表企业名称名称	管理费用（万元）						应交增值税（万元）					
	8月	去年同期	增减%	8月止累计	去年同期	增减%	8月	去年同期	增减%	8月止累计	去年同期	增减%
鹤壁飞鹤股份有限公司	381.51	346.48	10.11	3461.24	2708.43	27.80	144.14	144.75	-0.42	144.14	144.75	-0.42
河北三五五四鞋业有限公司	5	6	-16.67	33	67	-50.75	21	26	-19.23	21	26	-19.23
际华三五三七有限责任公司	483.1	418	15.57	3021.41	3086.88	-2.12	1.55	93	-98.33	1.55	93	-98.33
际华三五二七橡胶制品有限公司	619.05	585.32	5.76	4021.95	4330.78	-7.13	706.2	215.42	227.82	706.2	215.42	227.82
上海回力鞋业有限公司	149.57	230.7	-35.17	723.93	1161.96	-37.70	73.36	292	-74.88	73.36	292	-74.88
河北京力鞋业有限公司	14.2	28.9	-50.87	124.66	214	-41.75	74.1	46.74	58.54	74.1	46.74	58.54
大连金弘橡胶有限公司	29.1	32.7	-11.01	207.3	290.7	-28.69			#DIV/0!			#DIV/0!
际华三五三九制鞋有限公司	125.25	173.51	-27.81	891.65	1721.93	-48.22	46.99	623.71	-92.47	46.99	623.71	-92.47
浙江人本鞋业有限公司	120.59	287.7	-58.08	1188.3	1032.41	15.10	112.52	59.97	87.63	112.52	59.97	87.63
山东鲁泰鞋业有限公司	24	44	-45.45	196	349	-43.84	162	120	35.00	162	120	35.00
浙江环球鞋业有限公司	152	81	87.65	947	568	66.73	90	52	73.08	90	52	73.08
四川省资阳市征峰胶鞋有限公司	169	196	-13.78	1240	2132	-41.84	145	125	16.00	145	125	16.00
启东胶鞋厂有限公司	12	41	-70.73	231	336	-31.25	2	11	-81.82	2	11	-81.82
山东赛格鞋业有限公司	83	103	-19.42	603	918	-34.31			#DIV/0!			#DIV/0!
重庆强步鞋业有限公司	15	16	-6.25	137	164.1	-16.51	12	9	33.33	12	9	33.33
浙江天宏鞋业有限公司	58	172	-66.28	410	585	-29.91	34	35	-2.86	34	35	-2.86
浙江中远鞋业有限公司	115	100	15.00	820	897	-8.58	59	88	-32.95	59	88	-32.95
上海大博文鞋业有限公司	20.47	6.18	231.23	97.04	56.25	72.52			#DIV/0!			#DIV/0!
青岛双星集团鲁中有限公司	37	115	-67.83	675	879	-23.21	17	30	-43.33	17	30	-43.33
瑞安市凌跃鞋业有限公司	17	15	13.33	139	76	82.89	73	24	204.17	73	24	204.17
邳州华南鞋业有限公司	12.2	14	-12.86	83.2	171.6	-51.52	3.6	25.2	-85.71	3.6	25.2	-85.71
青岛千里行集团有限公司	400.24	690.11	-42.00	3229.34	4781.46	-32.46	11	189.7	-94.20	11	189.7	-94.20
合计	3042.28	3702.6	-17.83	22481.02	26527.5	-15.25	1788.46	2210.49	-19.09	1788.46	2210.49	-19.09

报表企业名称名称	利税总额（万元）						利润总额（万元）					
	8月	去年同期	增减%	8月止累计	去年同期	增减%	8月	去年同期	增减%	8月止累计	去年同期	增减%
鹤壁飞鹤股份有限公司	624.2	264.34	136.14	3361.18	2727.31	23.24	461.76	100.87	357.78	1750.85	1485.47	17.87
河北三五五四鞋业有限公司	79	83	-4.82	402	544	-26.10	58	56	3.57	316	419	-24.58
际华三五三七有限责任公司	275.69	-231	219.35	2172.68	2881.44	-24.60	240.86	-324	174.34	1756.96	2443.67	-28.10
际华三五二七橡胶制品有限公司	370.42	1149.52	-67.78	1053.19	1852.86	-43.16	-302.88	154.84	-295.61	-692.14	582.69	-218.78
上海回力鞋业有限公司	1109.95	1359.5	-18.36	7619.05	9868.89	-22.80	1004.2	1032.5	-2.74	7297.86	7713.44	-5.39
河北京力鞋业有限公司	159.6	112.92	41.34	1007.06	842.7	19.50	28.5	61.5	-53.66	247.5	459	-46.08
大连金弘橡胶有限公司	11.1	-23.5	147.23	-1.7	-51.3	96.69	9.6	-25.7	137.35	-54.9	-94.4	41.84
际华三五三九制鞋有限公司	159.25	1076.31	-85.20	1611.37	2555.19	-36.94	85.57	378.66	-77.40	637.99	1513.2	-57.84
浙江人本鞋业有限公司	211.63	188.39	12.34	1249.39	1377.82	-9.32	99.11	68.45	44.79	550.31	511.27	7.64
山东鲁泰鞋业有限公司	547.5	186	194.35	1774.1	1584	12.00	375	48	681.25	736	700	5.14
浙江环球鞋业有限公司	235	144	63.19	1328	1117	18.89	134	86	55.81	568	346	64.16
四川省资阳市征峰胶鞋有限公司	332	307	8.14	2115	2088	1.29	170	167	1.80	1288	1180	9.15
启东胶鞋厂有限公司	-10	7	-242.86	130	226	-42.48	-12	-6	-100.00	25	56	-55.36
山东赛格鞋业有限公司	52	-3	1833.33	23	309	-92.56	47	-18	361.11	-102	216	-147.22
重庆强步鞋业有限公司	14	-28	150.00	-141	-488.05	71.11	2	-37	105.41	-212	-443.05	52.15
浙江天宏鞋业有限公司	215	245	-12.24	1220	1440	-15.28	210	238	-11.76	1199	1283	-6.55
浙江中远鞋业有限公司	66	246	-73.17	632	2211	-71.42	15	155	-90.32	266	1470	-81.90
上海大博文鞋业有限公司	3.6	2.7	33.33	18.85	15.73	19.83			#DIV/0!			#DIV/0!
青岛双星集团鲁中有限公司	6	50	-88.00	143.3	435	-67.06	458	147	211.56	1018	607	67.71
瑞安市凌跃鞋业有限公司	75	42	78.57	188	89	111.24	2	15	-86.67	44	51	-13.73
邳州华南鞋业有限公司	-5.5	20	-127.50	13.9	86.3	-83.89	9.5	20	-52.50	1.8	2.9	-37.93
青岛千里行集团有限公司	485.24	2133.66	-77.26	812.94	9933.96	-91.82	358.24	1669.66	-78.54	239.54	7715.96	-96.90
合计	5016.68	7331.84	-31.58	26732.31	41645.85	-35.81	3453.46	3987.78	-13.40	16881.77	28218.15	-40.17

中国橡胶工业协会胶鞋分会

胶鞋企业自有品牌展示



上海回力鞋业有限公司



际华3517橡胶制品有限公司



浙江环球鞋业有限公司



浙江人本鞋业有限公司



河北京力鞋业有限公司



际华三五三七制鞋有限责任公司



山东鲁泰鞋业有限公司



河北三五五四鞋业有限公司




杭州鲲鹏橡塑制品有限公司



青岛双星集团鲁中有限公司



大连金弘橡胶有限公司



青岛千里行集团有限公司



常州雄鹰鞋业有限公司



鹤壁飞鹤股份有限公司



广东思迪嘉鞋业有限公司



四川省资阳市征峰鞋业有限公司



山东赛格鞋业有限公司



浙江中远鞋业有限公司



上海大博文鞋业有限公司



青岛福客来集团有限公司



际华三五三九制鞋有限公司



云南南湖橡胶厂



江苏启东胶鞋厂有限公司



温州远标鞋业有限公司



远宏(福建)实业有限公司

期待您的加入.....