

内部资料
注意保存

二〇二〇年 第三季度

胶鞋行业统计交换资料

中国橡胶工业协会胶鞋分会

地址：山东省青岛市市北区郑州路 43 号橡胶谷 A 栋 106 室 电话：0532—68662078

传真：0532—68662068 邮编：266045 胶鞋分会电子信箱：Jxfh@cria.org.cn

2020年三季度胶鞋行业重点企业交换资料简析

据 21 家重点胶鞋企业的网报数据汇总显示：截止到 9 月份，各项指标中，与二季度相比，绝大部分指标降幅继续收窄，生产、销售形势继续向好，胶鞋现价工业总产值、胶鞋现价工业销售产值、布面胶鞋产品产量、全胶鞋产量和其他鞋产量同比降幅约一成；胶鞋产品出口交货值同比降幅降低到-20.9%，出口胶鞋数量同比下降幅度降低到-12.5%，出口形势进一步向好。本季度止，胶鞋销售量和国内销量下降幅度与二季度持平，仍减少 20%左右；胶鞋产品销售收入和主营业务收入同比下降幅度约二成，胶鞋利润总额同比下降 44%，降幅比二季度减少；企业应收账款同比增加。指标中原材料消耗：合成胶消耗量同比下降幅度较大，而天然胶消耗量增幅较大，应和外贸出口产品减少有关；管理费用、产品销售成本同比降幅较大，财务费用、财务费用中利息支出同比大幅增加；本季度止，胶鞋产成品存货值、胶鞋库存量同比增加约 10%。本期数据显示：职工平均人数、工资总额继续上季度的走势，同比降幅较大。本季亏损企业家数为 5 家，去年同期为 2 家，亏损额同比大幅增加，同二季度相比，亏损家数和亏损金额减少。在企业报送信息中，研发投入、信息化投入同比大幅下降；胶鞋产品综合能耗同比有大幅度下降。以下列示本季度网报数据汇总指标：

1. 产值产量：2020 年 3 季度止，实现现价工业总产值 250272 万元，同比增长-16.83%，胶鞋现价工业总产值 279456 万元，同比增长-11.88%，实现胶鞋现价工业销售产值 286874 万元，同比增长-14.58%，实现胶鞋产品出口交货值 45277.29 万元，同比增长-20.90%，其中：布面胶鞋出口交货值同比增长-10.10，全胶鞋出口交货值同比增长-27.29%，出口胶鞋数量同比增长-12.50%，其中布胶鞋出口数量同比增长-3.06%，全胶鞋出口数量同比增长-45.04%，注塑鞋出口数量同比增长-36.01%，本企业品牌出口数量同比增长 21.25%；胶鞋产品产量 14566 万双，同比增长-20.81%，其中布面胶鞋产量 12584.78 万双，同比增长-16.68%，全胶鞋产量 480.8 万双，同比增长-10.84%，注塑鞋产量 961.99 万双，同比增长-53.46%，其他鞋产量 371.88 万双，同比增长-10.89%；胶鞋销售量为 14696 万双，同比增长-19.46%，其中胶鞋国内销售量为 13200.23 万双，同比增长-19.99%；

2 .收入利润：本季止，实现主营业务收入 611054 万元，同比增长-19.38%，其中实现胶鞋产品销售收入 366405 万元，同比增长-19.35%，实现利润总额 18588.21 万元，同比增长-40.19%，其中：胶鞋利润总额 17104.83 万元，同比增长-44.40%，累计实现利税总额 29863.16 万元，同比增长-31.75%，其中，胶鞋利税总额 29169.34 万元，同比增长-31.16%，胶鞋销售税金及附加同比增长-10.04%，胶鞋应交增值税 7282.63 万元，同比增长 7.16%；

3. 料、工、费方面：统计显示 3 季度止，天然胶消耗量 15853.84 吨，同比增长 8.39%，合成胶消耗量 5273.12 吨，同比增长-36.40%，再生胶消耗量 7922.90 吨，同比增长-22.17%，职工平均人数同比增长-11.54%，职工工资总额同比增长-15.53%，产成品成本费用总额同比增长-25.53%，管理费用同比增长-17.19%，财务费用同比增长 63.28%，继续大幅增加，其中利息支出同比增加 9.24%，胶鞋销售成本同比增长-20.41%，销售费用同比增长-19.82%；

4. 流动资金方面：应收账款净额 87187.26 万元，同比增长 4.72%，胶鞋产成品存货 600.35 万元，同比增长 9.43%，期末库存量 3396.91 万双，同比增长 5.23%；

5. 本季度止亏损企业 5 家，亏损额 1232.18 万元，去年同期亏损企业 2 家，亏损额 593.45 万元，今年与去年亏损家数增加 3 家，亏损额增加 638.73 万元。

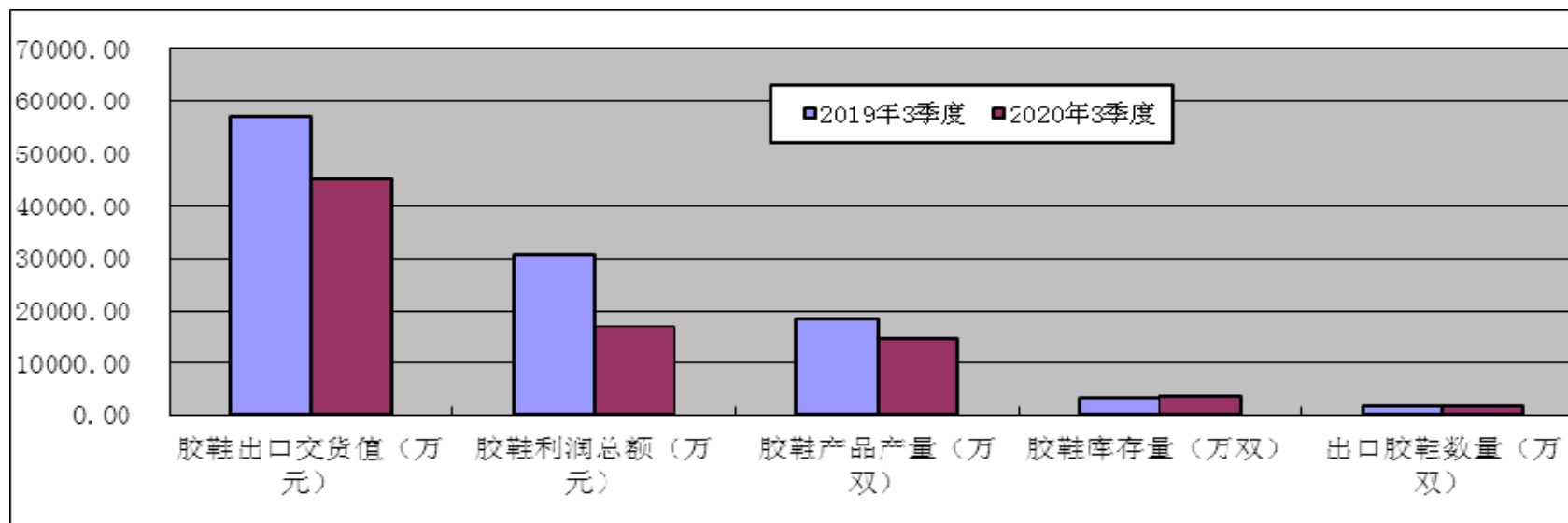
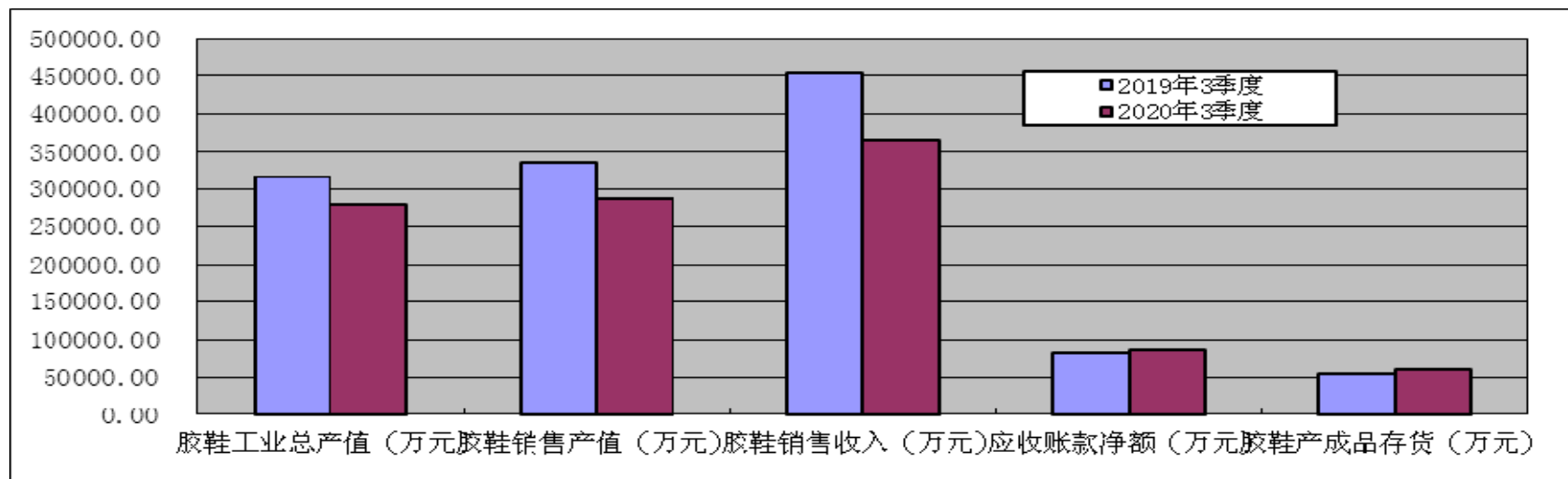
中橡协胶鞋分会网报2020年3季度经济指标完成情况汇总表

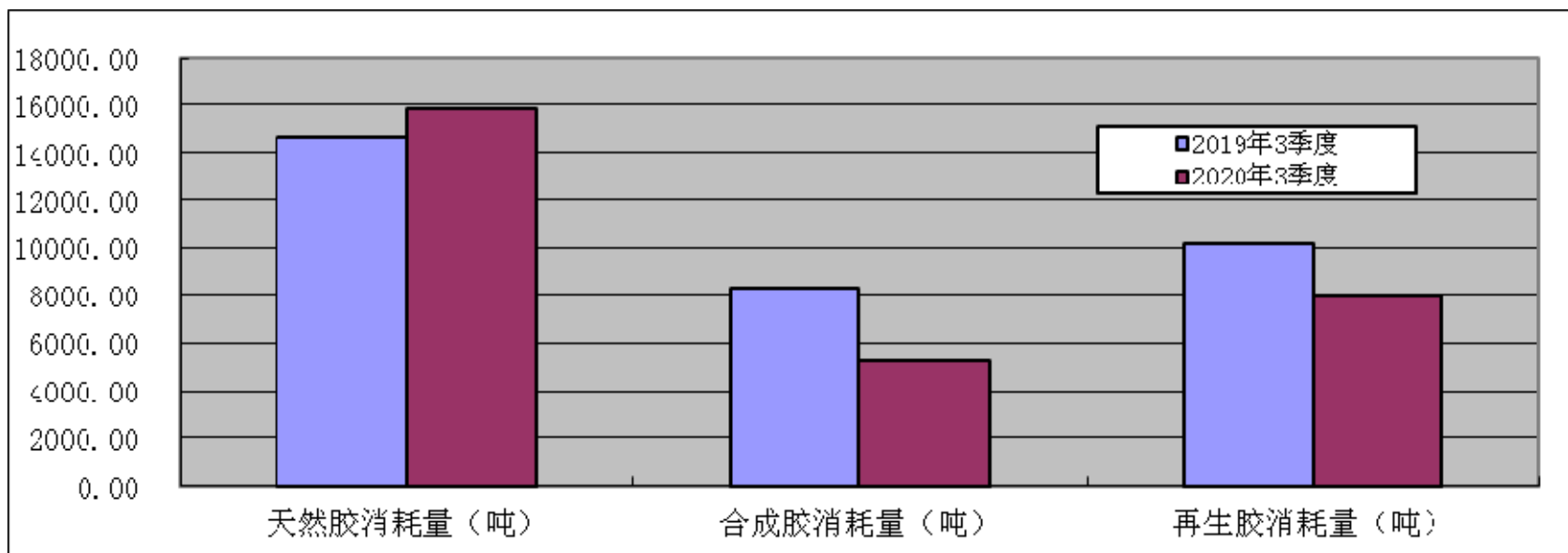
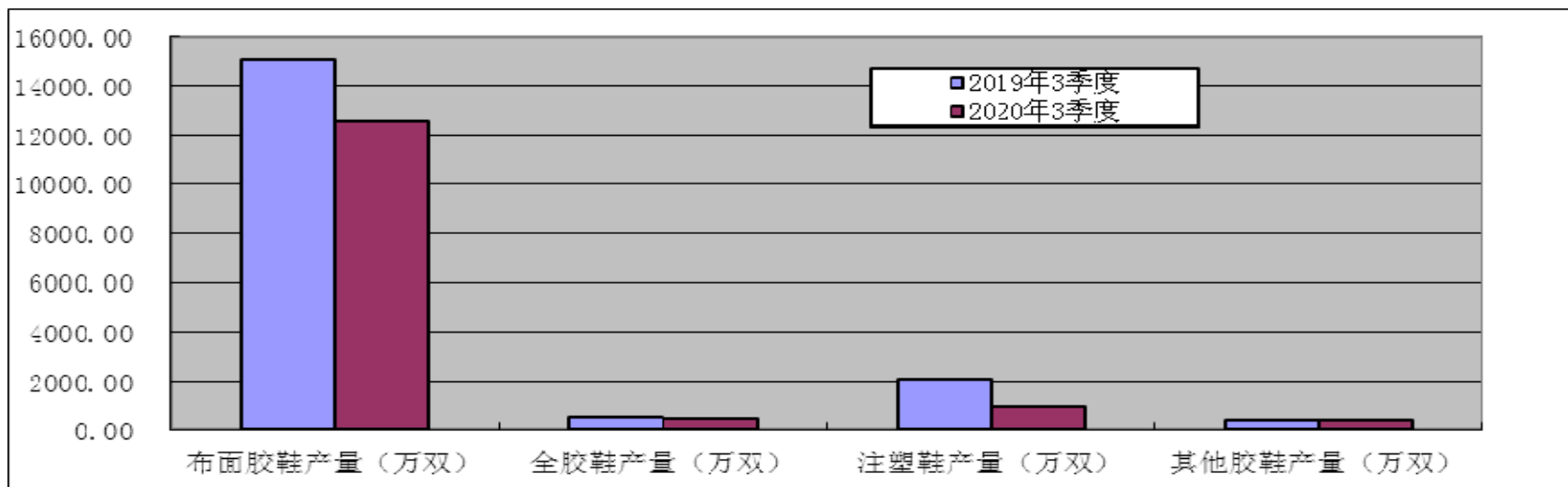
产品名称	单位	汇总		增减	产品名称	单位	汇总		增减
		本季止	去年同期				本季止	去年同期	
现价工业总产值	万元	250272.2	300934.1	-16.83%	(2) 全胶鞋出口交货量	万双	22.70	41.30	-45.04%
其中胶鞋现价工业总产值	万元	279456.0	317127.9	-11.88%	(3) 注塑鞋出口交货量	万双	279.00	436.00	-36.01%
现价工业销售产值	万元	247122.4	301308.7	-17.98%	其中：本企业品牌出口数量	万双	24.25	20.00	21.25%
其中胶鞋现价工业销售产值	万元	286874.0	335839.7	-14.58%	胶鞋销售量	万双	14696.17	18247.07	-19.46%
胶鞋产品产量合计	万双	14566.45	18395.37	-20.81%	其中：胶鞋国内销售量	万双	13200.23	16497.51	-19.99%
布面胶鞋产量	万双	12584.78	15104.93	-16.68%	胶鞋库存量	万双	3396.91	3227.93	5.23%
全胶鞋产量	万双	480.80	539.24	-10.84%	主营业务收入	万元	611054.1	757966.2	-19.38%
注塑鞋产量	万双	961.99	2067.13	-53.46%	胶鞋产品销售收入	万元	366405.7	454299.3	-19.35%
其他鞋产量	万双	371.88	417.31	-10.89%	利润总额	万元	18588.21	31078.90	-40.19%
胶鞋产品出口交货值	万元	45277.29	57243.40	-20.90%	胶鞋利润总额	万元	17104.83	30764.35	-44.40%
其中：布胶鞋出口交货值	万元	31605.09	35156.60	-10.10%	利税总额	万元	29863.16	43753.13	-31.75%
全胶鞋出口交货值	万元	2956.20	4065.80	-27.29%	胶鞋利税总额	万元	29169.34	42371.18	-31.16%
注塑鞋出口交货值	万元	5663.00	8960.00	-36.80%	胶鞋产品销售税金及附加	万元	1915.19	2128.88	-10.04%
出口胶鞋数量	万双	1521.19	1738.56	-12.50%	胶鞋应交增值税	万元	7282.63	6795.89	7.16%
(1) 布面胶鞋出口交货量	万双	1166.49	1203.26	-3.06%	产成品成本费用总额	万元	569889.5	765297.7	-25.53%

中橡协胶鞋分会网报2020年3季度经济指标完成情况汇总表

产品名称	单位	汇总		增减	产品名称	单位	汇总		增减
		本季止	去年同期				本季止	去年同期	
财务费用	万元	3546.73	2172.24	63.28%	全部职工平均人数	人	13003.00	14699.00	-11.54%
财务费用中利息支出	万元	3290.68	3012.29	9.24%	全部从业人员劳动报酬	万元	39475.76	46732.32	-15.53%
管理费用	万元	15124.38	18264.09	-17.19%	研发经费投入	万元	5220.22	5535.83	-5.70%
销售费用	万元	9729.20	12134.19	-19.82%	信息化投入	万元	179.51	474.38	-62.16%
产品销售成本	万元	537613.7	675465.2	-20.41%	工业产品（胶鞋）综合能源消耗量	吨标煤	9087.82	10068.96	-9.74%
其中：胶鞋销售成本	万元	299510.2	377050.2	-20.56%	平均单位产品（每双鞋）重量	kg/双	0.88	0.84	0.04
流动资产平均余额	万元	444387.4	441697.2	0.61%	平均单位产品（每双鞋）成本	元/双	31.75	30.52	1.23
固定资产净值平均余额	万元	103370.2	112830.2	-8.38%	布面胶鞋合格品率		99.04	98.85	0.19
应收账款	万元	87187.26	83255.58	4.72%	胶面胶鞋合格品率		97.49	97.90	-0.41
胶鞋产成品存货	万元	60085.73	54907.60	9.43%	流动资金周转率		1.83	2.47	-0.64
平均资产总额	万元	644310.9	620908.8	3.77%	主营业务收入利润率		4.75	5.42	-0.41
负债合计	万元	310814.7	299329.9	3.84%	人均利润率		11.40	9.25	2.15
天然橡胶消耗量	吨	15853.84	14627.14	8.39%	亏损企业家数		5	2	3
合成橡胶消耗量	吨	5273.12	8291.20	-36.40%	亏损金额		1232.18	593.45	638.73
再生胶及胶粉消耗量	吨	7922.90	10180.20	-22.17%	实报家数		21	21	0

以下列示胶鞋分会 2020 年 3 季度汇总图表（本资料是依据会员企业报表数据汇编，属内部交换资料，仅供参考）





报表企业	现价工业总产值			其中胶鞋现价工业总产值			现价工业销售产值			其中胶鞋现价工业销售产值		
	本季止	去年同期	增减%	本季止	去年同期	增减%	本季止	去年同期	增减%	本季止	去年同期	增减%
鹤壁飞鹤股份有限公司	15955.76	15240.06	4.70	15955.76	15240.06	4.70	15955.76	15240.06	4.70	15955.76	15240.06	4.70
河北三五五四鞋业有限公司	12519	16317	-23.28	12519	16317	-23.28	12635	17446	-27.58	12635	17446	-27.58
际华三五三七有限责任公司			#DIV/0!	42347.3	36450	16.18			#DIV/0!	52192.38	55087	-5.25
际华三五七橡胶制品有限公司	34005.94	34933.43	-2.66	20842.42	19993.62	4.25	32485.78	32472.94	0.04	20331.04	17591.23	15.57
上海回力鞋业有限公司			#DIV/0!			#DIV/0!			#DIV/0!			#DIV/0!
河北京力鞋业有限公司	6300	9960	-36.75	6300	9960	-36.75	5993	9508	-36.97	5993	9508	-36.97
大连金弘橡胶有限公司	2600.9	3620	-28.15	2600.9	3620	-28.15	2956.2	4108	-28.04	2956.2	4108	-28.04
际华三五三九制鞋有限公司	10668.69	18317.6	-41.76	10668.69	12999.26	-17.93	12239.7	19879.88	-38.43	12239.7	14561.54	-15.95
浙江人本鞋业有限公司	22161	23926	-7.38	22161	23926	-7.38	21533	23506	-8.39	21533	23506	-8.39
山东鲁泰鞋业有限公司	16960	13668	24.09	16960	13668	24.09	16900	13625	24.04	16900	13625	24.04
浙江环球鞋业有限公司	20121	19215	4.72	20121	19215	4.72	19193	18227	5.30	19193	18227	5.30
四川省资阳市征峰胶鞋有限公司	24419	31895	-23.44	24419	31895	-23.44	23661	31362	-24.56	23661	31362	-24.56
启东胶鞋厂有限公司	1110	2005	-44.64	1110	2005	-44.64	1110	2005	-44.64	1110	2005	-44.64
山东赛格鞋业有限公司	5731	8041	-28.73	5731	8041	-28.73	5731	7821	-26.72	5731	7821	-26.72
重庆强步鞋业有限公司	2455	3163	-22.38	2455	3163	-22.38	2638	3068	-14.02	2638	3068	-14.02
浙江天宏鞋业有限公司	16977	20655	-17.81	16977	20655	-17.81	15869	19305	-17.80	15869	19305	-17.80
浙江中远鞋业有限公司	13369	17000	-21.36	13369	17000	-21.36	11118	14700	-24.37	11118	14700	-24.37
上海大博文鞋业有限公司			#DIV/0!			#DIV/0!	1630.05	821.86	98.34	1630.05	821.86	98.34
青岛双星集团鲁中有限公司	7692	9410	-18.26	7692	9410	-18.26	6909	10500	-34.20	6909	10500	-34.20
邳州华南鞋业有限公司	1522.9	2526	-39.7	1522.9	2526	-39.7	1522.9	2460	-38.1	1522.9	2460	-38.1
青岛千里行集团有限公司	35704	51042	-30.0	35704	51044	-30.1	37042	55253	-33.0	36756	54897	-33.0
合计	250272.2	300934.1	-16.83	279456.0	317127.9	-11.88	247122.4	301308.7	-17.98	286874.0	335839.7	-14.58

报表企业	胶鞋产品产量合计			布面胶鞋产量			全胶鞋产量			注塑鞋产量		
	本季止	去年同期	增减%	本季止	去年同期	增减%	本季止	去年同期	增减%	本季止	去年同期	增减%
鹤壁飞鹤股份有限公司	292.78	259.1	13.00			#DIV/0!	292.78	259.1	13.00			#DIV/0!
河北三五五四鞋业有限公司	414	568	-27.11	414	568	-27.11			#DIV/0!			#DIV/0!
际华三五三七有限责任公司	2334	2097	11.30	2334	2097	11.30			#DIV/0!			#DIV/0!
际华三五七橡胶制品有限公司	1401.93	1498.37	-6.44	1399.8	1495.16	-6.38	2.13	3.21	-33.64			#DIV/0!
上海回力鞋业有限公司	1464.43	3163.95	-53.72	1106.44	1984.3	-44.24		0.02	-100.00	357.99	1171.13	-69.43
河北京力鞋业有限公司	210	332	-36.75	210	332	-36.75			#DIV/0!			#DIV/0!
大连金弘橡胶有限公司	30	44.1	-31.97			#DIV/0!	30	44.1	-31.97			#DIV/0!
际华三五三九制鞋有限公司	615.69	755.4	-18.49	341.65	432.55	-21.01	57.59	45.61	26.27			#DIV/0!
浙江人本鞋业有限公司	596.08	641.59	-7.09	546.65	590.26	-7.39			#DIV/0!			#DIV/0!
山东鲁泰鞋业有限公司	1036	919	12.73	1036	919	12.73			#DIV/0!			#DIV/0!
浙江环球鞋业有限公司	529	553.4	-4.41	529	544.4	-2.83			#DIV/0!			#DIV/0!
四川省资阳市征峰胶鞋有限公司	2305	2924	-21.17	2155	2728	-21.00	44	103	-57.28			#DIV/0!
启东胶鞋厂有限公司	55.24	91.26	-39.47	55.24	91.26	-39.47			#DIV/0!			#DIV/0!
山东赛格鞋业有限公司	232	214	8.41	232	214	8.41			#DIV/0!			#DIV/0!
重庆强步鞋业有限公司	198	306	-35.29	198	306	-35.29			#DIV/0!			#DIV/0!
浙江天宏鞋业有限公司	939	1173	-19.95	939	1149	-18.28			#DIV/0!			#DIV/0!
浙江中远鞋业有限公司	548	983	-44.25	548	983	-44.25			#DIV/0!			#DIV/0!
上海大博文鞋业有限公司			#DIV/0!			#DIV/0!			#DIV/0!			#DIV/0!
青岛双星集团鲁中有限公司	361	450	-19.78	361	450	-19.78			#DIV/0!			#DIV/0!
邳州华南鞋业有限公司	54.3	84.2	-35.51			#DIV/0!	54.3	84.2	-35.51			#DIV/0!
青岛千里行集团有限公司	950	1338	-29.00	179	221	-19.00			#DIV/0!	604	896	-32.59
合计	14566.5	18395.4	-20.81	12584.8	15104.9	-16.68	480.8	539.2	-10.84	962.0	2067.1	-53.46

报表企业	其他鞋产量			胶鞋产品出口交货值			其中：布胶鞋出口交货值			全胶鞋出口交货值		
	本季止	去年同期	增减%	本季止	去年同期	增减%	本季止	去年同期	增减%	本季止	去年同期	增减%
鹤壁飞鹤股份有限公司			#DIV/0!			#DIV/0!			#DIV/0!			#DIV/0!
河北三五五四鞋业有限公司			#DIV/0!			#DIV/0!			#DIV/0!			#DIV/0!
际华三五三七有限责任公司			#DIV/0!			#DIV/0!			#DIV/0!			#DIV/0!
际华三五七橡胶制品有限公司			#DIV/0!			#DIV/0!			#DIV/0!			#DIV/0!
上海回力鞋业有限公司		8.5	-100.00	705.09	551.6	27.83	705.09	551.6	27.83			#DIV/0!
河北京力鞋业有限公司			#DIV/0!	60	840	-92.86	60	840	-92.86			#DIV/0!
大连金弘橡胶有限公司			#DIV/0!	2956.2	4065.8	-27.29			#DIV/0!	2956.2	4065.8	-27.29
际华三五三九制鞋有限公司	216.45	264.48	-18.16			#DIV/0!			#DIV/0!			#DIV/0!
浙江人本鞋业有限公司	49.43	51.33	-3.70			#DIV/0!			#DIV/0!			#DIV/0!
山东鲁泰鞋业有限公司			#DIV/0!	12956	8320	55.72	12956	8320	55.72			#DIV/0!
浙江环球鞋业有限公司			#DIV/0!		0	#DIV/0!			#DIV/0!			#DIV/0!
四川省资阳市征峰胶鞋有限公司	106	93	13.98			#DIV/0!			#DIV/0!			#DIV/0!
启东胶鞋厂有限公司			#DIV/0!	1110	2005	-44.64	1110	2005	-44.64			#DIV/0!
山东赛格鞋业有限公司			#DIV/0!	5731	7821	-26.72	5731	7821	-26.72			#DIV/0!
重庆强步鞋业有限公司			#DIV/0!			#DIV/0!			#DIV/0!			#DIV/0!
浙江天宏鞋业有限公司			#DIV/0!			#DIV/0!			#DIV/0!			#DIV/0!
浙江中远鞋业有限公司			#DIV/0!	0	3100	-100.00	0	3100	-100.00			#DIV/0!
上海大博文鞋业有限公司			#DIV/0!			#DIV/0!			#DIV/0!			#DIV/0!
青岛双星集团鲁中有限公司			#DIV/0!			#DIV/0!			#DIV/0!			#DIV/0!
邳州华南鞋业有限公司			#DIV/0!			#DIV/0!			#DIV/0!			#DIV/0!
青岛千里行集团有限公司			#DIV/0!	21759	30540	-28.75	11043	12519	-11.79			#DIV/0!
合计	371.9	417.3	-10.89	45277.3	57243.4	-20.90	31605.1	35156.6	-10.10	2956.2	4065.8	-27.29

报表企业	注塑鞋出口交货值			出口胶鞋数量			(1) 布面胶鞋出口交货量			(2) 全胶鞋出口交货量		
	当前值	去年同期	增减%	本季止	去年同期	增减%	本季止	去年同期	增减%	本季止	去年同期	增减%
鹤壁飞鹤股份有限公司			#DIV/0!			#DIV/0!			#DIV/0!			#DIV/0!
河北三五五四鞋业有限公司			#DIV/0!			#DIV/0!			#DIV/0!			#DIV/0!
际华三五三七有限责任公司			#DIV/0!			#DIV/0!			#DIV/0!			#DIV/0!
际华三五七橡胶制品有限公司			#DIV/0!			#DIV/0!			#DIV/0!			#DIV/0!
上海回力鞋业有限公司			#DIV/0!	24.25	20	21.25	24.25	20	21.25			#DIV/0!
河北京力鞋业有限公司			#DIV/0!	2	28	-92.86	2	28	-92.86			#DIV/0!
大连金弘橡胶有限公司			#DIV/0!	22.7	41.3	-45.04			#DIV/0!	22.7	41.3	-45.04
际华三五三九制鞋有限公司			#DIV/0!			#DIV/0!			#DIV/0!			#DIV/0!
浙江人本鞋业有限公司			#DIV/0!			#DIV/0!			#DIV/0!			#DIV/0!
山东鲁泰鞋业有限公司	0	0	#DIV/0!	711	501	41.92	711	501	41.92			#DIV/0!
浙江环球鞋业有限公司	0		#DIV/0!			#DIV/0!			#DIV/0!			#DIV/0!
四川省资阳市征峰胶鞋有限公司			#DIV/0!			#DIV/0!			#DIV/0!			#DIV/0!
启东胶鞋厂有限公司	0	0	#DIV/0!	55.24	91.26	-39.47	55.24	91.26	-39.47			#DIV/0!
山东赛格鞋业有限公司			#DIV/0!	219	223	-1.79	219	223	-1.79			#DIV/0!
重庆强步鞋业有限公司			#DIV/0!			#DIV/0!			#DIV/0!			#DIV/0!
浙江天宏鞋业有限公司			#DIV/0!			#DIV/0!			#DIV/0!			#DIV/0!
浙江中远鞋业有限公司			#DIV/0!	0	160	-100.00	0	160	-100.00			#DIV/0!
上海大博文鞋业有限公司			#DIV/0!			#DIV/0!			#DIV/0!			#DIV/0!
青岛双星集团鲁中有限公司			#DIV/0!			#DIV/0!			#DIV/0!			#DIV/0!
邳州华南鞋业有限公司			#DIV/0!			#DIV/0!			#DIV/0!			#DIV/0!
青岛千里行集团有限公司	5663	8960	-36.80	487	674	-27.74	155	180	-13.89			#DIV/0!
合计	5663.0	8960.0	-36.80	1521.2	1738.6	-12.50	1166.5	1203.3	-3.06	22.7	41.3	-45.04

报表企业	(3) 注塑鞋出口交货量			其中：本企业品牌出口数量			胶鞋销售量			其中：胶鞋国内销售量		
	当前值	去年同期	增减%	本季止	去年同期	增减%	本季止	去年同期	增减%	本季止	去年同期	增减%
鹤壁飞鹤股份有限公司			#DIV/0!			#DIV/0!	260	256.37	1.42	260	256.37	1.42
河北三五五四鞋业有限公司			#DIV/0!			#DIV/0!	409	554	-26.17	409	554	-26.17
际华三五三七有限责任公司			#DIV/0!			#DIV/0!	2352.76	2361	-0.35	2352.76	2361	-0.35
际华三五七橡胶制品有限公司			#DIV/0!			#DIV/0!	1383	1304.55	6.01	1383	1304.55	6.01
上海回力鞋业有限公司			#DIV/0!	24.25	20	21.25	1866.41	3002	-37.83	1866.41	2982	-37.41
河北京力鞋业有限公司			#DIV/0!			#DIV/0!	195	343	-43.15	193	315	-38.73
大连金弘橡胶有限公司			#DIV/0!			#DIV/0!	24.5	44.1	-44.44	1.8	2.8	-35.71
际华三五三九制鞋有限公司			#DIV/0!			#DIV/0!	622.46	726.86	-14.36	622.46	726.86	-14.36
浙江人本鞋业有限公司			#DIV/0!			#DIV/0!	599.71	648.4	-7.51	599.71	648.4	-7.51
山东鲁泰鞋业有限公司			#DIV/0!			#DIV/0!	1031	921	11.94	320	420	-23.81
浙江环球鞋业有限公司			#DIV/0!			#DIV/0!	514	544.4	-5.58	514	544.4	-5.58
四川省资阳市征峰胶鞋有限公司			#DIV/0!			#DIV/0!	2220	2898	-23.40	2220	2898	-23.40
启东胶鞋厂有限公司			#DIV/0!			#DIV/0!	55.24	91.26	-39.47			#DIV/0!
山东赛格鞋业有限公司			#DIV/0!			#DIV/0!	219	223	-1.79			#DIV/0!
重庆强步鞋业有限公司			#DIV/0!			#DIV/0!	189	309	-38.83	189	309	-38.83
浙江天宏鞋业有限公司			#DIV/0!			#DIV/0!	932	1173	-20.55	932	1173	-20.55
浙江中远鞋业有限公司			#DIV/0!			#DIV/0!	548	983	-44.25	548	823	-33.41
上海大博文鞋业有限公司			#DIV/0!			#DIV/0!	13.09	29.13	-55.06	13.09	19.13	-31.57
青岛双星集团鲁中有限公司			#DIV/0!			#DIV/0!	284	350	-18.86	284	350	-18.86
邳州华南鞋业有限公司			#DIV/0!			#DIV/0!			#DIV/0!			#DIV/0!
青岛千里行集团有限公司	279	436	-36.01			#DIV/0!	978	1485	-34.14	492	810	-39.26
合计	279.0	436.0	-36.01	24.3	20.0	21.25	14696.2	18247.1	-19.46	13200.2	16497.5	-19.99

报表企业	胶鞋库存量			主营业务收入			胶鞋产品销售收入			利润总额		
	本季止	去年同期	增减%	本季止	去年同期	增减%	本季止	去年同期	增减%	本季止	去年同期	增减%
鹤壁飞鹤股份有限公司	79.23	53.54	47.98	16116.93	15394	4.70	16116.93	15394	4.70	1883.02	1397.56	34.74
河北三五五四鞋业有限公司	19	52	-63.46	12635	17446	-27.58	12635	17446	-27.58	383	467	-17.99
际华三五三七有限责任公司	716.81	548	30.80	104621.18	151427	-30.91	50953.27	54063	-5.75	2451.42	3202	-23.44
际华三五七橡胶制品有限公司	848.85	702.09	20.90	211148.24	225079.74	-6.19	19804.75	23337.1	-15.14	-805.08	22.1	-3742.9
上海回力鞋业有限公司		68.7	-100.00	69218.85	105380	-34.32	69218.85	105380	-34.32	8282.47	8792	-5.80
河北京力鞋业有限公司	119	21	466.67	5487	9382	-41.52	5850	10140	-42.31	292.5	514.5	-43.15
大连金弘橡胶有限公司	10.6	9.5	11.58	2956.2	4108.3	-28.04	2956.2	4108.3	-28.04	-66.5	-134.4	50.52
际华三五三九制鞋有限公司	280.18	391.5	-28.43	12239.7	19879.88	-38.43	12239.7	14561.54	-15.95	749.99	1702.2	-55.94
浙江人本鞋业有限公司	40.96	48.36	-15.30	21533	23506	-8.39	21533	23506	-8.39	652	573.28	13.73
山东鲁泰鞋业有限公司	152	173	-12.14	19361	15931	21.53	19361	15931	21.53	794	699	13.59
浙江环球鞋业有限公司	42	53.6	-21.64	18963	18227	4.04	18963	18227	4.04	577	404	42.82
四川省资阳市征峰胶鞋有限公司	552	538	2.60	27795	36117	-23.04	27795	36117	-23.04	1412	1338	5.53
启东胶鞋厂有限公司	0	0	#DIV/0!	1110	2005	-44.64	1110	2005	-44.64	15	49	-69.39
山东赛格鞋业有限公司	43	20	115.00	5731	7821	-26.72	5731	7821	-26.72	-237	246	-196.34
重庆强步鞋业有限公司	65	82	-20.73	2638	3068	-14.02	2638	3068	-14.02	-114	-459.05	75.17
浙江天宏鞋业有限公司	15	23	-34.78	15869	19300	-17.78	15869	19300	-17.78	805	1688	-52.31
浙江中远鞋业有限公司	66	60	10.00	12085	16900	-28.49	12085	16900	-28.49	284	1600	-82.25
上海大博文鞋业有限公司	11.28	7.64	47.64	1442.52	727.31	98.34	1442.52	727.31	98.34	21.99	15.71	39.97
青岛双星集团鲁中有限公司	143	110	30.00	11472	8210	39.73	11472	8210	39.73	1128	600	88.00
邳州华南鞋业有限公司	9	9	0.00	1875.5	3160	-40.65	1875.5	3160	-40.65	-9.6	3	-420.00
青岛千里行集团有限公司	184	257	-28.40	36756	54897	-33.05	36756	54897	-33.05	89	8359	-98.94
合计	3396.9	3227.9	5.23	611054.1	757966.2	-19.38	366405.7	454299.3	-19.35	18588.2	31078.9	-40.19

报表企业	胶鞋利润总额			利税总额			胶鞋利税总额			胶鞋产品销售税金及附加		
	本季止	去年同期	增减%	本季止	去年同期	增减%	本季止	去年同期	增减%	本季止	去年同期	增减%
鹤壁飞鹤股份有限公司	1883.02	1397.56	34.74	3788.51	3072.9	23.29	3788.51	2475.73	53.03	129.91	129.27	0.50
河北三五五四鞋业有限公司	383	467	-17.99	485	610	-20.49	485	610	-20.49	9	10	-10.00
际华三五三七有限责任公司	2510.05	3041	-17.46	2886.33	3591	-19.62	2852.35	3385	-15.74	342.3	344	-0.49
际华三五七橡胶制品有限公司	-2347.09	-128.71	-1723.5	659.84	578.31	14.10			#DIV/0!			#DIV/0!
上海回力鞋业有限公司	8282.47	8792	-5.80	8732.24	11932.3	-26.82	8732.24	11932.3	-26.82	134.77	245	-44.99
河北京力鞋业有限公司	292.5	514.5	-43.15	1089.66	944.6	15.36	1089.66	944.6	15.36	34	39.06	-12.95
大连金弘橡胶有限公司	-66.5	-134.4	50.52	-13	-80.2	83.79	-13	-80.2	83.79	53.5	54.2	-1.29
际华三五三九制鞋有限公司	749.99	1699.46	-55.87	1841.68	2221.96	-17.11	1841.68	2221.49	-17.10	171.51	93.57	83.30
浙江人本鞋业有限公司	652	573.28	13.73	1400	1532.31	-8.63	1400	1532.31	-8.63	95	107.88	-11.94
山东鲁泰鞋业有限公司	794	699	13.59	1970	1660	18.67	1970	1660	18.67	220	115	91.30
浙江环球鞋业有限公司	577	404	42.82	1414	1169	20.96	1414	1169	20.96	89	82	8.54
四川省资阳市征峰胶鞋有限公司	1412	1338	5.53	2400	2369	1.31	2400	2369	1.31	104	105	-0.95
启东胶鞋厂有限公司	15	49	-69.39	120	221	-45.70	120	221	-45.70	16	22	-27.27
山东赛格鞋业有限公司	-237	246	-196.34	-183	345	-153.04	-183	345	-153.04	54	117	-53.85
重庆强步鞋业有限公司	-114	-459.05	75.17	-124	-492.05	74.80	-124	-492.05	74.80	10.5	2	425.00
浙江天宏鞋业有限公司	805	1688	-52.31	1055	1528	-30.96	1055	1528	-30.96	203	251	-19.12
浙江中远鞋业有限公司	284	1600	-82.25	697	2441	-71.45	697	2441	-71.45	83.8	17	392.94
上海大博文鞋业有限公司	21.99	15.71	39.97			#DIV/0!			#DIV/0!		0.9	-100.00
青岛双星集团鲁中有限公司	1128	600	88.00	163.3	405	-59.68	163.3	405	-59.68	48		#DIV/0!
邳州华南鞋业有限公司	-9.6	3	-420.00	32.6	105	-68.95	32.6	105	-68.95	3.9	9	-56.67
青岛千里行集团有限公司	89	8359	-98.94	1448	9599	-84.92	1448	9599	-84.92	113	385	-70.65
合计	17104.8	30764.4	-44.40	29863.2	43753.1	-31.75	29169.3	42371.2	-31.16	1915.2	2128.9	-10.04

报表企业	胶鞋应交增值税			产成品成本费用总额			财务费用			财务费用中利息支出		
	本季止	去年同期	增减%	本季止	去年同期	增减%	本季止	去年同期	增减%	本季止	去年同期	增减%
鹤壁飞鹤股份有限公司	1905.49	1078.17	76.73	10956.08	10384.64	5.50	544.09	398.71	36.46	544.07	390.71	39.25
河北三五五四鞋业有限公司	20	18	11.11	12243	16969	-27.85	48	54	-11.11	48	54	-11.11
际华三五三七有限责任公司	1165.8	1532	-23.90	104326.67	149391	-30.17	41.78	-211	119.8	126.96	236	-46.20
际华三五七橡胶制品有限公司			#DIV/0!	208090.61	278296.1	-25.23	398.14	61.97	542.47	415.93	214.52	93.89
上海回力鞋业有限公司	315	739.4	-57.40	58268.19	96193.7	-39.43	-311.88	-230.4	-35.36		69.4	-100.00
河北京力鞋业有限公司	34.2	42.2	-18.96			#DIV/0!	105.4	168.8	-37.56			#DIV/0!
大连金弘橡胶有限公司			#DIV/0!	2939.3	4569	-35.67	13	29.3	-55.63	10.9	15.8	-31.01
际华三五三九制鞋有限公司	65.04	-554.94	111.72	13275.68	19578.86	-32.19	386.2	237.78	62.42	386.82	239.4	61.58
浙江人本鞋业有限公司	748	900	-16.89	20827	17112	21.71	80	25.26	216.71	77	33.66	128.76
山东鲁泰鞋业有限公司	956	846	13.00	18443	15113	22.03	842	855	-1.52	836	850	-1.65
浙江环球鞋业有限公司	747	683	9.37	18313	15232	20.23	193	84	129.76	193	105	83.81
四川省资阳市征峰胶鞋有限公司	868	876	-0.91	24061	34873	-31.00	142	138	2.90	142	138	2.90
启东胶鞋厂有限公司	0	1	-100.00	1079	1934	-44.21	0	1	-100.00	0	1	-100.00
山东赛格鞋业有限公司			#DIV/0!	5968	7575	-21.21	88	24	266.67	87	24	262.50
重庆强步鞋业有限公司	85	12	608.33	2200	2593	-15.16	77	95.1	-19.03	77	95.1	-19.03
浙江天宏鞋业有限公司	199	53	275.47	11383	13850	-17.81	140	182	-23.08	140	215	-34.88
浙江中远鞋业有限公司	60	80	-25.00	15000	26438	-43.26	147	229	-35.81	147	229	-35.81
上海大博文鞋业有限公司		17.06	-100.00	1420	708.36	100.46		9.72	-100.00		9.7	-100.00
青岛双星集团鲁中有限公司	22	46	-52.17	9470	7000	35.29	5	4	25.00		4	-100.00
邳州华南鞋业有限公司	6.1	10	-39.00	1858	2955	-37.12			#DIV/0!			#DIV/0!
青岛千里行集团有限公司	86	417	-79.38	29768	44532	-33.15	608	16	3700.00	59	88	-32.95
合计	7282.6	6795.9	7.16	569889.5	765297.7	-25.53	3546.7	2172.2	63.28	3290.7	3012.3	9.24

报表企业	管理费用			销售费用			产品销售成本			其中：胶鞋销售成本		
	本季止	去年同期	增减%	本季止	去年同期	增减%	本季止	去年同期	增减%	本季止	去年同期	增减%
鹤壁飞鹤股份有限公司	59.73	70.45	-15.22	31.62	42.9	-26.29	9729.42	10275.22	-5.31	9729.42	10275.22	-5.31
河北三五五四鞋业有限公司	40.51	48	-15.60	26	49	-46.94	12115.19	16795	-27.86	12115.19	16795	-27.86
际华三五三七有限责任公司	2179.81	1480	47.28	1342.37	959	39.98	95878.74	142567	-32.75	42952.03	45768	-6.15
际华三五七橡胶制品有限公司	2968.7	4094.67	-27.50	2079.53	2035.85	2.15	203288.29	216606.91	-6.15	18111.58	20312.06	-10.83
上海回力鞋业有限公司	879.52	1181.4	-25.55	574.4	842.48	-31.82	59911.49	94003.5	-36.27	59911.49	94003.5	-36.27
河北京力鞋业有限公司			#DIV/0!			#DIV/0!			#DIV/0!			#DIV/0!
大连金弘橡胶有限公司	67.3	95.7	-29.68	40.8	56	-27.14	2624.1	3753.1	-30.08	2624.1	3753.1	-30.08
际华三五三九制鞋有限公司	555.24	512.86	8.26	220.3	405.66	-45.69	11244.27	16951.82	-33.67	11244.27	11630.71	-3.32
浙江人本鞋业有限公司	3738.7	4673.4	-20.00	2482.5	3554.55	-30.16	15658	17112	-8.50	15658	17112	-8.50
山东鲁泰鞋业有限公司	363	316	14.87	213	204	4.41	16900	13578	24.47	16900	13578	24.47
浙江环球鞋业有限公司	1578	1749	-9.78	1198	1192	0.50	15447	15232	1.41	15447	15232	1.41
四川省资阳市征峰胶鞋有限公司	259	431	-39.91	138	293	-52.90	24330	31696	-23.24	24330	31696	-23.24
启东胶鞋厂有限公司			#DIV/0!	0	0	#DIV/0!	842	1565	-46.20	842	1565	-46.20
山东赛格鞋业有限公司	202	350	-42.29	135	278	-51.44	4927	6158	-19.99	4927	6158	-19.99
重庆强步鞋业有限公司	55	20	175.00	26	20	30.00	2505	2914	-14.04	2505	2914	-14.04
浙江天宏鞋业有限公司	127	155	-18.06	95	92	3.26	11383	13850	-17.81	11383	13850	-17.81
浙江中远鞋业有限公司	938	930	0.86	500	692	-27.75	13000	23150	-43.84	13000	23150	-43.84
上海大博文鞋业有限公司	7.87	7.61	3.42	4.68	6.65	-29.6	1313.16	627.6	109.24	1313.16	627.6	109.24
青岛双星集团鲁中有限公司	265	375	-29.33	193	241	-19.92	9470	7000	35.29	9470	7000	35.29
邳州华南鞋业有限公司	53	55	-3.64	31	34.1	-9.09	1697	2955	-42.57	1697	2955	-42.57
青岛千里行集团有限公司	787	1719	-54.22	398	1136	-64.96	25350	38675	-34.45	25350	38675	-34.45
合计	15124.4	18264.1	-17.19	9729.2	12134.2	-19.82	537613.7	675465.2	-20.41	299510.2	377050.2	-20.56

报表企业	流动资产平均余额			固定资产净值平均余额			应收账款			胶鞋产成品存货		
	本季止	去年同期	增减%	本季止	去年同期	增减%	本季止	去年同期	增减%	本季止	去年同期	增减%
鹤壁飞鹤股份有限公司	21650.7	17451.65	24.06	9669.16	9913.98	-2.47	-1216.73	-716.62	-69.8	2280.82	1701.95	34.01
河北三五五四鞋业有限公司	9686	9558	1.34	4135	4593	-9.97	2557	2954	-13.44	261	740	-64.73
际华三五三七有限责任公司	108739	107320	1.32	10273.67	17881	-42.54	11253.42	12686	-11.29	12253.3	13105	-6.50
际华三五七橡胶制品有限公司	108591.27	125706.96	-13.62	26421.91	23834.41	10.86	15364.61	17570.11	-12.55	10871.21	8427.95	28.99
上海回力鞋业有限公司	29504.44	31192	-5.41	175	210.2	-16.75	1270.11	5251.5	-75.81	79.06	45.5	73.76
河北京力鞋业有限公司	3860	3900	-1.03			#DIV/0!	610	710	-14.08	780	630	23.81
大连金弘橡胶有限公司	1439.5	1199	20.06	943.7	1019	-7.39	117.5	-98.5	219.29	615.2	1091	-43.61
际华三五三九制鞋有限公司	37297.68	36053.77	3.45	8986.79	6161.31	45.86	17594.35	10653.09	65.16	4710.94	9360.34	-49.67
浙江人本鞋业有限公司	8396.76	6897	21.75	7476	7292.26	2.52	2748	648	324.07	1012	1211	-16.43
山东鲁泰鞋业有限公司	17766	16956	4.78	15584	15390	1.26	9669	7072	36.72	2445	2727	-10.34
浙江环球鞋业有限公司	12421	9152	35.72	3219	3718	-13.42	3240	3248	-0.25	1915	714	168.21
四川省资阳市征峰胶鞋有限公司	26787	23441	14.27	5935	6353	-6.58	3352	3501	-4.26	5944	5664	4.94
启东胶鞋厂有限公司	1174	1136	3.35	420	420	0.00	249	288	-13.54	0	0	#DIV/0!
山东赛格鞋业有限公司	6628	7545	-12.15	1427	7235	-80.28	75	1121	-93.31	1105	364	203.57
重庆强步鞋业有限公司	3011	3128	-3.74			#DIV/0!	342	362	-5.52	246	261	-5.75
浙江天宏鞋业有限公司	5832	6425	-9.23	1925	1845	4.34	1350	1235	9.31	765	785	-2.55
浙江中远鞋业有限公司			#DIV/0!			#DIV/0!	2100	2000	5.00	1700	1100	54.55
上海大博文鞋业有限公司	2281	1679.78	35.79	43	47.05	-8.61			#DIV/0!	300.2	213.86	40.37
青岛双星集团鲁中有限公司	9172	5727	60.15	2114	2199	-3.87	394	918	-57.08	10479	5470	91.57
邳州华南鞋业有限公司	1172	1166	0.51	207	211	-1.90	382	390	-2.05	448	290	54.48
青岛千里行集团有限公司	28978	26063	11.18	4415	4507	-2.04	15736	13463	16.88	1875	1006	86.38
合计	444387.4	441697.2	0.61	103370.2	112830	-8.38	87187.3	83255.6	4.72	60085.7	54907.6	9.43

报表企业	平均资产总额			负债合计			天然橡胶消耗量			合成橡胶消耗量		
	本季止	去年同期	增减%	本季止	去年同期	增减%	本季止	去年同期	增减%	本季止	去年同期	增减%
鹤壁飞鹤股份有限公司	37201.89	32610.6	14.08	18826.12	14308.53	31.57			#DIV/0!			#DIV/0!
河北三五五四鞋业有限公司	14271	14269	0.01	3874.35	3315	16.87	160	213	-24.88			#DIV/0!
际华三五三七有限责任公司	131732.44	125202	5.22	44648.7	38859	14.90	2458	2216	10.92	356	348	2.30
际华三五七橡胶制品有限公司	160535.35	174105.67	-7.79	65662.84	89001.99	-26.22	4618.18	1325.89	248.31	42.45	811.93	-94.77
上海回力鞋业有限公司	29904.82	31729	-5.75	18540.82	17397	6.57			#DIV/0!			#DIV/0!
河北京力鞋业有限公司	13000	13000	0.00	3710	3750	-1.07	163.7	258.82	-36.75	78.05	123.4	-36.75
大连金弘橡胶有限公司	2551.1	2288	11.50	698.7	803	-12.99	272.8	451	-39.51	34.8	102	-65.88
际华三五三九制鞋有限公司	54296.34	48259.7	12.51	32505.17	27657.59	17.53	1393.91	1744.11	-20.08	238.82	298.87	-20.09
浙江人本鞋业有限公司	18545	6897	168.89	12441	7671	62.18	2034.35	2278	-10.70			#DIV/0!
山东鲁泰鞋业有限公司	36354	35852	1.40	28795	28794	0.00	187	175	6.86	788	723	8.99
浙江环球鞋业有限公司	20451	14520	40.85	14783	11829	24.97	692	1626.72	-57.46	1036	2904	-64.33
四川省资阳市征峰胶鞋有限公司	42412	39583	7.15	15124	14643	3.28	1483	2004	-26.00	500	779	-35.82
启东胶鞋厂有限公司	1617	1590	1.70	403	487	-17.25	46	75	-38.67	29	50	-42.00
山东赛格鞋业有限公司	9489	14780	-35.80	7930	3025	162.15	180	165	9.09	210	420	-50.00
重庆强步鞋业有限公司			#DIV/0!			#DIV/0!	106	123	-13.82	25	32	-21.88
浙江天宏鞋业有限公司	1533	1865	-17.80	3185	3215	-0.93	142	168	-15.48	115	149	-22.82
浙江中远鞋业有限公司	21000	22000	-4.55	4100	4200	-2.38	1200	1400	-14.29	1100	1230	-10.57
上海大博文鞋业有限公司	2325	1726.83	34.64	594	440.82	34.75		0	#DIV/0!			#DIV/0!
青岛双星集团鲁中有限公司	11668	8246	41.50	18999	11460	65.79	630	300	110.00	720	320	125.00
邳州华南鞋业有限公司	1172	898	30.51	772	663	16.44	86.9	103.6	-16.12			#DIV/0!
青岛千里行集团有限公司	34252	31487	8.78	15222	17810	-14.53			#DIV/0!			#DIV/0!
合计	644310.9	620908.8	3.77	310814.7	299329.9	3.84	15853.8	14627.1	8.39	5273.1	8291.2	-36.40

报表企业	再生胶及胶粉消耗量			全部职工平均人数			全部从业人员劳动报酬			研发经费投入		
	本季止	去年同期	增减%	本季止	去年同期	增减%	本季止	去年同期	增减%	本季止	去年同期	增减%
鹤壁飞鹤股份有限公司			#DIV/0!	723	723	0.00	2083.8	1933.13	7.79			#DIV/0!
河北三五五四鞋业有限公司			#DIV/0!	516	551	-6.35	928	983	-5.60			#DIV/0!
际华三五三七有限责任公司	141	136	3.68	859	971	-11.53	3829.85	4488	-14.66	720.87	892	-19.18
际华三五七橡胶制品有限公司	36.14	520.03	-93.05	1329	1477	-10.02	5496.77	7053.05	-22.07	1554.11	1314.06	18.27
上海回力鞋业有限公司			#DIV/0!	57	59	-3.39	1210.41	1580.7	-23.43	295.52	248.8	18.78
河北京力鞋业有限公司	209.06	330.49	-36.74	1050	1050	0.00			#DIV/0!			#DIV/0!
大连金弘橡胶有限公司			#DIV/0!	223	228	-2.19	918.2	1224	-24.98			#DIV/0!
际华三五三九制鞋有限公司	616.7	771.68	-20.08	617	970	-36.39	2526.73	3762.44	-32.84	861.72	648.97	32.78
浙江人本鞋业有限公司			#DIV/0!	896	854	4.92	2888	2852	1.26			#DIV/0!
山东鲁泰鞋业有限公司	1165	1095	6.39	1165	1206	-3.40	3402	3412	-0.29	56	35	60.00
浙江环球鞋业有限公司			#DIV/0!	756	776	-2.58	2393	2236	7.02	193	205	-5.85
四川省资阳市征峰胶鞋有限公司	5662	7149	-20.80	1907	2022	-5.69	3523	4795	-26.53			#DIV/0!
启东胶鞋厂有限公司			#DIV/0!	287	283	1.41	353	523	-32.50			#DIV/0!
山东赛格鞋业有限公司		75	-100.00	400	650	-38.46	1445	2275	-36.48		55	-100.00
重庆强步鞋业有限公司			#DIV/0!	246	423	-41.84	260	210	23.81			#DIV/0!
浙江天宏鞋业有限公司	53	55	-3.64	510	920	-44.57	2025	2465	-17.85			#DIV/0!
浙江中远鞋业有限公司	40	48	-16.67	600	640	-6.25	4000	4500	-11.11	250	260	-3.85
上海大博文鞋业有限公司			#DIV/0!			#DIV/0!			#DIV/0!			#DIV/0!
青岛双星集团鲁中有限公司			#DIV/0!	680	700	-2.86	1836	1890	-2.86	8		#DIV/0!
邳州华南鞋业有限公司			#DIV/0!	182	196	-7.14	357	550	-35.09			#DIV/0!
青岛千里行集团有限公司			#DIV/0!			#DIV/0!			#DIV/0!	1281	1877	-31.75
合计	7922.9	10180.2	-22.17	13003.0	14699.0	-11.54	39475.8	46732.3	-15.53	5220.2	5535.8	-5.70

报表企业	信息化投入			工业产品（胶鞋）综合能源消耗量			平均单位产品（每双鞋）重量			平均单位产品（每双鞋）成本		
	本季止	去年同期	增减%	本季止	去年同期	增减%	本季止	去年同期	增减%	本季止	去年同期	增减%
鹤壁飞鹤股份有限公司			#DIV/0!			#DIV/0!			#DIV/0!			#DIV/0!
河北三五五四鞋业有限公司			#DIV/0!	474	299	58.53	1	1	0.00	29.96	29.89	0.23
际华三五三七有限责任公司			#DIV/0!	1813	2930	-38.12			#DIV/0!			#DIV/0!
际华三五七橡胶制品有限公司	25	40	-37.50			#DIV/0!	0.68	0.68	0.0			#DIV/0!
上海回力鞋业有限公司	61.36	340.6	-81.98			#DIV/0!			#DIV/0!	27.87	26.99	3.26
河北京力鞋业有限公司			#DIV/0!			#DIV/0!			#DIV/0!			#DIV/0!
大连金弘橡胶有限公司			#DIV/0!	982.66	1293.68	-24.04	1.25	1.35	-7.41	86.68	82.09	5.59
际华三五三九制鞋有限公司	12.15	18.78	-35.30	903.34	1090.08	-17.13	0.79	0.76	3.95	16.79	17.03	-1.41
浙江人本鞋业有限公司			#DIV/0!			#DIV/0!			#DIV/0!			#DIV/0!
山东鲁泰鞋业有限公司	39	16	143.75	3135	2976	5.34	1	1	0.00	16.37	15.5	5.61
浙江环球鞋业有限公司	32	44	-27.27	1647.82	1315.2	25.29			#DIV/0!			#DIV/0!
四川省资阳市征峰胶鞋有限公司			#DIV/0!			#DIV/0!			#DIV/0!			#DIV/0!
启东胶鞋厂有限公司			#DIV/0!			#DIV/0!	0.5	0.49	2.04	19.53	17.12	14.08
山东赛格鞋业有限公司			#DIV/0!			#DIV/0!	0.6	0.57	5.26	30	31	-3.23
重庆强步鞋业有限公司			#DIV/0!			#DIV/0!			#DIV/0!			#DIV/0!
浙江天宏鞋业有限公司			#DIV/0!			#DIV/0!			#DIV/0!			#DIV/0!
浙江中远鞋业有限公司	10	15	-33.33			#DIV/0!			#DIV/0!	30	28	7.14
上海大博文鞋业有限公司			#DIV/0!			#DIV/0!			#DIV/0!			#DIV/0!
青岛双星集团鲁中有限公司			#DIV/0!			#DIV/0!	0.7	0.6	16.67	28.5	26	9.62
邳州华南鞋业有限公司			#DIV/0!	132	165	-20.00	1.36	1.35	0.74	31.8	31.6	0.63
青岛千里行集团有限公司			#DIV/0!			#DIV/0!			#DIV/0!			#DIV/0!
合计	179.5	474.4	-62.16	9087.8	10069.0	-9.74	0.88	0.84	0.04	31.75	30.52	1.23

报表企业	布面胶鞋合格品率			胶面胶鞋合格品率			主营业务收入利润率			流动资金周转率（需除以月份）		
	当前值	去年同期	增减%	当前值	去年同期	增减%	本季止	去年同期	增减%	本季止	去年同期	增减%
鹤壁飞鹤股份有限公司			0			0	11.68	9.07	2.61	8.93	10.58	-1.65
河北三五五四鞋业有限公司	98.5	98	0.5			0	3.03	2.67	0.36	15.65	21.9	-6.25
际华三五三七有限责任公司	99.99	99.98	0.01			0	2.34	2.11	0.23	11.54	16.93	-5.39
际华三五七橡胶制品有限公司	98.89	99.2	-0.31	99.5	99.8	-0.3			0	23.33	21.48	1.85
上海回力鞋业有限公司			0			0	11.96	8.34	3.62	28.15	40.54	-12.39
河北京力鞋业有限公司	99	98	1			0	5.33	5.48	-0.15	17.05	28.86	-11.81
大连金弘橡胶有限公司			0	91.71	92.7	-0.99			0	24.64	41.11	-16.47
际华三五三九制鞋有限公司	99.49	99.44	0.05	97.76	99.2	-1.44	6.12	8.56	-2.44	3.93	6.61	-2.68
浙江人本鞋业有限公司	99.97	99.93	0.04			0	3.02	2.43	0.59	30.77	40.89	-10.12
山东鲁泰鞋业有限公司	99.8	99.5	0.3			0	4.1	4.38	-0.28	13.07	11.27	1.8
浙江环球鞋业有限公司	93.6	93.7	-0.1			0	3.04	2.21	0.83	18.32	23.89	-5.57
四川省资阳市征峰胶鞋有限公司			0			0	5.08	3.7	1.38	12.45	18.48	-6.03
启东胶鞋厂有限公司	99.8	99.8	0			0	1.35	2.44	-1.09	11.34	21.17	-9.83
山东赛格鞋业有限公司	99.5	99.6	-0.1	99.5	99.6	-0.1		3.14	-3.14	10.37	12.43	-2.06
重庆强步鞋业有限公司			0			0			0	10.51	11.76	-1.25
浙江天宏鞋业有限公司	99	98	1	99	98	1	5.07	8.74	-3.67	32.65	36.04	-3.39
浙江中远鞋业有限公司	99.99	99.99	0			0	2.35	9.46	-7.11			0
上海大博文鞋业有限公司			0			0	1.52	2.16	-0.64	7.58	5.19	2.39
青岛双星集团鲁中有限公司	99.99	99.99	0	99.99	99.99	0	9.83	7.3	2.53	15	17.2	-2.2
邳州华南鞋业有限公司			0	95	96	-1		0.09	-0.09	19.2	32.52	-13.32
青岛千里行集团有限公司			0			0	0.24	15.22	-14.98	15.22	25.27	-10.05
合计	99.04	98.85	0.19	97.49	97.9	-0.41	4.75	5.42	-0.67	1.83	2.47	-0.64

报表企业	人均利润率		
	本季止	去年同期	增减%
鹤壁飞鹤股份有限公司	2.6	1.93	0.67
河北三五五四鞋业有限公司	0.74	0.84	-0.1
际华三五三七有限责任公司	2.85	3.29	-0.44
际华三五七橡胶制品有限公司		0.01	-0.01
上海回力鞋业有限公司	145.3	149.01	-3.71
河北京力鞋业有限公司	0.27	0.49	-0.22
大连金弘橡胶有限公司			
际华三五三九制鞋有限公司	1.21	1.75	-0.54
浙江人本鞋业有限公司	0.72	0.67	0.05
山东鲁泰鞋业有限公司	0.68	0.57	0.11
浙江环球鞋业有限公司	0.76	0.52	0.24
四川省资阳市征峰胶鞋有限公司	0.74	0.66	0.08
启东胶鞋厂有限公司	0.05	0.17	-0.12
山东赛格鞋业有限公司		0.37	-0.37
重庆强步鞋业有限公司			
浙江天宏鞋业有限公司	1.57	1.83	-0.26
浙江中远鞋业有限公司	0.47	2.5	-2.03
上海大博文鞋业有限公司		0.98	-0.98
青岛双星集团鲁中有限公司	1.65	0.85	0.8
邳州华南鞋业有限公司		0.01	-0.01
青岛千里行集团有限公司			
合计	11.40	9.25	2.15

中国橡胶工业协会胶鞋分会

胶鞋企业自有品牌展示



上海回力鞋业有限公司



际华3517橡胶制品有限公司



浙江环球鞋业有限公司



浙江人本鞋业有限公司



河北京力鞋业有限公司



际华三五三七制鞋有限责任公司



山东鲁泰鞋业有限公司



河北三五五四鞋业有限公司




杭州中鹏橡塑制品有限公司



青岛双星集团鲁中有限公司



大连金弘橡胶有限公司



青岛千里行集团有限公司



常州雄鹰鞋业有限公司



鹤壁飞鹤股份有限公司



广东思迪鞋业有限公司



四川省资阳市征峰鞋业有限公司



山东赛格鞋业有限公司



浙江中远鞋业有限公司



上海大博文鞋业有限公司



青岛福客来集团有限公司



际华三五三九制鞋有限公司



云南南湖橡胶厂



江苏启东胶鞋厂有限公司



温州远标鞋业有限公司



远宏(福建)实业有限公司

期待您的加入.....